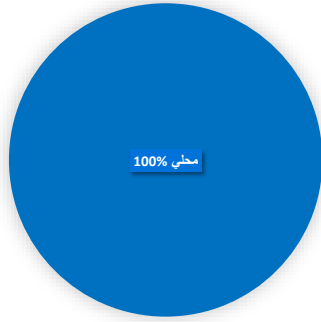
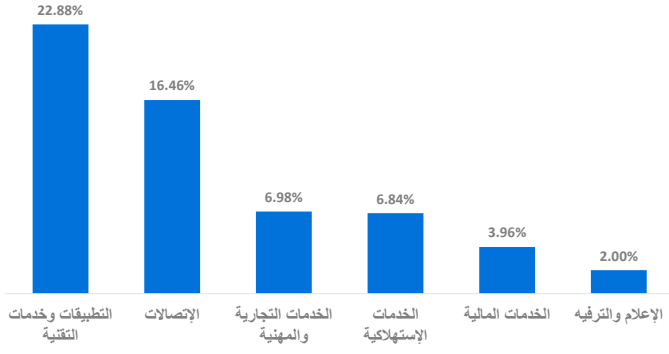


رسم بياني يوضح توزيع أصول الصندوق (قطاعي / جغرافي)



العائد	3 أشهر	سنة حتى تاريخه	سنة واحدة	3 سنوات	5 سنوات
البند	-	-	-	-	-
أداء الصندوق	-	-	-	-	-
أداء المؤشر الاسترشادي	-	-	-	-	-
فارق الأداء	-	-	-	-	-

الأداء والمخاطر	3 أشهر	سنة حتى تاريخه	سنة واحدة	3 سنوات	5 سنوات
البند	-	-	-	-	-
الانحراف المعياري	-	-	-	-	-
مؤشر شارب	-	-	-	-	-
خطا التنوع	-	-	-	-	-
بيتا	-	-	-	-	-
ألفا	-	-	-	-	-
مؤشر المعلومات	-	-	-	-	-

أهداف الصندوق

يسعى الصندوق إلى تنمية رأس المال على المدى المتوسط والطويل. من خلال الاستثمار بشكل أساسي في أسهم الشركات المدرجة في قطاع التطبيقات، خدمات التقنية، أسهم الشركات المدرجة التي تستخدم الحلول الرقمية في تنمية أعمالها في الأسواق السعودية والخليجية.

بيانات الصندوق

24/03/2024	تاريخ بدء الصندوق
10 ريال سعودي	سعر الوحدة عند الطرح
68,330,472.36	حجم الصندوق
صندوق مفتوح	نوع الصندوق
الريال السعودي	عملة الصندوق
مخاطر مرتفعة	مستوى المخاطر
أيدبال ريتنيجز لأسهم شركات التقنية السعودية	المؤشر الاسترشادي
لا يوجد	عدد مرات التوزيع
لا يوجد	نسبة رسوم الإدارة
لا يوجد	للمصانق المستثمر فيها
لا يوجد	مستشار الاستثمار ومدير
لا يوجد	الصندوق من الباطن
لا ينطبق	عدد أيام المتوسط المرجح

معلومات الأسعار كما في نهاية الربع الأول - مارس 2024

9.9111	سعر الوحدة في نهاية الربع
لا يوجد	التغير في سعر الوحدة (مقارنة بالربع السابق)
لا يوجد	سعر الوحدة العزود لصناديق أسواق النقد
6,894,368.37	إجمالي وحدات الصندوق
68,311,206.95	إجمالي صافي الأصول
26.50	مكرر الربحية

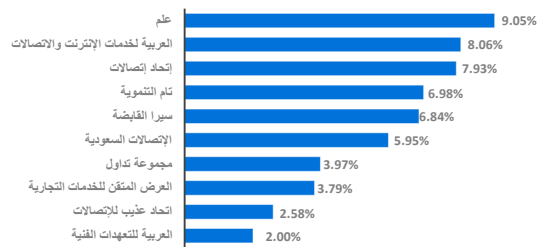
بيانات ملكية الصندوق

100%	ملكية تامة
0%	حق منفعة

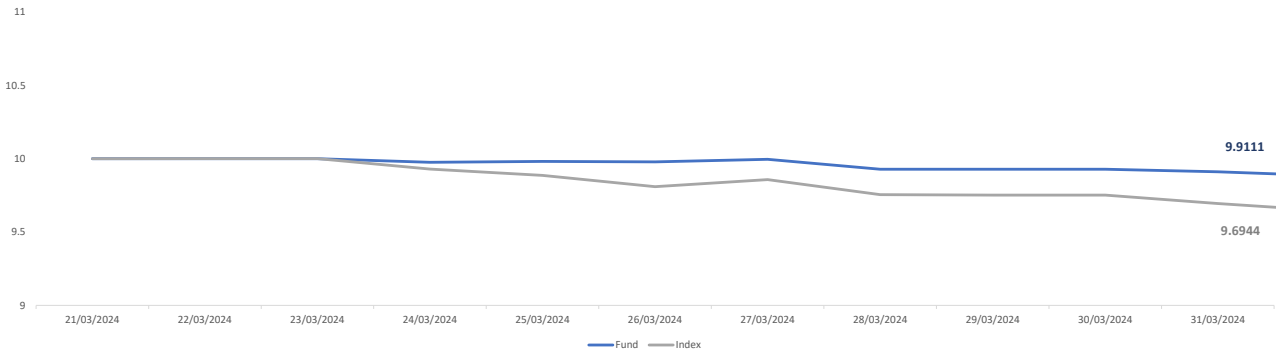
معلومات الصندوق كما في نهاية الربع الأول - مارس 2024

البند	القيمة	%
نسبة الأرباح الإجمالية	63,458.77	0.10%
نسبة الأضرار	0.00	0.00%
مصاريف التعامل	73,894.62	0.11%
استثمار مدير الصندوق	0.00	0.00%
الأرباح الموزعة	0.00	0.00%

رسم بياني يوضح أكبر استثمارات الصندوق\*



رسم بياني يوضح الأداء منذ بداية الصندوق



تعريفات

المقياس الأساسي لمعدل المخاطرة. وهو يقيس مقدار التذبذب في السعر أو العائد حول المتوسط عبر فترة من الزمن. وبصفة عامة كلما كان أصغر كانت المخاطرة أقل	الانحراف المعياري
نسبة تقيس متوسط العائد الذي يتم الحصول عليه بما يزيد عن المعدل الخالي من المخاطر	مؤشر شارب
نسبة شارب = (متوسط عائد المحفظة - معدل العائد خالي من المخاطر) / الانحراف المعياري لعائد المحفظة	خطا التنوع
يعطي خطا التنوع دليلاً على ثقل المواند من خلال قياس اتساق فرق تنوع المحفظة بمرور الوقت، ويتم حسابه باستخدام الانحراف المعياري السنوي للفرق في المحفظة والمواند المعيارية	بيتا
قياس لمعدى حساسية الصندوق للحركة في سوقه أو مؤشره الإرشادي	ألفا
هو الفارق بين العائد الفعلي للصندوق والعائد المتوقع له بناء على نسبة المخاطرة التي يتحملها (بالمقارنة مع مخاطرة سوقه ككل، والتي نحسبها بمعامل (بيتا).	مؤشر المعلومات
مؤشر يستخدم لتقييم أداء مدير الصندوق لفترة معينة ويقاس قدرة مدير الصندوق في تحقيق أداء أفضل من السوق أو من المؤشر الاسترشادي	

بيانات الاتصال

www.anbcapital.com.sa 800 124 0055 info@anbcapital.com.sa  
شركة العربي المالية مرخصة من هيئة السوق المالية في المملكة العربية السعودية بترخيص رقم 07072-37

إخلاء مسؤولية

لا يعتبر الأداء في الماضي دليلاً لسير الأداء في المستقبل، إذ أن أسعار الوحدات قابلة للتغيير وليست مضمونة