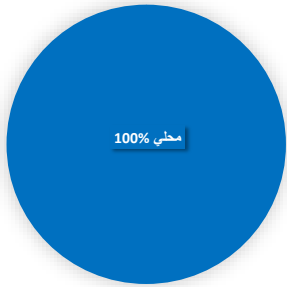
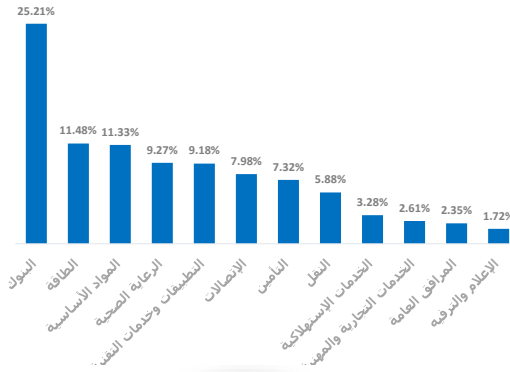


رسم بياني يوضح توزيع أصول الصندوق (قطاعي / جغرافي) *



العائد

البند	3 أشهر	سنة حتى تاريخه	سنة واحدة	3 سنوات	5 سنوات
أداء الصندوق	11.89	11.89	42.21	82.18	125.19
أداء المؤشر الاسترشادي	3.00	3.00	16.76	24.08	49.68
فارق الأداء	8.89	8.89	25.45	58.10	75.50

الأداء والمخاطر

البند	3 أشهر	سنة حتى تاريخه	سنة واحدة	3 سنوات	5 سنوات
الانحراف المعياري	11.94	11.94	17.02	18.60	18.84
مؤشر شارب	3.45	3.45	2.11	1.28	1.16
خطأ التنبؤ	5.02	5.02	5.46	5.05	4.88
بيتا	1.10	1.10	0.90	0.96	0.95
الفا	8.89	8.89	25.45	58.10	75.50
مؤشر المعلومات	7.09	7.09	4.66	3.84	3.09

أهداف الصندوق

الاستثمار في الأسهم السعودية المدرجة في سوق الأسهم السعودي والاكتابات الأولية المتوافقة مع المعايير الشرعية للصندوق، صفقات المرابحة وما في حكمها، صناديق المتاجرة وما في حكمها.

بيانات الصندوق

تاريخ بدء الصندوق	01/05/1993
سعر الوحدة عند الطرح	10 ريال سعودي
حجم الصندوق	160,209,499.52
نوع الصندوق	صندوق مفتوح
عملة الصندوق	الريال السعودي
مستوى المخاطر	مخاطر مرتفعة
المؤشر الاسترشادي	ستاندارد أند بوزز المحلي للأسهم السعودية
عدد مرات التوزيع	لا ينطبق
نسبة رسوم الإدارة	لا ينطبق
لصناديق المستثمر فيها	لا يوجد
مستشار الاستثمار ومدير الصندوق من الماطن	لا يوجد
عدد أيام المتوسط المرجح	لا ينطبق

معلومات الأسعار كما في نهاية الربع الاول - مارس 2024

سعر الوحدة في نهاية الربع	263.6940
التغير في سعر الوحدة (مقارنة بالربع السابق)	11.89%
سعر الوحدة المزدوج لصناديق أسواق النقد	لا يوجد
إجمالي وحدات الصندوق	607,415.69
إجمالي صافي الأصول	160,171,872.72
مكرر الربحية	24.60

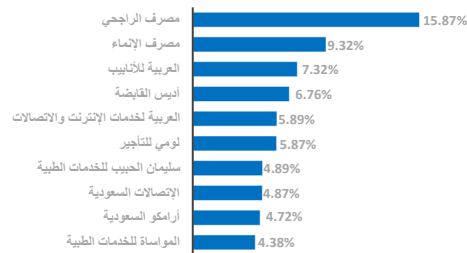
بيانات ملكية استثمار الصندوق

ملكية تامة	100%
حق منفعة	0%

معلومات الصندوق كما في نهاية الربع الاول - مارس 2024

البند	القيمة	%
نسبة الأتعاب الإجمالية	838,389.63	0.53%
نسبة الاقتراض	0.00	0.00%
مصاريف التعامل	8,855.96	0.006%
استثمار مدير الصندوق	0.00	0.00%
الأرباح الموزعة	0.00	0.00%

رسم بياني يوضح أكبر استثمارات الصندوق *



رسم بياني يوضح الأداء منذ بداية الصندوق



تعريفات

الانحراف المعياري	المقياس الأساسي لمعدل المخاطرة، وهو يقيس مقدار التذبذب في السعر أو العائد حول المتوسط عبر فترة من الزمن. وصفة عامة كلما كان أصغر كانت المخاطرة أقل
مؤشر شارب	نسبة تقيس متوسط العائد الذي يتم الحصول عليه بما يزيد عن المعدل الخالي من المخاطر.
خطأ التنبؤ	نسبة شارب = (متوسط عائد المحفظة - معدل العائد خالي من المخاطر) / الانحراف المعياري لعائد المحفظة
بيتا	يعطي خطأ التنبؤ دليلاً على ثقل العوائد من خلال قياس انساق فرق تنبع المحفظة بمرور الوقت، ويتم حسابه باستخدام الانحراف المعياري السنوي للفرق في المحفظة والعوائد المعيارية
ألفا	قياس لمدى حساسية الصندوق للحركة في سوقه أو مؤشره الإرشادي
مؤشر المعلومات	هو الفارق بين العائد الفعلي للصندوق والعائد المتوقع له بناء على نسبة المخاطرة التي يتحملها (بالمقارنة مع مخاطرة سوقه ككل، والتي نحسبها بمعامل بيتا).
	مؤشر يستخدم لتقييم أداء مدير الصندوق لفترة معينة ويقيس قدرة مدير الصندوق في تحقيق أداء أفضل من السوق أو من المؤشر الاسترشادي

بيانات الانصال

www.anbcapital.com.sa 800 124 0055 info@anbcapital.com.sa
شركة العربي المالية مرخصة من هيئة السوق المالية في المملكة العربية السعودية
برخص رقم 07072-37

إخلاء مسؤولية
لا يعتبر الأداء في الماضي دليلاً لسير الأداء في المستقبل، إذ أن أسعار الوحدات قابلة للتغيير وليست مضمونة
* الرسم البياني لأكثر استثمارات الصندوق وتوزيع أصول الصندوق كما في بداية الربع المعنى