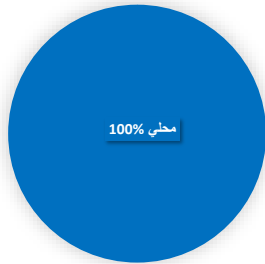
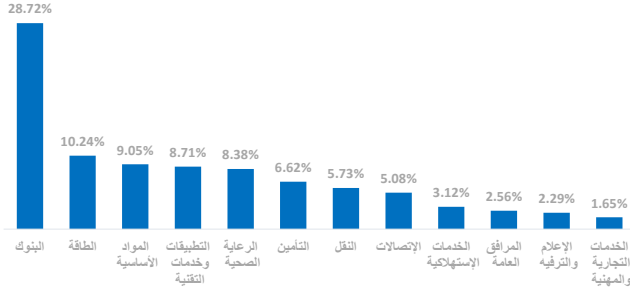


رسم بياني يوضح توزيع أصول الصندوق (قطاعي / جغرافي) \*



العائد

السنة	3 أشهر	سنة حتى تاريخه	سنة واحدة	3 سنوات	5 سنوات
أداء الصندوق	16.57	16.57	44.41	80.79	111.60
أداء المؤشر الاسترشادي	3.63	3.63	18.07	25.17	40.62
فارق الأداء	12.95	12.95	26.34	55.63	70.98

الأداء والمخاطر

السنة	3 أشهر	سنة حتى تاريخه	سنة واحدة	3 سنوات	5 سنوات
الانحراف المعياري	12.37	12.37	16.84	18.46	19.41
مؤشر شارب	4.84	4.84	2.26	1.26	0.99
خطأ التنبؤ	8.50	8.50	8.19	6.06	5.51
بيتا	0.95	0.95	0.88	0.98	0.97
ألفا	12.95	12.95	26.34	55.63	70.98
مؤشر المعلومات	6.09	6.09	3.22	3.06	2.58

أهداف الصندوق

الاستثمار في جميع الأسهم السعودية المدرجة في سوق الأسهم السعودي والودائع وما في حكمها وصناديق النقد والمناخنة وما في حكمهما.

بيانات الصندوق

01/04/1992	تاريخ بدء الصندوق
10 ريال سعودي	سعر الوحدة عند الطرح
135,978,562.46	حجم الصندوق
صندوق مفتوح	نوع الصندوق
الريال السعودي	عملة الصندوق
مخاطر مرتفعة	مستوى المخاطر
تداول لجميع الأسهم السعودية	المؤشر الاسترشادي
لا ينطبق	عدد مرات التوزيع
لا ينطبق	نسبة رسوم الإدارة
لا يوجد	للصناديق المستثمر فيها
لا يوجد	مستشار الاستثمار ومدير
لا ينطبق	الصندوق من الباطن
لا ينطبق	عدد أيام المتوسط المرجح

معلومات الأسعار كما في نهاية الربع الاول - مارس 2024

247.6967	سعر الوحدة في نهاية الربع
16.57%	التغير في سعر الوحدة (مقارنة بالربع السابق)
لا يوجد	سعر الوحدة المزدوج لصناديق أسواق النقد
548,841.15	إجمالي وحدات الصندوق
135,946,125.78	إجمالي صافي الأصول
23.20	مكرر الربحية

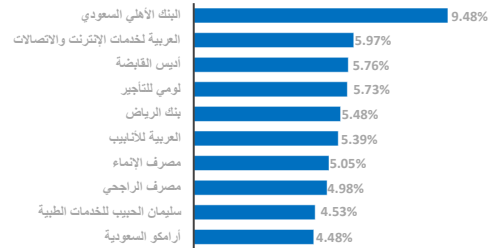
بيانات ملكية الاستثمار الصندوق

100%	ملكية تامة
0%	حق منفعة

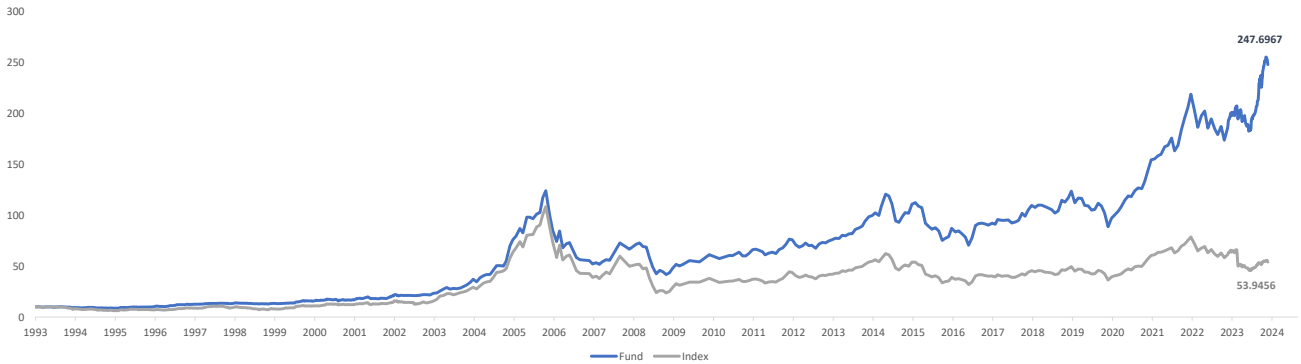
معلومات الصندوق كما في نهاية الربع الاول - مارس 2024

النسبة المئوية	القيمة	البنء
0.54%	704,452.82	نسبة الأرباح الإجمالية
0.00%	0.00	نسبة الأرباح
0.036%	46,854.88	مصاريف التعامل
0.00%	0.00	استثمار مدير الصندوق
0.00%	0.00	الأرباح الموزعة

رسم بياني يوضح أكبر استثمارات الصندوق \*



رسم بياني يوضح الأداء منذ بداية الصندوق



تعريفات

الانحراف المعياري	المقياس الأساسي لعدد المخاطرة، وهو يقيس مقدار التذبذب في السعر أو العائد حول المتوسط عبر فترة من الزمن، وبصفة عامة كلما كان أصغر كانت المخاطرة أقل
مؤشر شارب	نسبة تقيس متوسط العائد الذي يتم الحصول عليه بما يزيد عن المعدل العالي من المخاطر.
خطأ التنبؤ	نسبة شارب = (متوسط عائد المحفظة - معدل العائد خالي من المخاطر) / الانحراف المعياري لعائد المحفظة
بيتا	يعطي خطأ التنبؤ دليلاً على نغز العوائد من خلال قياس اتساق فرق تتبع المحفظة بمرور الوقت، ويتم حسابه باستخدام الانحراف المعياري السنوي للفرق في المحفظة والعوائد المعيارية
ألفا	قياس لمدى حساسية الصندوق للحركة في سوقه أو مؤشره الإرشادي
مؤشر المعلومات	هو الفارق بين العائد الفعلي للصندوق والعائد المتوقع له بناء على نسبة المخاطرة التي يتحملها (بالمقارنة مع مخاطرة سوقه ككل، والتي تحسبها بمعامل (بيتا).
	مؤشر يستخدم لتقييم أداء مدير الصندوق لفترة معينة ويقيس قدرة مدير الصندوق في تحقيق أداء أفضل من السوق أو من المؤشر الاسترشادي

بيانات الاتصال

www.anbcapital.com.sa 800 124 0055 info@anbcapital.com.sa  
شركة العربي المالية مرخصة من هيئة السوق المالية في المملكة العربية السعودية بترخيص رقم 07072-37

إخلاء مسؤولية

لا يعتبر الأداء في الماضي دليلاً لسير الأداء في المستقبل إذ أن أسعار الوحدات قابلة للتغيير وليست مضمونة \* الرسم البياني لأكثر استثمارات الصندوق وتوزيع أصول الصندوق كما في بداية الربع المعني