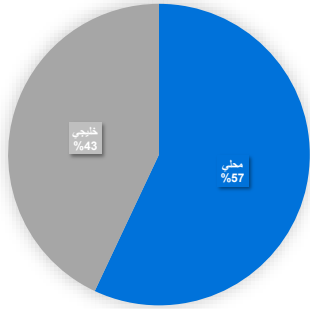
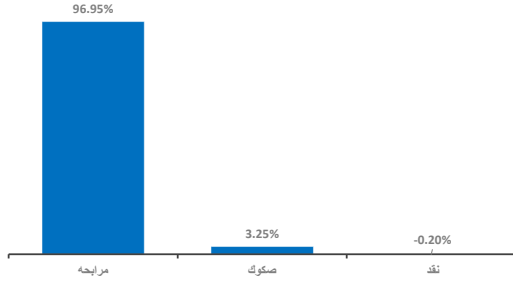


رسم بياني يوضح توزيع أصول الصندوق (قطاعي / جغرافي)\*



العائد

المدة	3 أشهر**	سنة حتى تاريخه	سنة واحدة	3 سنوات	5 سنوات
أداء الصندوق	5.57	5.57	5.81	10.06	13.96
أداء المؤشر الاسترشادي	5.71	5.71	5.74	9.84	12.76
فارق الأداء	-0.14	0.13	0.07	0.22	1.20

الاداء والمخاطر

المدة	3 أشهر	سنة حتى تاريخه	سنة واحدة	3 سنوات	5 سنوات
الانحراف المعياري	0.09	0.09	0.22	0.65	0.56
مؤشر شارب	-9.81	-9.81	-2.24	-0.94	-0.58
خطأ التنبؤ	0.09	0.09	0.22	0.65	0.56
بيتا	0.93	0.93	1.05	0.97	0.94
ألفا	-0.14	0.13	0.07	0.22	1.20
مؤشر المعلومات	-16.71	-16.71	1.77	0.97	2.75

أهداف الصندوق

يهدف الصندوق إلى تحقيق عوائد ايجابية من خلال الاستثمار في أدوات متحفظة مثل معاملات المراجه والأجارة وكذلك الصكوك الصادرة من جهات ذات سمعة حسنة والمستقرة ماليا والمعاملات الأخرى المتوافقة مع المعايير الشرعية للصندوق بما فيها صناديق أخرى مماثلة في الأهداف والاستراتيجيات.

بيانات الصندوق

01/01/1993	تاريخ بدء الصندوق
10 ريال سعودي	سعر الوحدة عند الطرح
1,986,085,808.50	حجم الصندوق
صندوق مفتوح	نوع الصندوق
الريال السعودي	عملة الصندوق
مخاطر منخفضة	مستوى المخاطر
عائد المراجه الإرشادي لمدة شهر	المؤشر الاسترشادي
لا ينطبق	عدد مرات التوزيع
لا يوجد	نسبة رسوم الإدارة
لا يوجد	للصناديق المستثمر فيها
لا يوجد	مستشار الاستثمار ومدير
لا يوجد	الصندوق من الباطن
153.68	عدد أيام المتوسط المرجح

معلومات الأسعار كما في نهاية الربع الاول - مارس - 2024

23.9458	سعر الوحدة في نهاية الربع
1.39%	التغير في سعر الوحدة (مقارنة بالربع السابق)
23.9399	سعر الوحدة الفزوج لصناديق أسواق النقد
82,937,050.75	إجمالي وحدات الصندوق
1,985,990,288.18	إجمالي صافي الأصول
لا ينطبق	مكرر الربحية

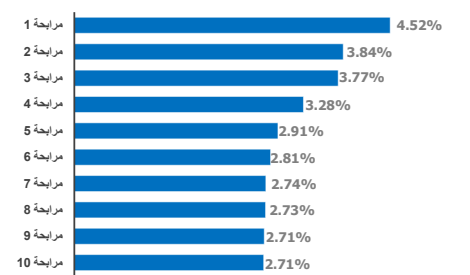
بيانات ملكية الاستثمار الصندوق

100%	ملكية تامة
0%	حق صفحة

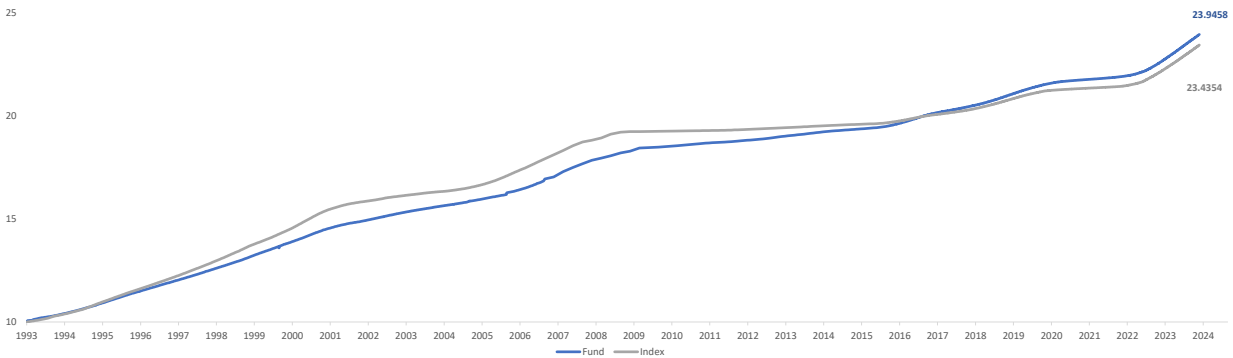
معلومات الصندوق كما في نهاية الربع الاول - مارس - 2024

%	البنء	القيمة
0.15%	نسبة الأتعاب الإجمالية	2,956,682.31
0.00%	نسبة الأقتراض	-
0.000%	مصاريف التعامل	-
0.99%	استثمار مدير الصندوق	20,102,051.32
0.00%	الأرباح الموزعة	-

رسم بياني يوضح أكبر استثمارات الصندوق\*



رسم بياني يوضح الأداء منذ بداية الصندوق



تعريفات

الانحراف المعياري	المقياس الأساسي لمعدل المخاطرة، وهو يقيس مقدار التذبذب في السعر أو العائد حول المتوسط عبر فترة من الزمن. وبصفة عامة كلما كان أصغر كانت المخاطرة أقل
مؤشر شارب	نسبة تقسيم متوسط العائد الذي يتم الحصول عليه بما يزيد عن المعدل الخالي من المخاطر
خطأ التنبؤ	نسبة شارب = (متوسط عائد المحفظة - معدل العائد خالي من المخاطر) / الانحراف المعياري لعائد المحفظة
بيتا	يعطي خطأ التنبؤ دليلاً على تغلب العوائد من خلال قياس أخطاء فرق تنبؤ المحفظة بمرور الوقت، ويتم حسابه باستخدام الانحراف المعياري السنوي للفرق في المحفظة والعوائد المعيارية
ألفا	قياس لمدى حساسية الصندوق للحركة في سوقه أو مؤشره الإرشادي
مؤشر المعلومات	هو الفارق بين العائد الفعلي للصندوق والعائد المتوقع له بناء على نسبة المخاطرة التي يتحملها (بالمقارنة مع مخاطرة سوقه ككل، والتي نجسها بمعامل بيتا).
	مؤشر يستخدم لتقييم أداء مدير الصندوق لفترة معينة ويقاس قدرة مدير الصندوق في تحقيق أداء أفضل من السوق أو من المؤشر الإرشادي

بيانات الاتصال

www.anbcapital.com.sa 800 124 0055 info@anbcapital.com.sa

شركة العربي المالية مرخصة من هيئة السوق المالية في المملكة العربية السعودية برخص رقم 37-07072

إخلاء مسؤولية

لا يعتبر الأداء في الماضي دليلاً لسير الأداء في المستقبل إذ أن أسعار الوحدات قابلة للتغيير وليست مضمونة \* الرسم البياني لأكثر استثمارات الصندوق وتوزيع أصول الصندوق كما في بداية الربع المعنى \*\* يتم احتساب أداء الصندوق لمدة 3 أشهر بشكل سنوي