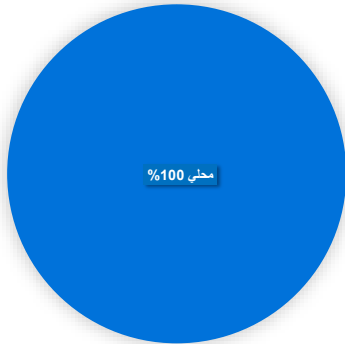
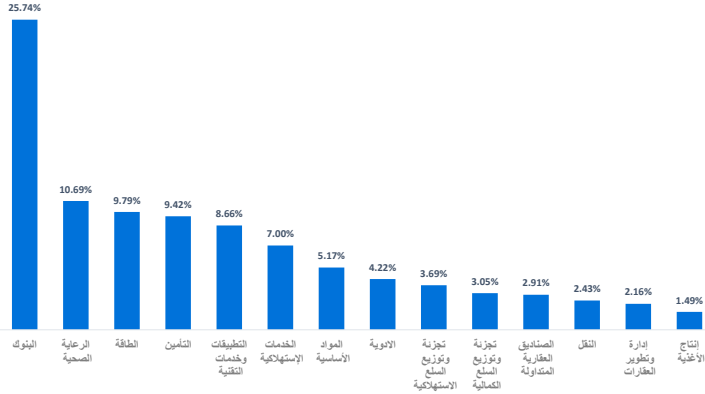


رسم بياني يوضح توزيع أصول الصندوق (قطاعي / جغرافي)*



أهداف الصندوق

الاستثمار في أسهم الشركات السعودية المدرجة في سوق الأسهم السعودي شريطة أن تتوافق مع المعايير الشرعية للصندوق في الاستثمارات النقية والبنوع الشرعية (مثل صفقات المراجحة) وما في حكمهما أو صادقي المتاجرة الشرعية وما في حكمهما.

بيانات الصندوق

تاريخ بدء الصندوق	25/10/2005
سعر الوحدة عند الطرح	10 ريال سعودي
حجم الصندوق	225,071,776.16
نوع الصندوق	صندوق مفتوح
عملة الصندوق	الريال السعودي
مستوى المخاطر	مخاطر مرتفعة
المؤشر الاسترشادي	مؤشر أس أند بي للشركات السعودية النقية
عدد مرات التوزيع	لا ينطبق
نسبة رسوم الإدارة	لا ينطبق
للمضادق المستثمر فيها	لا ينطبق
مستشار الاستثمار ومدير الصندوق من الباطن	لا يوجد
عدد أيام المتوسط المرجح	لا ينطبق

معلومات الأسعار كما في نهاية الربع الثاني - يونيو 2024

سعر الوحدة في نهاية الربع	22.2873
التغير في سعر الوحدة (مقارنة بالربع السابق)	-2.99%
سعر الوحدة المزدوج لصناديق أسواق النقد	لا يوجد
إجمالي وحدات الصندوق	10,096,300.61
إجمالي صافي الأصول	225,019,012.54
مكرر الربحية	26.90

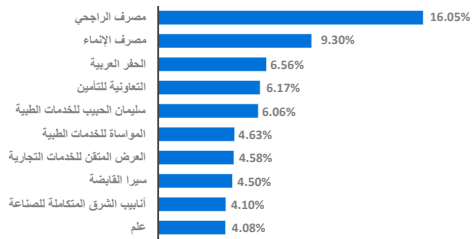
بيانات ملكية استثمار الصندوق

ملكية تامة	100%
حق منفعة	0%

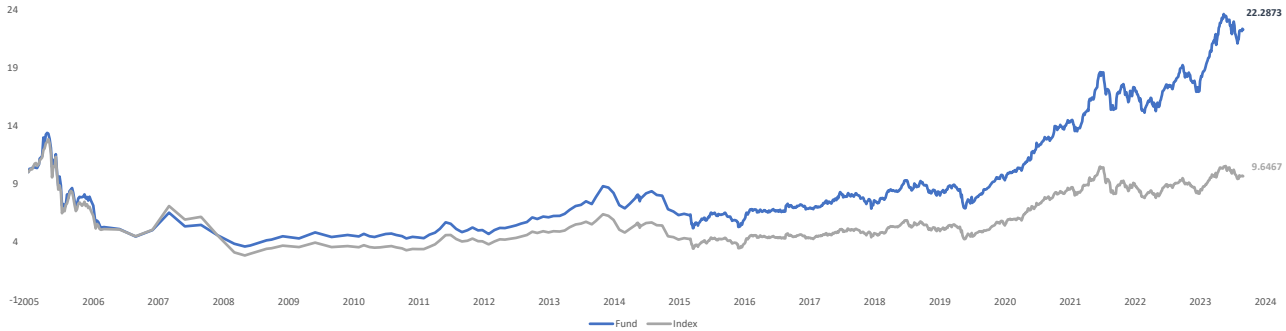
معلومات الصندوق كما في نهاية الربع الثاني - يونيو 2024

السند	القيمة	%
نسبة الأتباب الإجمالية	1,239,824.95	0.54%
نسبة الافتراض	0.00	0.00%
مصاريف التعامل	30,989.95	0.013%
استثمار مدير الصندوق	0.00	0.00%
الأرباح الموزعة	0.00	0.00%

رسم بياني يوضح أكبر استثمارات الصندوق*



رسم بياني يوضح الأداء منذ بداية الصندوق



تعريفات

الانحراف المعياري	المقياس الأساسي لعمد المخاطرة، وهو يقيس مقدار التذبذب في السعر أو العائد حول المتوسط عبر فترة من الزمن. وصفة عامة كلما كان أصغر كانت المخاطرة أقل
مؤشر شارب	نسبة تقيس متوسط العائد الذي يتم الحصول عليه بما يزيد عن المعدل الحالي من المخاطر.
خطا التتبع	نسبة شارب = (متوسط عائد المحفظة - معدل العائد الحالي من المخاطر) / الانحراف المعياري لعائد المحفظة يعطي خطا التتبع دليلاً على ثقل العوائد من خلال قياس اتساق فرق نتج المحفظة بمرور الوقت، ويتم حسابه باستخدام الانحراف المعياري السنوي للفرق في المحفظة والعوائد المعيارية
بيتا	قياس لمدى حساسية الصندوق للحركة في سوقه أو مؤشره الإرشادي
ألفا	هو الفرق بين العائد الفعلي للصندوق والعائد المتوقع له بناء على نسبة المخاطرة التي يتحملها (بالمقارنة مع مخاطرة سوقه ككل، والتي تحسبها بمعامل بيتا).
مؤشر المعلومات	مؤشر يستخدم لتقييم أداء مدير الصندوق لفترة معينة ويقاس قدرة مدير الصندوق في تحقيق أداء أفضل من السوق أو من المؤشر الاسترشادي

ساعات الاتصال

www.anbcapital.com.sa 800 124 0055 info@anbcapital.com.sa
شركه العربيه الماليه مرفضة من هيئة السوق الماليه في المملكة العربية السعودية بترخيص رقم 37-07072

إخلاء مسؤليه

لا يعتبر الأداء في الماضي دليلاً لسير الأداء في المستقبل، إذ أن أسعار الوحدات قابلة للتغيير وليست مضمونة * الرسم البياني لأكثر استثمارات الصندوق و توزيع أصول الصندوق كما في بداية الربع المعني