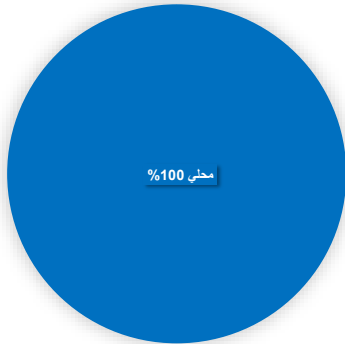
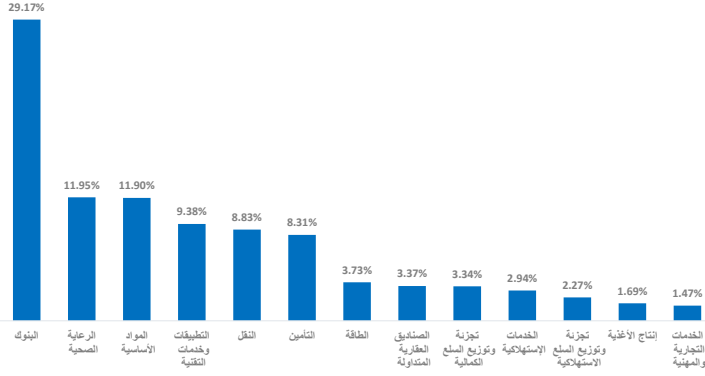


رسم بياني يوضح توزيع أصول الصندوق (قطاعي / جغرافي)*



العائد

السنة	3 أشهر	سنة حتى تاريخه	سنة واحدة	3 سنوات	5 سنوات
أداء الصندوق	12.04	12.04	39.87	95.95	166.07
أداء المؤشر الاسترشادي	5.85	5.85	21.27	43.62	83.93
فارق الأداء	6.18	6.18	18.60	52.34	82.14

الأداء والمخاطر

السنة	3 أشهر	سنة حتى تاريخه	سنة واحدة	3 سنوات	5 سنوات
الانحراف المعياري	10.55	10.55	19.40	20.01	19.69
مؤشر شارب	3.96	3.96	1.73	1.42	1.53
خطا التتبع	4.26	4.26	3.73	4.19	4.75
بيتا	0.92	0.92	0.98	0.97	0.94
الفا	6.18	6.18	18.60	52.34	82.14
مؤشر المعلومات	5.80	5.80	4.99	4.17	3.46

أهداف الصندوق
الاستثمار في أسهم الشركات السعودية المدرجة في سوق الأسهم السعودي شريطة أن تتوافق مع المعايير الشرعية للصندوق في الاستثمارات النقية والبيوع الشرعية (مثل صفقات المراجحة) وما في حكمهما أو صناديق المتاجرة الشرعية وما في حكمهما.

بيانات الصندوق

تاريخ بدء الصندوق	25/10/2005
سعر الوحدة عند الطرح	10 ريال سعودي
حجم الصندوق	243,424,998.38
نوع الصندوق	صندوق مفتوح
عملة الصندوق	الريال السعودي
مستوى المخاطر	مخاطر مرتفعة
المؤشر الاسترشادي	مؤشر أس أند بي للشركات السعودية النقية
عدد مرات التوزيع	لا ينطبق
نسبة رسوم الإدارة	لا ينطبق
للمصاحف المستثمر فيها	لا ينطبق
مستشار الاستثمار ومدير الصندوق من الباطن	لا يوجد
عدد أيام المتوسط المرجح	لا ينطبق

معلومات الأسعار كما في نهاية الربع الاول - مارس 2024

سعر الوحدة في نهاية الربع	22.9753
التغير في سعر الوحدة (مقارنة بالربع السابق)	12.04%
سعر الوحدة المرجح لمصاحف أسواق النقد	لا يوجد
إجمالي وحدات الصندوق	10,592,574.90
إجمالي صافي الأصول	243,367,238.02
مكرر الربحية	25.00

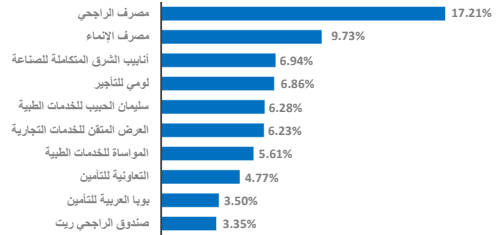
بيانات ملكية الاستثمار

ملكية تامة	100%
حق منفعة	0%

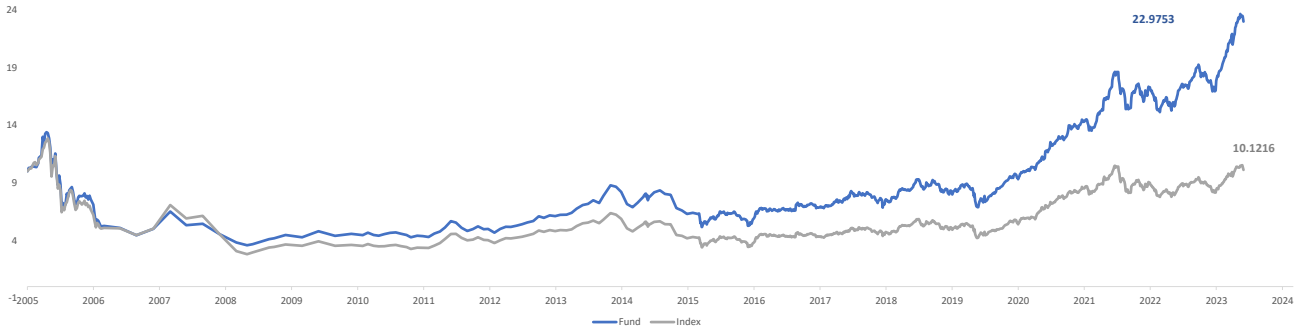
معلومات الصندوق كما في نهاية الربع الاول - مارس 2024

السنة	القيمة	%
نسبة الأرباح الإجمالية	1,233,346.80	0.56%
نسبة الاقتراض	0.00	0.00%
مصاريف التعامل	520.21	0.000%
استثمار مدير الصندوق	0.00	0.00%
الأرباح الموزعة	0.00	0.00%

رسم بياني يوضح أكبر استثمارات الصندوق*



رسم بياني يوضح الأداء منذ بداية الصندوق



تعريفات

الانحراف المعياري	المقياس الأساسي لعمد المخاطرة، وهو يقيس مقدار التذبذب في السعر أو العائد حول المتوسط عبر فترة من الزمن. وصفة عامة كلما كان أصغر كانت المخاطرة أقل
مؤشر شارب	نسبة تقيس متوسط العائد الذي يتم الحصول عليه بما يزيد عن المعدل الحالي من المخاطر.
خطا التتبع	نسبة شارب = (متوسط عائد المحفظة - معدل العائد الحالي من المخاطر) / الانحراف المعياري لعائد المحفظة
بيتا	يعطي خطا التتبع دليلاً على ثقل العوائد من خلال قياس اتساق فرق نتج المحفظة بمرور الوقت، ويتم حسابه باستخدام الانحراف المعياري السنوي للفرق في المحفظة والعوائد المعيارية
الفا	قياس لمدى حساسية الصندوق للحركة في سوقه أو مؤشره الإرشادي
مؤشر المعلومات	هو الفارق بين العائد الفعلي للصندوق والعائد المتوقع له بناء على نسبة المخاطرة التي يتحملها (بالمقارنة مع مخاطرة سوقه ككل، والتي تحسبها بمعامل بيتا).
	مؤشر يستخدم لتقييم أداء مدير الصندوق لفترة معينة ويقاس قدرة مدير الصندوق في تحقيق أداء أفضل من السوق أو من المؤشر الاسترشادي

ساعات الاتصال

www.anbcapital.com.sa 800 124 0055 info@anbcapital.com.sa
شركة العربي المالية مرخصة من هيئة السوق المالية في المملكة العربية السعودية
ترخيص رقم 37-07072

إخلاء مسؤولة

لا يعتبر الأداء في الماضي دليلاً لسير الأداء في المستقبل، إذ أن أسعار الوحدات قابلة للتغيير وليست مضمونة
* الرسم البياني لأكثر استثمارات الصندوق و توزيع أصول الصندوق كما في بداية الربع المعنى