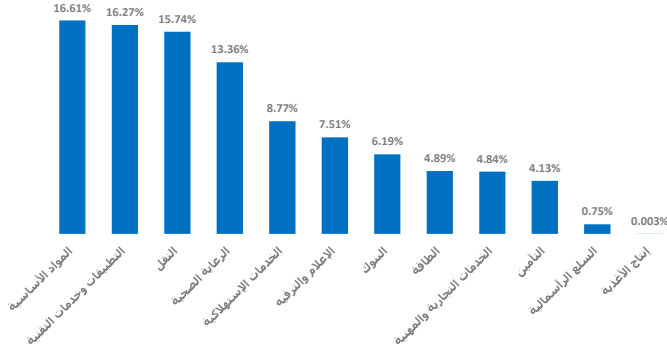


رسم بياني يوضح توزيع أصول الصندوق (قطاعي / جغرافي)*



أهداف الصندوق

تتمية رأس المال على المدى المتوسط والطويل من خلال الاستثمار في الأسهم السعودية والخليجية المدرجة في أسواق الأسهم الخليجية المتوافق مع الشريعة من خلال اغتنام فرص تحركات الأسواق وتذبذبات الأسعار.

بيانات الصندوق

تاريخ بدء الصندوق	01/05/2023
سعر الوحدة عند الطرح	10 ريال سعودي
حجم الصندوق	58,169,276.72
نوع الصندوق	صندوق مفتوح
عملة الصندوق	الريال السعودي
مستوى المخاطر	مخاطر مرتفعة
المؤشر الاسترشادي	ستاندارد أند بورز المحلي للأسهم السعودية
عدد مرات التوزيع	لا ينطبق
نسبة رسوم الإدارة	لا ينطبق
للصناديق المستثمر فيها	لا ينطبق
مستشار الاستثمار ومدير الصندوق من الباطن	لا يوجد
عدد أيام المتوسط المرجح	لا ينطبق

معلومات الأسعار كما في نهاية الربع الاول - مارس 2024

سعر الوحدة في نهاية الربع	14.5429
التغير في سعر الوحدة (مقارنة بالربع السابق)	18.29%
سعر الوحدة المفرد لصناديق أسواق النقد	لا يوجد
إجمالي وحدات الصندوق	3,998,816.19
إجمالي صافي الأصول	58,154,218.06
مكرر الربحية	26.20

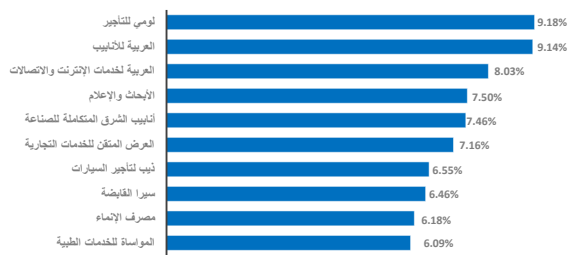
بيانات ملكية الاستثمار الصندوق

ملكية تامة	100%
حق منفعة	0%

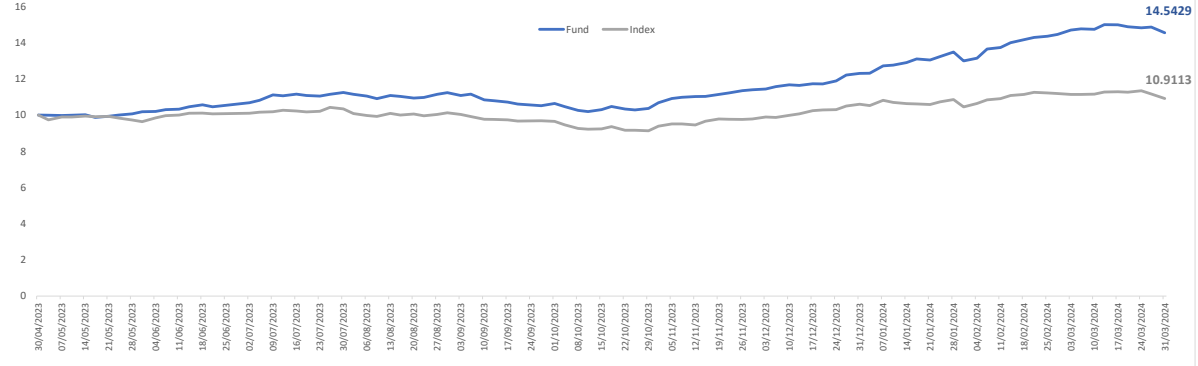
معلومات الصندوق كما في نهاية الربع الاول - مارس 2024

البند	القيمة	%
نسبة الأرباح الإجمالية	228,434.02	0.61%
نسبة الأضرار	0.00	0.00%
مصاريف التعامل	1,286.07	0.003%
استثمار مدير الصندوق	0.00	0.00%
الأرباح الموزعة	0.00	0.00%

رسم بياني يوضح أكبر استثمارات الصندوق*



رسم بياني يوضح الأداء منذ بداية الصندوق



تعريفات

الانحراف المعياري	المقياس الأساسي لمعدل المخاطرة، وهو يقيس مقدار التذبذب في السعر أو العائد حول المتوسط عبر فترة من الزمن. وبصفة عامة كلما كان أصغر كانت المخاطرة أقل
مؤشر شارب	نسبة تقيس متوسط العائد الذي يتم الحصول عليه بما يزيد عن المعدل الحالي من المخاطر. / الانحراف المعياري لعائد المحفظة
خطأ التنبؤ	نسبة شارب = (متوسط عائد المحفظة - معدل العائد الحالي من المخاطر) / الانحراف المعياري لعائد المحفظة
بيتا	يعطي خطأ التنبؤ دليلاً على تقلب العوائد من خلال قياس انساق فرق تنبع المحفظة بمرور الوقت، ويتم حسابه باستخدام الانحراف المعياري السنوي للفرق في المحفظة والعوائد المعيارية
ألفا	قياس لمدى حساسية الصندوق للحركة في أسواقه أو مؤشره الإرشادي
مؤشر المعلومات	هو الفارق بين العائد الفعلي للصندوق والعائد المتوقع له بناء على نسبة المخاطرة التي يتحملها (بالمقارنة مع مخاطر سوقه ككل، والتي تحسبها بمعامل بيتا).
	مؤشر يستخدم لتقييم أداء مدير الصندوق لفترة معينة ويقاس قدرة مدير الصندوق في تحقيق أداء أفضل من السوق أو من المؤشر الإرشادي

إخلاء مسؤولية

لا يعتبر الأداء في الماضي دليلاً لسير الأداء في المستقبل، إذ أن أسعار الوحدات قابلة للتغيير وليست مضمونة

* الرسم البياني لأكثر استثمارات الصندوق و توزيع أصول الصندوق كما في بداية الربع المعنى

معلومات الاتصال

www.anbcapital.com.sa 800 124 0055 info@anbcapital.com.sa

شركة العربي المالية مخرصة من هيئة السوق المالية في المملكة العربية السعودية

بترخيص رقم 07072-37