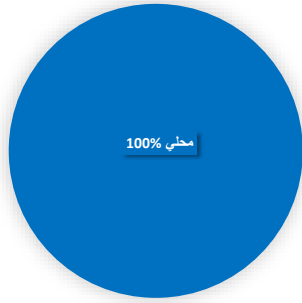
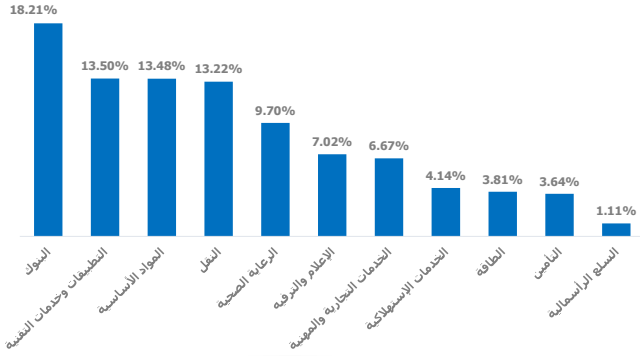


رسم بياني يوضح توزيع أصول الصندوق (قطاعي / جغرافي)*



العائد

السنة	3 أشهر	سنة حتى تاريخه	سنة واحدة	3 سنوات	5 سنوات
أداء الصندوق	23.22	23.22	57.69	-	-
أداء المؤشر الاستراتيجي	3.63	3.63	18.07	-	-
فارق الأداء	19.59	19.59	39.61	-	-

الأداء والمخاطر

السنة	3 أشهر	سنة حتى تاريخه	سنة واحدة	3 سنوات	5 سنوات
الانحراف المعياري	11.47	11.47	19.00	-	-
مؤشر شارب	7.54	7.54	2.70	-	-
خطأ التنبؤ	8.30	8.30	12.28	-	-
بيتا	0.85	0.85	0.87	-	-
ألفا	19.59	19.59	39.61	-	-
مؤشر المعلومات	9.45	9.45	3.23	-	-

أهداف الصندوق

تنمية رأس المال على المدى المتوسط والطويل من خلال الاستثمار في الأسهم السعودية و الخليجية المدرجة في أسواق الأسهم الخليجية من خلال اعتماد فرص تحركات الأسواق وتذبذبات الأسعار.

بيانات الصندوق

تاريخ بدء الصندوق	02/04/2023
سعر الوحدة عند الطرح	10 ريال سعودي
حجم الصندوق	44,007,467.49
نوع الصندوق	صندوق مفتوح
عملة الصندوق	الريال السعودي
مستوى المخاطر	مخاطر مرتفعة
المؤشر الاستراتيجي	تداول لجميع الأسهم السعودية
عدد مرات التوزيع	لا يوجد
نسبة رسوم الإدارة	لا ينطبق
للمستثمرين المستثمر فيها	لا يوجد
مستشار الاستثمار ومدير الصندوق من الباطن	لا يوجد
عدد أيام المتوسط المرجح	لا ينطبق

معلومات الأسعار كما في نهاية الربع الاول - مارس 2024

سعر الوحدة في نهاية الربع	16.0408
التغير في سعر الوحدة (مقارنة بالربع السابق)	23.22%
سعر الوحدة الموزون لصناديق أسواق النقد	لا يوجد
إجمالي وحدات الصندوق	2,742,752.10
إجمالي صافي الأصول	43,996,060.45
مكرر الربحية	20.90

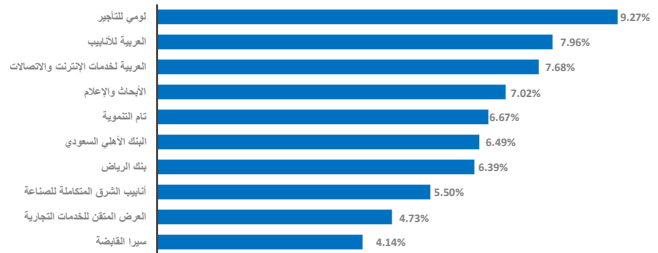
بيانات ملكية الاستثمار الصندوق

ملكية تامة	100%
حق منفعة	0%

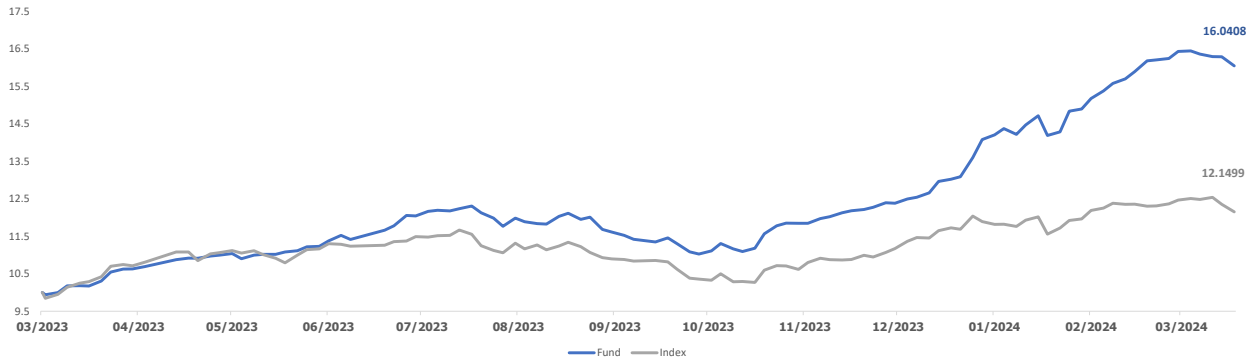
معلومات الأسعار كما في نهاية الربع الاول - مارس 2024

النسبة المئوية	القيمة	السند
0.62%	162,297.56	نسبة الأرباح الإجمالية
0.00%	0.00	نسبة الاقتراض
0.027%	7,012.54	مصاريف التعامل
0.00%	0.00	استثمار مدير الصندوق
0.00%	0.00	الأرباح الموزعة

رسم بياني يوضح أكبر استثمارات الصندوق*



رسم بياني يوضح الأداء منذ بداية الصندوق



تعريفات

الانحراف المعياري	المقياس الأساسي لمعدل المخاطرة. وهو يقاس مقدار التذبذب في السعر أو العائد حول المتوسط عبر فترة من الزمن. وبصفة عامة كلما كان أصغر كانت المخاطرة أقل
مؤشر شارب	نسبة تقاس متوسط العائد الذي يتم الحصول عليه بما يزيد عن المعدل الخالي من المخاطر.
خطأ التنبؤ	نسبة شارب = (متوسط عائد المحفظة - معدل العائد خالي من المخاطر) / الانحراف المعياري لعائد المحفظة
بيتا	يعطي خطأ التنبؤ دليلاً على تقلب العوائد من خلال قياس اتساق فري تنبع المحفظة بمرور الوقت، ويتم حسابه باستخدام الانحراف المعياري السنوي للفرق في المحفظة والعوائد المعيارية
ألفا	قياس لمدي حساسية الصندوق للحركة في سوقه أو مؤشره الإرشادي
مؤشر المعلومات	هو الفارق بين العائد الفعلي للصندوق والعائد المتوقع له بناء على نسبة المخاطرة التي يتحملها (بالمقارنة مع مخاطر سوقه ككل، والتي تحسبها معامل بيتا).
	مؤشر يستخدم لتقييم أداء مدير الصندوق لفترة معينة ويقاس قدرة مدير الصندوق في تحقيق أداء أفضل من السوق أو من المؤشر الاستراتيجي

معلومات الاتصال

www.anbcapital.com.sa 800 124 0055 info@anbcapital.com.sa
شركة العربي المالية مرخصة من هيئة السوق المالية في المملكة العربية السعودية
ترخيص رقم 07072-37

إخلاء مسؤولية
لا يعتبر الأداء في الماضي دليلاً لنسب الأداء في المستقبل، إذ أن أسعار الوحدات قابلة للتغيير وليست مضمونة

* الرسم البياني لأكثر استثمارات الصندوق وتوزيع أصول الصندوق كما في بداية الربع المعني