

التقرير الربعي الاول لعام 2026م 1st Quarter Report 2026

صندوق العربي المالية متعدد الاصول المتحفظ
(المتوافق مع المعايير الشرعية)

anb capital Multi-Asset Conservative Fund
(Shariah)



Fund objective

هدف الصندوق

Aims to preserve capital as much as possible over the medium to long term with less focus on achieving capital growth by investing in a diversified portfolio of investment funds that invest in various asset classes.

يهدف إلى الحفاظ على رأس المال قدر الإمكان على المدى المتوسط إلى الطويل مع التركيز بشكل أقل على تحقيق النمو في رأس المال من خلال الاستثمار في محفظة متنوعة من الصناديق الاستثمارية التي تستثمر في مختلف فئات الأصول.

Fund information

بيانات الصندوق

Fund Start Date	م 16/4/2025	تاريخ بدء الصندوق
Unit Price Upon Offering (SAR)	10	سعر الوحدة عند الطرح (ريال سعودي)
Fund Size	22,785,850.10	حجم الصندوق
Fund Type	Open/مفتوح	نوع الصندوق
Fund Currency	ﷲ	عملة الصندوق
Risk Level	Low/منخفض	مستوى المخاطر
Benchmark 65% One Month SAIBD, 10% Ideal Rating GCC Sukuk, 25% S&P Shariah Domestic		المؤشر الاسترشادي 65% سايبيد لشهر واحد، 10% مؤشر أيديل ريتينغ للصكوك الخليجية، 25% مؤشر اس اند بي للأسهم السعودية الشرعية
Distribution (if any)	لا ينطبق/NA	عدد مرات التوزيع (إن وجد)
% of Fees for Management of the Invested Funds	0.50%-1.75%	نسبة رسوم الإدارة للصناديق المستثمر فيها (إن وجدت)
Investment Advisor and Sub Manager (if any)	لا ينطبق/NA	مستشار الاستثمار ومدير الصندوق من الباطن (إن وجد)
The weighted Average Number of Days	لا ينطبق/NA	عدد أيام المتوسط المرجح (إن وجد)

Price information as the end of Q1 2026*

معلومات الأسعار كما في نهاية الربع الأول 2026م*

Unit Price	ﷲ10.3379	سعر الوحدة
Change in Unit Price (compared to the previous quarter)	0.62%	التغير في سعر الوحدة (مقارنة بالربع السابق)
Dual Unit Price (if any)	لا ينطبق/NA	سعر الوحدة المزدوج (إن وجد)
Total Units	2,203,954.55	إجمالي وحدات الصندوق
Total Net Asset	ﷲ22,784,316.14	إجمالي صافي الأصول
P/E Ratio (if any)	لا ينطبق/NA	مكرر الربحية (إن وجد)

*As of 30/3/2026 last valuation date in the relevant quarter.

*كما في 30/3/2026 كأخر يوم تقييم في الربع المعنى.

Fund information as the end of Q1 2026

معلومات الصندوق كما في نهاية الربع الأول 2026م

Total Expense Ratio (TER)	0.17%	ﷲ40,400.44	نسب الاتعاب الاجمالية
Borrowing Percentage (if any)	لا ينطبق/NA	لا ينطبق/NA	نسبة الاقتراض (إن وجدت)
Dealing Expenses	لا ينطبق/NA	لا ينطبق/NA	مصاريف التعامل
Fund Manager Investment (if any)	15.50%	3,532,509.00	استثمار مدير الصندوق (إن وجدت)
Distributed Profits	لا ينطبق/NA	لا ينطبق/NA	الأرباح الموزعة

The Fund's ownership investments

ملكية استثمارات الصندوق

Full Ownership	100%	ملكية تامة
Usufruct Right	0%	حق منفعة

Revenue (Percentage %)

العائد (نسبة مئوية %)

5 سنوات 5 Years	3 سنوات 3 Years	سنة واحدة 1 Year	منذ بداية السنة (YTD)	3 أشهر 3 Months	البند Item
لا ينطبق/NA	لا ينطبق/NA	لا ينطبق/NA	0.73	0.73	أداء الصندوق Fund Return
لا ينطبق/NA	لا ينطبق/NA	لا ينطبق/NA	2.38	2.38	أداء المؤشر الاسترشادي Benchmark Return
لا ينطبق/NA	لا ينطبق/NA	لا ينطبق/NA	-1.65	-1.65	فارق الأداء Performance Difference

Performance and risks

الأداء والمخاطر

لا ينطبق/NA	لا ينطبق/NA	لا ينطبق/NA	1.22	1.22	الانحراف المعياري Standard Deviation
لا ينطبق/NA	لا ينطبق/NA	لا ينطبق/NA	-0.44	-0.44	مؤشر شارب Sharp Ratio
لا ينطبق/NA	لا ينطبق/NA	لا ينطبق/NA	2.14	2.14	خطأ التتبع Tracking Error
لا ينطبق/NA	لا ينطبق/NA	لا ينطبق/NA	0.28	0.28	بيتا Beta
لا ينطبق/NA	لا ينطبق/NA	لا ينطبق/NA	-1.65	-1.65	ألفا Alpha
لا ينطبق/NA	لا ينطبق/NA	لا ينطبق/NA	-0.77	-0.77	مؤشر المعلومات Information Index

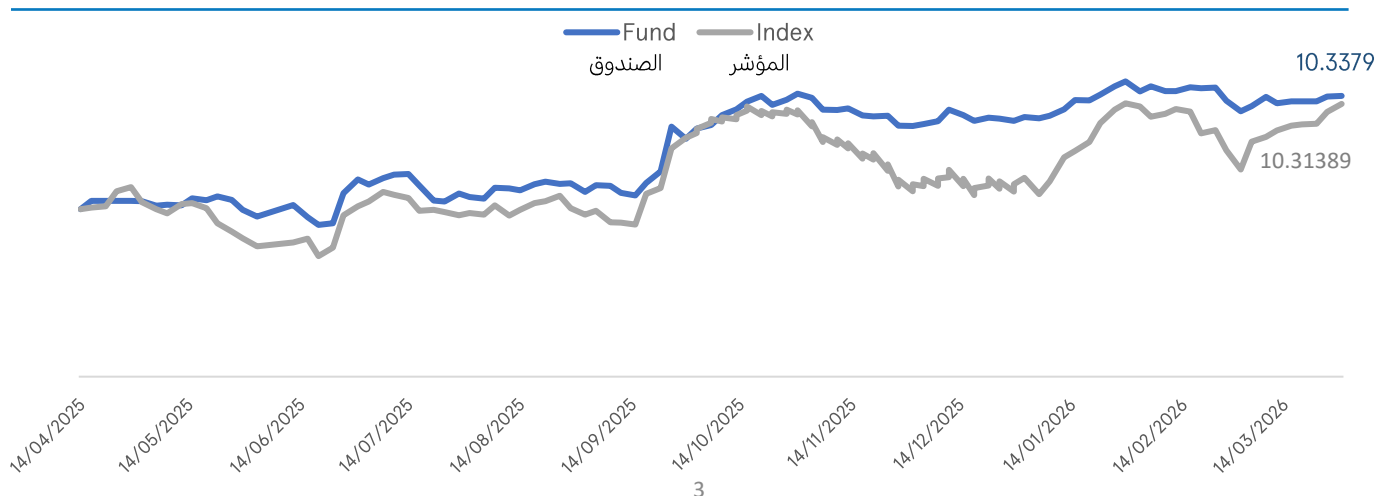
Formulas utilized for the above:

المعادلات المستخدمة لاحتساب المعايير أعلاه:

Standard Deviation	Measures the amount of volatility in price or return around the average over a period of time	$SD = \sqrt{[\sum(x_i - \bar{x})^2 / (n-1)]}$	يقيس مقدار التذبذب في السعر أو العائد حول المتوسط عبر فترة من الزمن	الانحراف المعياري
Sharp Ratio	Average portfolio return related to Risk-free rate of return	$SR = (R_p - R_f) / s$	متوسط عائد المحفظة مقارنة بالمعدل العائد الخالي من المخاطر	مؤشر شارب
Tracking Error	How closely a fund's performance follows its benchmark index	$TE = SD (\text{Excess return})$	مدى انحراف أداء الصندوق عن أداء المؤشر الاسترشادي المقارن	خطأ التتبع
Beta	The volatility of a mutual fund in relation to its market benchmark	$\beta = \text{Var}(X,Y) / \text{Var} X$	قياس لمدى حساسية الصندوق للحركة في سوقه أو مؤشره الاسترشادي	بيتا
Alpha	The difference between a fund's actual return and market or benchmark return	$\alpha = R_p - R_b$	الفارق بين العائد الفعلي للصندوق وعائد السوق أو المؤشر	ألفا

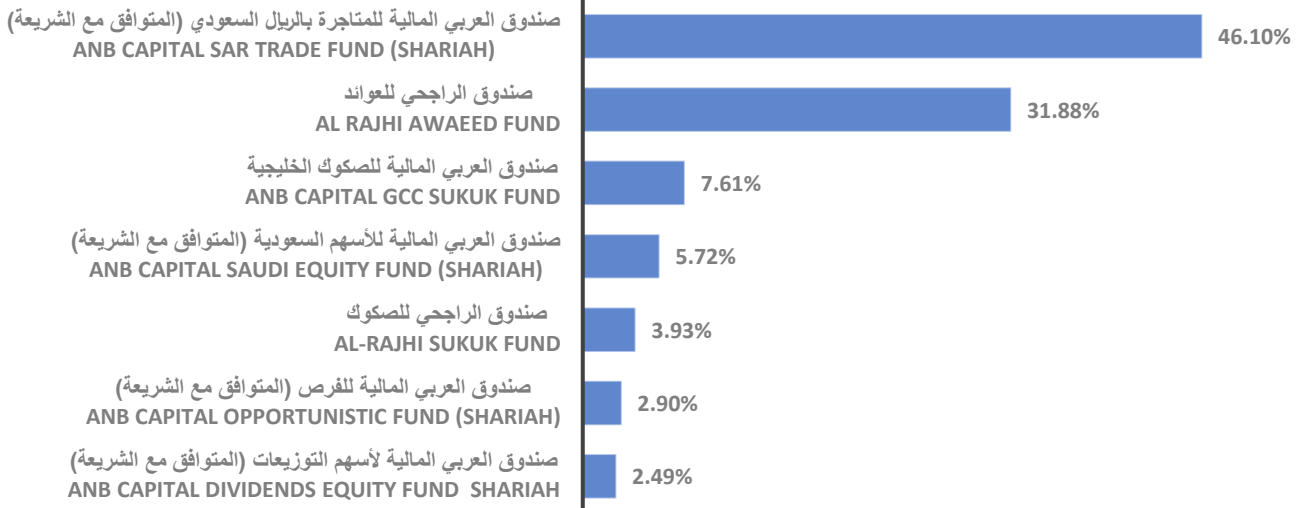
Performance of the fund since its beginning

الأداء منذ بداية الصندوق



Top 10 investment of the fund
(as end of the quarter)

أكبر 10 استثمارات للصندوق
(كما في نهاية الربع المعنى)



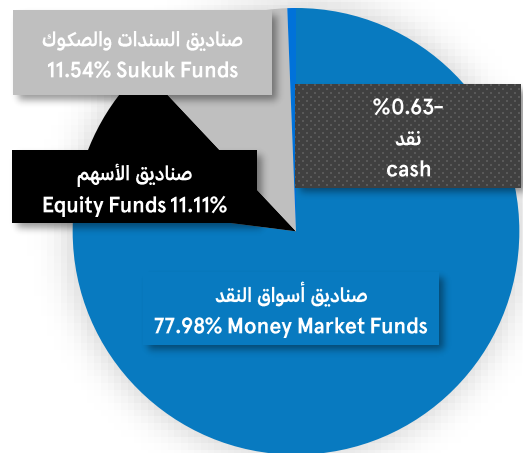
The fund's asset distribution
(as end of the quarter)

توزيع أصول الصندوق
(كما في نهاية الربع المعنى)

جغرافي (Geographic)



قطاعي (Sectors)



Contact information

بيانات الاتصال

www.anbcapital.com.sa
800 124 0055
info@anbcapital.com.sa

Disclaimer

إخلاء مسؤولية

Past performance figures are not indicative of future performance. Potential investors should be aware that the price of units is subject to change and not guaranteed. anb capital does not guarantee that this information is complete and error-free. anb capital does not guarantee any investment returns, nor can it ensure the investor will recover the invested capital in whole or part. This is due to the risks associated with the potential loss, which may lead to the loss of part or all the investor's capital. Additionally, there may be no immediate cash return on the invested amount. Also, currency volatility might impact the returns on foreign currency securities, and there could be delays in the immediate conversion on foreign currencies. Before participating in any investment, the investor should carefully review the documents related to the agreement with anb capital, paying particular attention to the section on risks contained in the terms and conditions of financial securities. This is to ensure that they understand the market nature, the extent to which aligns with their financial goals, their capacity to bear risks, and the methods for managing these risks.

لا يعتبر الأداء في الماضي دليلاً لسير الأداء في المستقبل، إذ أن أسعار الوحدات قابلة للتغيير وليست مضمونة. شركة العربي المالية لا تضمن ولا تتعهد بأن هذه المعلومات كاملة وخالية من الأخطاء، وجميع الاستثمارات عرضة لمخاطر الخسارة أو احتمالياتها وقد يؤدي ذلك إلى استقطاع جزء أو كامل رأس المال المستثمر لدفع تلك العوائد. و عليه من الممكن أن تكون المبالغ المستردة من رأس المال المستثمر أقل أو قد لا يكون هنالك مبالغ مستردة لرأس المال المستثمر. كما أن بعض الأوراق المالية تتعامل بالعملة الأجنبية، وقد ينتج عن التغيرات في أسعار هذه العملات تأثيرات إيجابية أو سلبية على قيمة الورقة المالية. وقبل المشاركة في أي صفقة، ينبغي على المستثمر قراءة المستندات الخاصة بعناية وخصوصاً قراءة الجزء المتعلق بالمخاطر في شروط وأحكام الأوراق المالية وذلك للتأكد من فهم طبيعة السوق ومدى ملائمة لوضعه المالي وأهدافه الاستثمارية وقدرته على تحمل المخاطر. وهذه المنتجات قد لا تكون مناسبة لجميع المستثمرين، ولذلك يستحسن طلب مشورة متخصصة من مستشارك المالي والقانوني الخاص بك قبل الشروع بالاستثمار في الأوراق المالية.