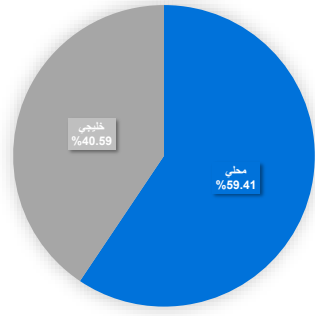
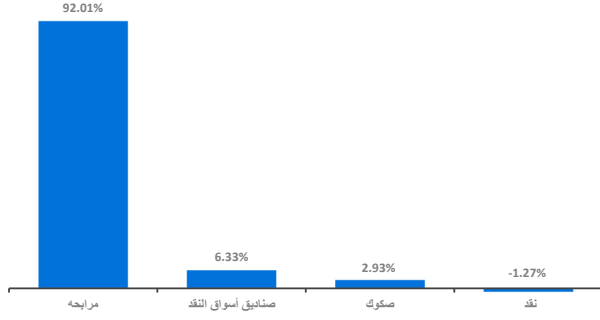


## رسم بياني يوضح توزيع أصول الصندوق (قطاعي / جغرافي)\*



العائد					
المدة	3 أشهر**	سنة حتى تاريخه	سنة واحدة	3 سنوات	5 سنوات
أداء الصندوق	5.80	5.75	5.86	12.88	15.60
أداء المؤشر الاسترشادي	5.60	5.75	5.84	12.73	14.59
فارق الأداء	0.20	-0.01	0.02	0.16	1.02

الأداء والمخاطر					
المدة	3 أشهر	سنة حتى تاريخه	سنة واحدة	3 سنوات	5 سنوات
الانحراف المعياري	0.09	0.12	0.10	0.59	0.62
مؤشر شارب	-7.38	-4.11	-5.03	-1.11	-0.63
خطا التبع	0.04	0.03	0.08	0.08	0.09
بيتا	0.97	0.91	1.34	0.98	0.94
ألفا	0.20	-0.01	0.02	0.16	1.02
مؤشر المعلومات	5.29	-0.20	0.29	0.63	2.24

## أهداف الصندوق

يهدف الصندوق إلى تحقيق عوائد ايجابية من خلال الاستثمار في أدوات متحفظة مثل معاملات المراجحة والإجارة وكذلك الصكوك الصادرة من جهات ذات سمعة حسنة والمستقرة مالياً والمعاملات الأخرى المتوافقة مع المعايير الشرعية للصندوق بما فيها صناديق أخرى مماثلة في الأهداف والاستراتيجيات.

## بيانات الصندوق

تاريخ بدء الصندوق	01/01/1993
سعر الوحدة عند الطرح	10 ريال سعودي
حجم الصندوق	1,913,690,626.13
نوع الصندوق	صندوق مفتوح
عملة الصندوق	الريال السعودي
مستوى المخاطر	مخاطر منخفضة
المؤشر الاسترشادي	عائد المراجحة الإرشادي لمدة شهر
عدد مرات التوزيع	لا ينطبق
نسبة رسوم الإدارة	0.45%
للصناديق المستثمر فيها	لا يوجد
مستشار الاستثمار ومدير الصندوق من الماطن	لا يوجد
عدد أيام المتوسط المرجح	172.93

## معلومات الأسعار كما في نهاية الربع الثالث - سبتمبر 2024

سعر الوحدة في نهاية الربع	24.6361
التغير في سعر الوحدة (مقارنة بالربع السابق)	1.46%
سعر الوحدة الموزع لصناديق أسواق النقد	24.6273
إجمالي وحدات الصندوق	77,676,961.58
إجمالي صافي الأصول	1,913,659,530.91
مكرر الربحية	لا ينطبق

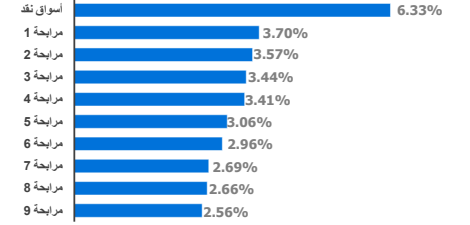
## بيانات ملكية استثمار الصندوق

ملكية تامة	100%
حق منفعة	0%

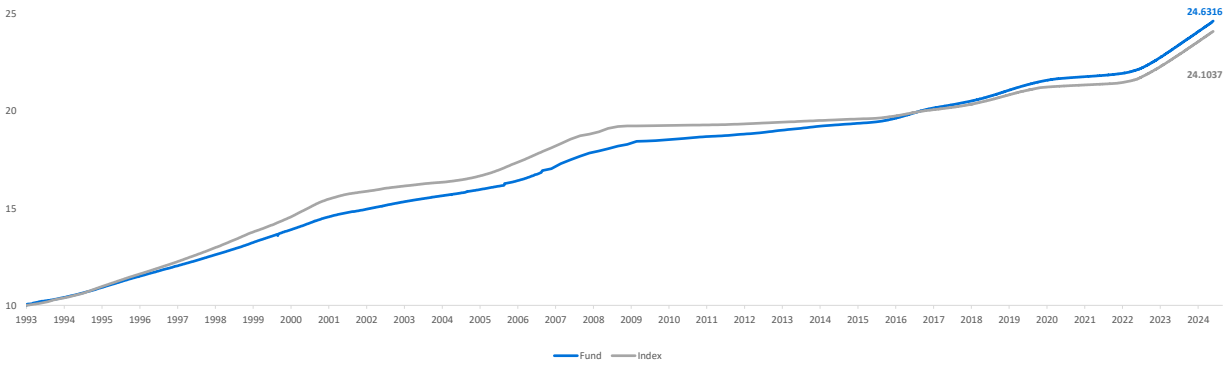
## معلومات الصندوق كما في نهاية الربع الثالث - سبتمبر 2024

النسبة (%)	القيمة	المدة
0.15%	2,961,531.66	نسبة الأتعاب الإجمالية
0.00%	-	نسبة الاقتراض
0.000%	-	مصاريف التعامل
0.00%	-	استثمار مدير الصندوق
0.00%	-	الأرباح الموزعة

## رسم بياني يوضح أكبر استثمارات الصندوق\*



## رسم بياني يوضح الأداء منذ بداية الصندوق



## تعريفات

الانحراف المعياري	المقياس الأساسي لمعدل المخاطرة، وهو يعكس مقدار التذبذب في السعر أو العائد حول المتوسط عبر فترة من الزمن، وبصفة عامة كلما كان أصغر كانت المخاطرة أقل
مؤشر شارب	نسبة تقسيم متوسط العائد الذي يتم الحصول عليه بما يزيد عن المعدل الخالي من المخاطر
خطا التبع	نسبة شارب = (متوسط عائد المحفظة - معدل العائد الخالي من المخاطر) / الانحراف المعياري لعائد المحفظة
بيتا	يعطي خطا التبع دليلاً على تقلب العوائد من خلال قياس اتساق فرق تتبع المحفظة بمرور الوقت، ويتم حسابه باستخدام الانحراف المعياري السنوي للفرق في المحفظة والعوائد المعيارية
ألفا	قياس لعدي حساسية الصندوق للحركة في سوقه أو مؤشره الإرشادي
مؤشر المعلومات	هو الفارق بين العائد الفعلي للصندوق والعائد المتوقع له بناء على نسبة المخاطرة التي يتحملها (بالمقارنة مع مخاطرة سوقه ككل، والتي نحسبها بمعامل بيتا).
	مؤشر يستخدم لتقييم أداء مدير الصندوق لفترة معينة ويعكس قدرة مدير الصندوق في تحقيق أداء أفضل من السوق أو من المؤشر الإرشادي

## بيانات الاتصال

www.anbcapital.com.sa 800 124 0055 info@anbcapital.com.sa  
شركة العربي المالية مرخصة من هيئة السوق المالية في المملكة العربية السعودية بترخيص رقم 37-07072

## إجلاء مسؤولية

لا يعتبر الأداء في الماضي دليلاً لسير الأداء في المستقبل، إذ أن أسعار الوحدات قابلة للتغيير وليست مضمونة  
\* الرسم البياني لأكثر استثمارات الصندوق و توزيع أصول الصندوق كما في بداية الربع المعني  
\*\* يتم احتساب أداء الصندوق لمدة 3 أشهر بشكل سنوي