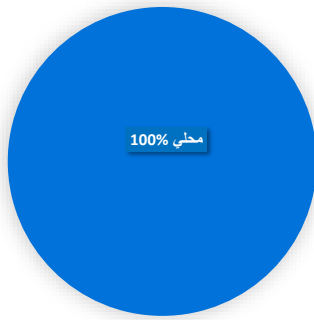
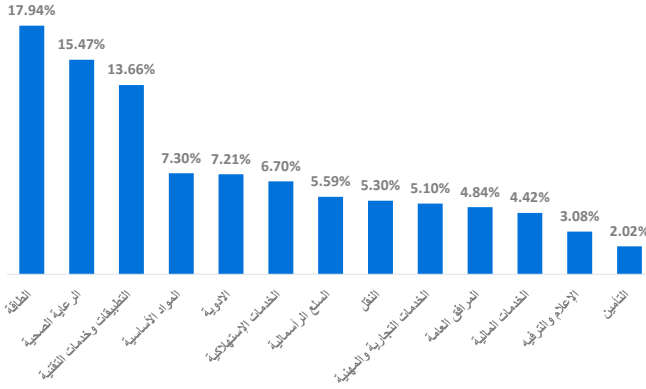


رسم بياني يوضح توزيع أصول الصندوق (قطاعي / جغرافي)*



أهداف الصندوق

تتمية رأس المال على المدى الطويل، وذلك من خلال المشاركة والاستثمار بشكل أساسي في الاكتتابات العامة الأولية لسوق الأسهم السعودية بالإضافة لحقوق الأولوية، والاكتتابات المتبقية للشركات المدرجة في السوق، وأسهم الشركات المدرجة حديثاً بحد أقصى خمس سنوات من تاريخ الإدراج شريطة توافقها مع المعايير الشرعية للصندوق.

بيانات الصندوق

تاريخ بدء الصندوق	08/0/2016
سعر الوحدة عند الطرح	10 ريال سعودي
حجم الصندوق	286,899,471.07
نوع الصندوق	صندوق مفتوح
عملة الصندوق	الريال السعودي
مستوى المخاطر	مخاطر مرتفعة
المؤشر الاسترشادي	مؤشر العربي للاكتتابات الأولية المتوافق مع المعايير الشرعية المعد من قبل ستاندر أند بورز (S&P)
عدد مرات التوزيع	لا ينطبق
نسبة رسوم الإدارة	لا ينطبق
للصناديق المستثمر فيها	لا يوجد
مستشار الاستثمار ومدير الصندوق من الباطن	لا يوجد
عدد أيام المتوسط المرجح	لا ينطبق

معلومات الأسعار كما في نهاية الربع الرابع - ديسمبر 2024

سعر الوحدة في نهاية الربع	23.0959
التغير في سعر الوحدة (مقارنة بالربع السابق)	-2.65%
سعر الوحدة المزدوج لصناديق أسواق النقد	لا يوجد
إجمالي وحدات الصندوق	12,421,463.92
إجمالي صافي الأصول	286,885,121.26
مكرر الربحية	32.14

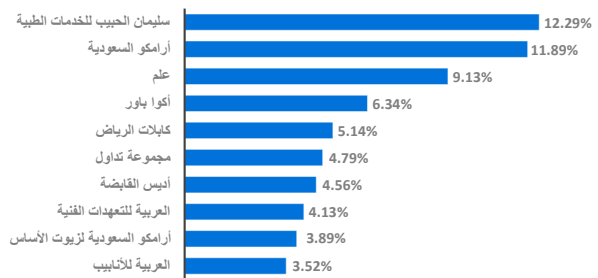
بيانات ملكية استثمار الصندوق

ملكية تامة	100%
حق منفعة	0%

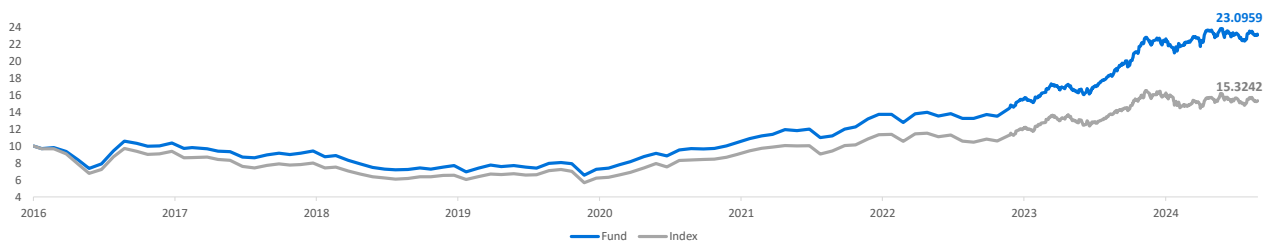
معلومات الصندوق كما في نهاية الربع الرابع - ديسمبر 2024

البند	القيمة	%
نسبة الأرباح الإجمالية	1,397,738.10	0.46%
نسبة الاقتراض	0.00	0.00%
مصاريف التعامل	121,893.43	0.040%
استثمار مدير الصندوق	0.00	0.00%
الأرباح الموزعة	0.00	0.00%

رسم بياني يوضح أكبر استثمارات الصندوق*



رسم بياني يوضح الأداء منذ بداية الصندوق



تعريفات

الانحراف المعياري	المقياس الأساسي لمعدل المخاطرة، وهو يقيس مقدار التذبذب في السعر أو العائد حول المتوسط عبر فترة من الزمن. وصفة عامة كلما كان أصغر كانت المخاطرة أقل
مؤشر شارب	نسبة تقيس متوسط العائد الذي يتم الحصول عليه بما يزيد عن المعدل الحالي من المخاطر.
خطا التتبع	نسبة شارب = (متوسط عائد المحفظة - معدل العائد الحالي من المخاطر) / الانحراف المعياري لعائد المحفظة يعطي خطا التتبع دليلاً على تقلب العوائد من خلال قياس اتساق فرق تتبع المحفظة بمرور الوقت، ويتم حسابه باستخدام الانحراف المعياري السنوي لفرق المحفظة والعوائد المعيارية قياساً لمدي حساسية الصندوق للحركة في سوقه أو مؤشره الإرشادي
بيتا	هو الفارق بين العائد الفعلي للصندوق والعائد المتوقع له بناء على نسبة المخاطرة التي يتحملها (بالمقارنة مع مخاطرة سوقه ككل، والتي تحسبها بمعامل بيتا).
ألفا	مؤشر يستخدم لتقييم أداء مدير الصندوق لفترة معينة ويقاس قدرة مدير الصندوق في تحقيق أداء أفضل من السوق أو من المؤشر الاسترشادي

بيانات الاتصال

www.anbcapital.com.sa 800 124 0055 info@anbcapital.com.sa

شركة العربي المالية مرخصة من هيئة السوق المالية في المملكة العربية السعودية بترخيص رقم 07072-37

إخلاء مسؤولية

لا يعتبر الأداء في الماضي دليلاً لسير الأداء في المستقبل إذ أن أسعار الوحدات قابلة للتغير وليست مضمونة الرسم البياني لأكثر استثمارات الصندوق وتوزيع أصول الصندوق كما في بداية الربع المعنى