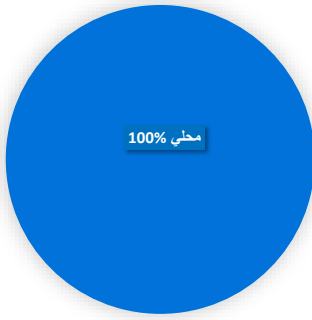
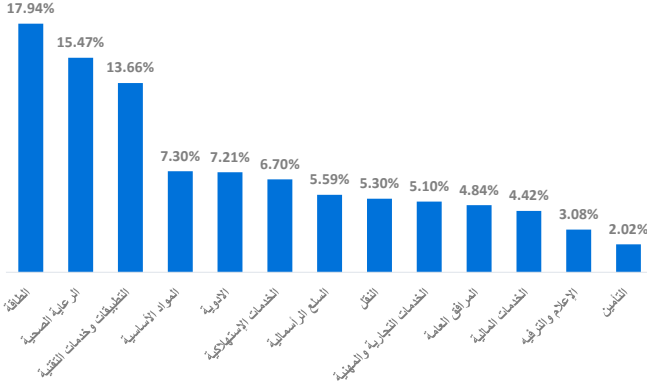


رسم بياني يوضح توزيع أصول الصندوق (قطاعي / جغرافي)*



أهداف الصندوق

تتمية رأس المال على المدى الطويل، وذلك من خلال المشاركة والاستثمار بشكل أساسي في الاكتتابات العامة الأولية لسوق الأسهم السعودية بالإضافة لحقوق الأولوية، والاكتتابات المتبقية للشركات المدرجة في السوق، وأسهم الشركات المدرجة حديثاً بحد أقصى خمس سنوات من تاريخ الإدراج شريطة توافقها مع المعايير الشرعية للصندوق.

بيانات الصندوق

08/0/2016	تاريخ بدء الصندوق
10 ريال سعودي	سعر الوحدة عند الطرح
300,750,135.68	حجم الصندوق
صندوق مفتوح	نوع الصندوق
الريال السعودي	عملة الصندوق
مخاطر مرتفعة	مستوى المخاطر
مؤشر العربي للاكتتابات الأولية المتوافق مع المعايير الشرعية المعد من قبل ستاندرد آند بورز (S&P)	المؤشر الاسترشادي
لا ينطبق	عدد مرات التوزيع
لا ينطبق	نسبة رسوم الإدارة
لا يوجد	للمضادق المستثمر فيها
لا ينطبق	مستشار الاستثمار ومدير الصندوق من الباطن
لا ينطبق	عدد أيام المتوسط المرجح

معلومات الأسعار كما في نهاية الربع الثالث - سبتمبر 2024

23.7257	سعر الوحدة في نهاية الربع
6.65%	التغير في سعر الوحدة (مقارنة بالربع السابق)
لا يوجد	سعر الوحدة المزدوج لصناديق أسواق النقد
12,675,476.39	إجمالي وحدات الصندوق
300,735,147.53	إجمالي صافي الأصول
32.14	مكرر الربحية

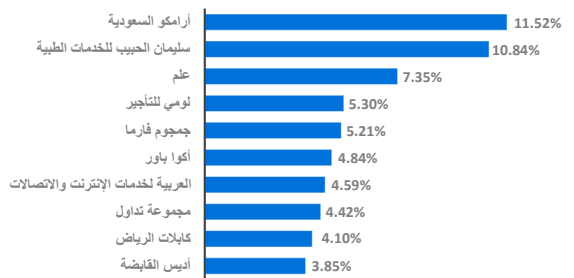
بيانات ملكية استثمار الصندوق

100%	ملكية تامة
0%	حق منفعة

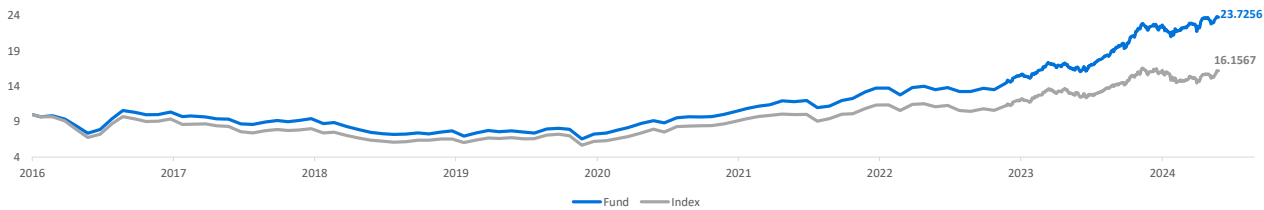
معلومات الصندوق كما في نهاية الربع الثالث - سبتمبر 2024

البند	القيمة	%
نسبة الأتعاب الإجمالية	1,266,160.26	0.47%
نسبة الاقتراض	0.00	0.00%
مصاريف التعامل	132,190.07	0.049%
استثمار مدير الصندوق	0.00	0.00%
الأرباح الموزعة	0.00	0.00%

رسم بياني يوضح أكبر استثمارات الصندوق*



رسم بياني يوضح الأداء منذ بداية الصندوق



تعريفات

الانحراف المعياري	المقياس الأساسي لمعدل المخاطرة، وهو يقيس مقدار التذبذب في السعر أو العائد حول المتوسط عبر فترة من الزمن. وصفة عامة كلما كان أصغر كانت المخاطرة أقل
مؤشر شارب	نسبة تقيس متوسط العائد الذي يتم الحصول عليه بما يزيد عن المعدل الحالي من المخاطر.
خطا التتبع	نسبة شارب = (متوسط عائد المحفظة - معدل العائد الحالي من المخاطر) / الانحراف المعياري لعائد المحفظة
بيئنا	يعطي خطا التتبع دليلاً على تقلب العوائد من خلال قياس اتساق فرق تتبع المحفظة بمرور الوقت، ويتم حسابه باستخدام الانحراف المعياري السنوي لفرق المحفظة والعوائد المعيارية
أفنا	قياس لمدى حساسية الصندوق للحركة في سوقه أو مؤشره الإرشادي
مؤشر المعلومات	هو الفارق بين العائد الفعلي للصندوق والعائد المتوقع له بناء على نسبة المخاطرة التي يتحملها (بالمقارنة مع مخاطرة سوقه ككل، والتي تحسبها بمعامل بيتا).
	مؤشر يستخدم لتقييم أداء مدير الصندوق لفترة معينة ويقاس قدرة مدير الصندوق في تحقيق أداء أفضل من السوق أو من المؤشر الاسترشادي

بيانات الاتصال

www.anbcapital.com.sa 800 124 0055 info@anbcapital.com.sa

شركة العربي المالية مرخصة من هيئة السوق المالية في المملكة العربية السعودية بترخيص رقم 07072-37

إخلاء مسؤولية

لا يعتبر الأداء في الماضي دليلاً لسير الأداء في المستقبل إذ أن أسعار الوحدات قابلة للتغير وليست مضمونة
*الرسم البياني لأكبر استثمارات الصندوق وتوزيع أصول الصندوق كما في بداية الربع المعنى