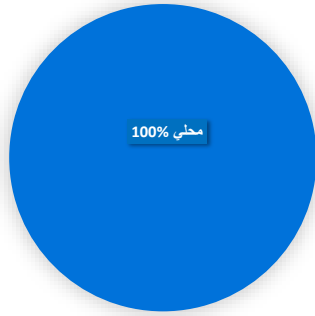
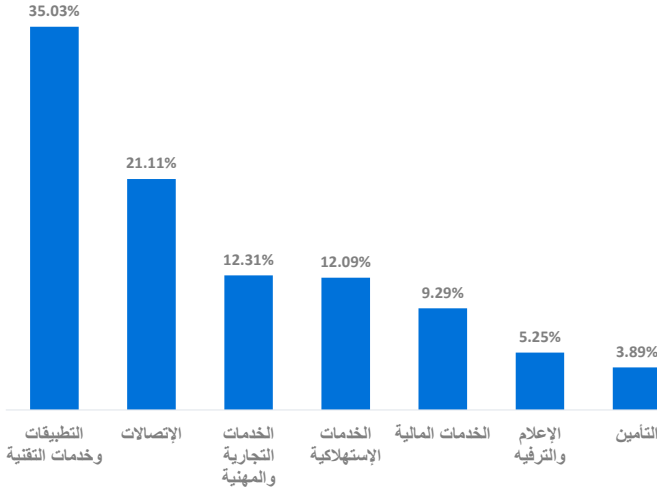


## رسم بياني يوضح توزيع أصول الصندوق (قطاعي / جغرافي)\*



## أهداف الصندوق

يسعى الصندوق إلى تنمية رأس المال على المدى المتوسط والطويل، من خلال الاستثمار بشكل أساسي في أسهم الشركات المدرجة في قطاع التطبيقات، خدمات التقنية و أسهم الشركات المدرجة التي تستخدم الحلول الرقمية في تنمية أعمالها في الاسواق السعودية و الخليجية

## بيانات الصندوق

14/03/2024	تاريخ بدء الصندوق
10 ريال سعودي	سعر الوحدة عند الطرح
59,960,608.07	حجم الصندوق
صندوق مفتوح	نوع الصندوق
الريال السعودي	عملة الصندوق
مخاطر مرتفعة	مستوى المخاطر
مؤشر العربي للاكتتاب الأولية المتوافق مع المعايير	المؤشر الاسترشادي
لا ينطبق	عدد مرات التوزيع
لا ينطبق	نسبة رسوم الإدارة للصناديق المستثمر فيها
لا يوجد	مستشار الاستثمار ومدير الصندوق من الباطن
لا ينطبق	عدد أيام المتوسط المرجح

## معلومات الأسعار كما في نهاية الربع الثالث - سبتمبر 2024

10.3217	سعر الوحدة في نهاية الربع
5.78%	التغير في سعر الوحدة (مقارنة بالربع السابق)
لا يوجد	سعر الوحدة المزوج لصناديق أسواق النقد
5,807,757.70	إجمالي وحدات الصندوق
59,945,672.02	إجمالي صافي الأصول
41.11	مكرر الربحية

## بيانات ملكية استثمار الصندوق

100%	ملكية تامة
0%	حق منفعة

## معلومات الصندوق كما في نهاية الربع الثالث - سبتمبر 2024

النسبة المئوية	القيمة	النسبة
0.56%	354,276.10	نسبة الأرباح الإجمالية
0.00%	0.00	نسبة الاقتراض
0.077%	48,158.38	مصاريف التعامل
0.00%	0.00	استثمار مدير الصندوق
0.00%	0.00	الأرباح الموزعة

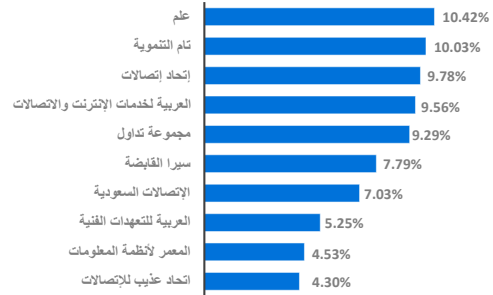
## العائد

البند	3 أشهر	سنة حتى تاريخه	سنة واحدة	3 سنوات	5 سنوات
أداء الصندوق	5.78	3.22	-	-	-
أداء المؤشر الاسترشادي	7.45	-1.51	-	-	-
فارق الأداء	-1.67	4.73	-	-	-

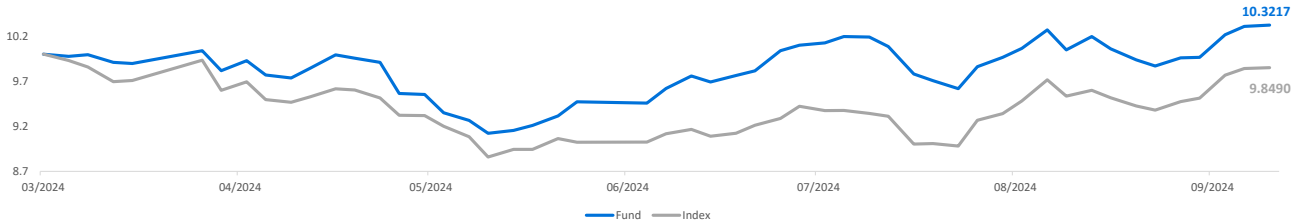
## الأداء والمخاطر

البند	3 أشهر	سنة حتى تاريخه	سنة واحدة	3 سنوات	5 سنوات
الانحراف المعياري	9.98	9.84	-	-	-
مؤشر شارب	1.68	0.79	-	-	-
خطأ التنبؤ	4.02	4.85	-	-	-
بيتا	0.93	0.88	-	-	-
الفا	-1.67	4.73	-	-	-
مؤشر المعلومات	-1.66	3.90	-	-	-

## رسم بياني يوضح أكبر استثمارات الصندوق\*



## رسم بياني يوضح الأداء منذ بداية الصندوق



## تعريفات

الانحراف المعياري	المقياس الأساسي لمعدل المخاطرة، وهو يقيس مقدار التذبذب في السعر أو العائد حول المتوسط عبر فترة من الزمن. وبصفة عامة كلما كان أصغر كانت المخاطرة أقل
مؤشر شارب	نسبة تقيس متوسط العائد الذي يتم الحصول عليه بما يزيد عن المعدل الخالي من المخاطر.
خطأ التنبؤ	نسبة شارب = (متوسط عائد المحفظة - معدل العائد خالي من المخاطر) / الانحراف المعياري لعائد المحفظة يعطي خطأ التنبؤ دليلاً على تقلب العوائد من خلال قياس اتساق فرق تتبع المحفظة بمرور الوقت، ويتم حسابه باستخدام الانحراف المعياري السنوي لفرق المحفظة والعوائد المعيارية
بيتا	قياس لمدى حساسية الصندوق للحركة في سوقه أو مؤشره الإرشادي
الفا	هو الفارق بين العائد الفعلي للصندوق والعائد المتوقع له بناء على نسبة المخاطرة التي يتحملها (بالمقارنة مع مخاطرة سوقه ككل، والتي تحسبها معامل (بيتا).
مؤشر المعلومات	مؤشر يستخدم لتقييم أداء مدير الصندوق لفترة معينة ويقاس قدرة مدير الصندوق في تحقيق أداء أفضل من السوق أو من المؤشر الاسترشادي

## بيانات الاتصال

www.anbcapital.com.sa 800 124 0055 info@anbcapital.com.sa  
شركة العربي المالية مرخصة من هيئة السوق المالية في المملكة العربية السعودية بترخيص رقم 07072-37

## إخلاء مسؤولية

لا يعتبر الأداء في الماضي دليلاً لسير الأداء في المستقبل، إذ أن أسعار الوحدات قابلة للتغير وليست مضمونة \* الرسم البياني لأكثر استثمارات الصندوق وتوزيع أصول الصندوق كما في بداية الربع المعنى