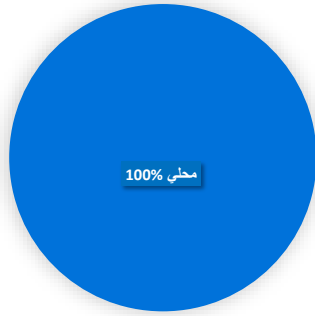
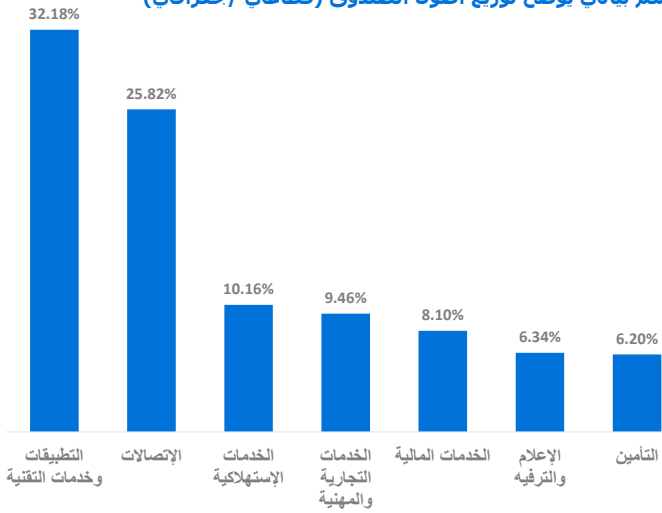


## رسم بياني يوضح توزيع أصول الصندوق (قطاعي / جغرافي)\*



## أهداف الصندوق

يسعى الصندوق إلى تنمية رأس المال على المدى المتوسط والطويل، من خلال الاستثمار بشكل أساسي في أسهم الشركات المدرجة في قطاع التطبيقات، خدمات التقنية و أسهم الشركات المدرجة التي تستخدم الحلول الرقمية في تنمية أعمالها في الاسواق السعودية و الخليجية

## بيانات الصندوق

14/03/2024	تاريخ بدء الصندوق
10 ريال سعودي	سعر الوحدة عند الطرح
59,388,673.82	حجم الصندوق
صندوق مفتوح	نوع الصندوق
الريال السعودي	عملة الصندوق
مخاطر مرتفعة	مستوى المخاطر
مؤشر ايدل ريتنج للشركات التقنية السعودية	المؤشر الاسترشادي
لا ينطبق	عدد مرات التوزيع
لا ينطبق	نسبة رسوم الإدارة للصناديق المستثمر فيها
لا يوجد	مستشار الاستثمار ومدير الصندوق من الباطن
لا ينطبق	عدد أيام المتوسط المرجح

## معلومات الأسعار كما في نهاية الربع الرابع - ديسمبر 2024

10.6286	سعر الوحدة في نهاية الربع
2.97%	التغير في سعر الوحدة (مقارنة بالربع السابق)
لا يوجد	سعر الوحدة المزوج لصناديق أسواق النقد
5,586,225.45	إجمالي وحدات الصندوق
59,373,530.76	إجمالي صافي الأصول
33.30	مكرر الربحية

## بيانات ملكية استثمار الصندوق

100%	ملكية تامة
0%	حق منفعة

## معلومات الصندوق كما في نهاية الربع الرابع - ديسمبر 2024

النسبة المئوية	القيمة	النسبة المئوية
0.58%	343,039.42	نسبة الأتعاب الإجمالية
0.00%	0.00	نسبة الاقتراض
0.068%	39,665.15	مصاريف التعامل
0.00%	0.00	استثمار مدير الصندوق
0.00%	0.00	الأرباح الموزعة

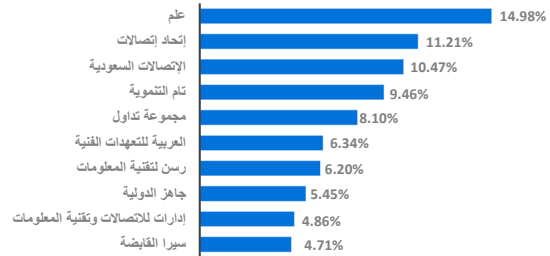
## العائد (%)

السنة	3 أشهر	سنة حتى تاريخه	سنة واحدة	3 سنوات	5 سنوات
أداء الصندوق	2.97	6.29	-	-	-
أداء المؤشر الاسترشادي	-3.46	-4.92	-	-	-
فارق الأداء	6.44	11.21	-	-	-

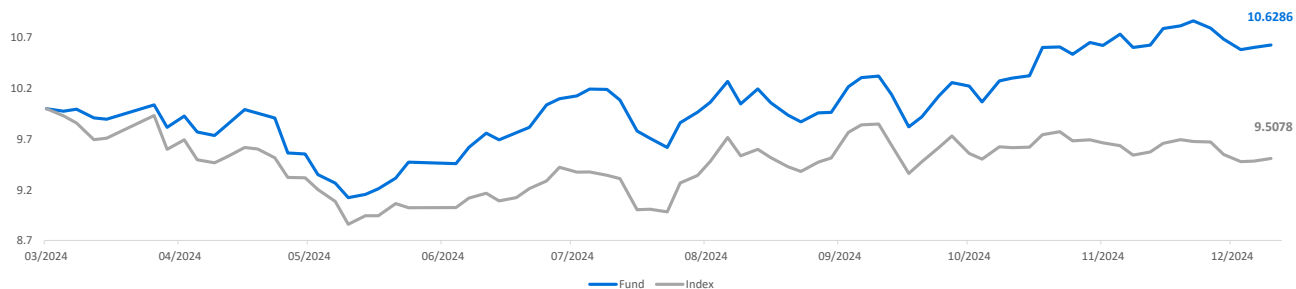
## الأداء والمخاطر

السنة	3 أشهر	سنة حتى تاريخه	سنة واحدة	3 سنوات	5 سنوات
الانحراف المعياري	9.39	-	-	-	-
مؤشر شارب	0.58	-	-	-	-
خطا التبع	4.29	-	-	-	-
بيتا	1.08	-	-	-	-
ألفا	6.44	-	-	-	-
مؤشر المعلومات	6.00	-	-	-	-

## رسم بياني يوضح أكبر استثمارات الصندوق\*



## رسم بياني يوضح الأداء منذ بداية الصندوق



## تعريفات

الانحراف المعياري	المقياس الأساسي لمعدل المخاطرة. وهو يقيس مقدار التذبذب في السعر أو العائد حول المتوسط عبر فترة من الزمن. وصفة عامة كلما كان أصغر كانت المخاطرة أقل
مؤشر شارب	نسبة تقيس متوسط العائد الذي يتم الحصول عليه بما يزيد عن المعدل الخالي من المخاطر.
خطا التبع	نسبة شارب = (متوسط عائد المحفظة - معدل العائد خالي من المخاطر) / الانحراف المعياري لعائد المحفظة
بيتا	يعطي خطا التبع دليلاً على تقلب العوائد من خلال قياس اتساق فرق تبع المحفظة بمرور الوقت، ويتم حسابه باستخدام الانحراف المعياري السنوي لفرق المحفظة والعوائد المعيارية
ألفا	قياس لمدى حساسية الصندوق للحركة في سوقه أو مؤشره الإرشادي
مؤشر المعلومات	هو الفارق بين العائد الفعلي للصندوق والعائد المتوقع له بناء على نسبة المخاطرة التي يتحملها (بالمقارنة مع مخاطر سوقه ككل، والتي نحسبها بمعامل بيتا).
	مؤشر يستخدم لتقييم أداء مدير الصندوق لفترة معينة ويقاس قدرة مدير الصندوق في تحقيق أداء أفضل من السوق أو من المؤشر الاسترشادي

## بيانات الاتصال

www.anbcapital.com.sa 800 124 0055 info@anbcapital.com.sa  
شركة العربي المالية مرخصة من هيئة السوق المالية في المملكة العربية السعودية بترخيص رقم 07072-37

## إخلاء مسؤولية

لا يعتبر الأداء في الماضي دليلاً لسير الأداء في المستقبل، إذ أن أسعار الوحدات قابلة للتغير وليست مضمونة  
\* الرسم البياني لأكثر استثمارات الصندوق وتوزيع أصول الصندوق كما في بداية الربع المعنى