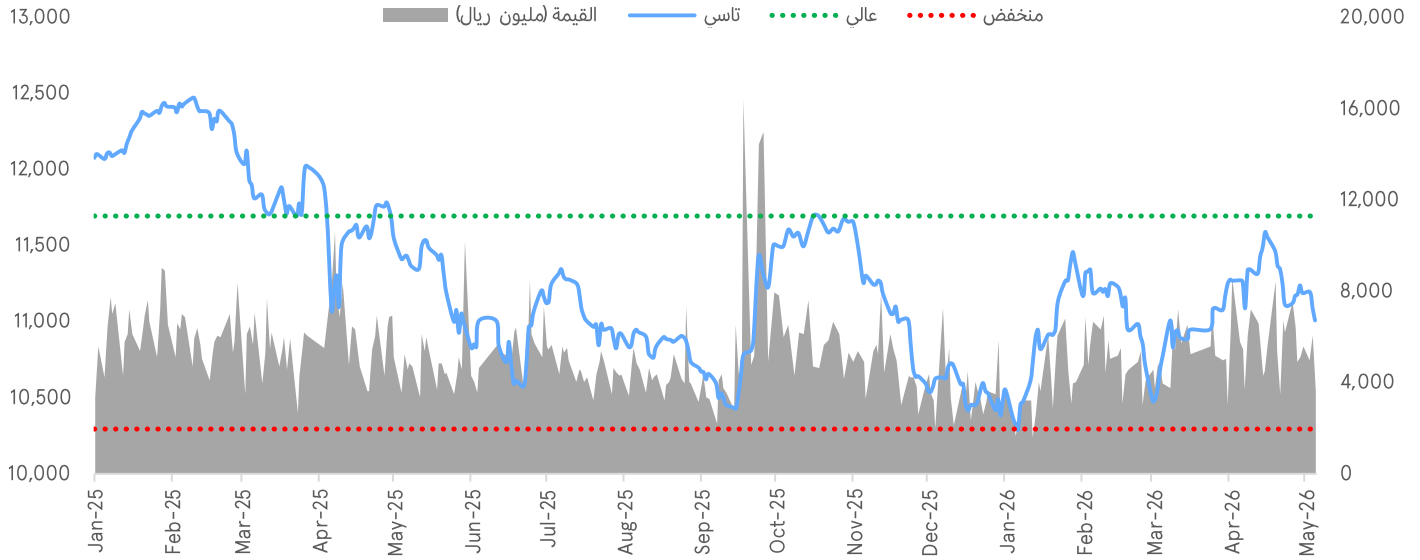


المتابعة اليومية للسوق

الأربعاء، ٦ مايو، ٢٠٢٦

السوق الموازية (نمو)						السوق الرئيسية (تاسي)								
أداء المؤشر			القيمة المتداولة (مليون ريال)			آخر إغلاق			أداء المؤشر			القيمة المتداولة (مليار ريال)		
منذ بداية العام			23.9			22,726.20			منذ بداية العام			5.1		
▼ -2.4%	▲ 23.9	▼ 22,726.20	▲ 4.9%	▼ 5.1	▼ 11,006.97	▲ 23.9	▼ 22,726.20	▲ 4.9%	▼ 5.1	▼ 11,006.97	▲ 23.9	▼ 22,726.20	▲ 4.9%	▼ 5.1
خلال 5 سنوات	خلال 3 سنوات	سنة	خلال 6 أشهر	خلال 3 أشهر	التغير اليومي	منذ بداية العام	منذ بداية الشهر	التغير اليومي	خلال 5 سنوات	خلال 3 سنوات	سنة	خلال 6 أشهر	خلال 3 أشهر	التغير اليومي
-10.7%	8.8%	-19.2%	-37.7%	-4.1%	14.4%	-2.4%	-0.7%	-0.4%	7.4%	-1.0%	-3.6%	-9.5%	31.9%	-16.7%

أداء المؤشر العام



أداء الأسواق/الأخبار

- سجلت الأسهم الأمريكية مكاسب قوية يوم الثلاثاء، بدعم من أسهم إنتل والشركات المرتبطة بالذكاء الاصطناعي، مع استمرار صعود وقف إطلاق النار بين الولايات المتحدة وإيران وتركيز المستثمرين على نتائج الأعمال الفصلية القوية. وارتفع مؤشر S&P 500 بنسبة 0.8%، فيما صعد ناسداك بنسبة 1.0%، وأضاف داو جونز نحو 0.7%. وفي آسيا، قفزت الأسهم صباح الأربعاء بعد إشادة الرئيس الأمريكي دونالد ترامب بما وصفه بـ "تقدم كبير" نحو "اتفاق نهائي" مع طهران، بالتزامن مع تسارع الزخم في تداولات أسهم الذكاء الاصطناعي، وارتفع هانغ سنغ بنسبة 0.8%، بينما صعد CSI 300 بنسبة 1.6% (رويترز)
- تراجع المؤشر العام بنسبة 0.8% (-83.7 نقطة) ليغلق عند 11,006.97 نقطة. وانخفضت قيمة التداول بنسبة 16.7% مقارنة بالجلسة السابقة. وسجل قطاع الإعلام والترفيه أكبر تراجع، منخفضاً بنسبة 3.6%. ومن بين أكبر الخاسرين، تراجعت شركة البحر الأحمر العالمية (REDSEA AB) بنسبة 5.9%، تلتها المجموعة السعودية للأبحاث والإعلام (RESEARCH AB) بانخفاض قدره 5.1%، بينما انخفضت الشركة السعودية للخدمات الأرضية (SGS AB) بنسبة 4.6% (تداول)

أخبار اقتصادية/قطاعية رئيسية

- أعلنت وزارة المالية السعودية عن الميزانية العامة الفعلية للمملكة للربع الأول من عام 2026، حيث بلغت الإيرادات 261 مليار ريال سعودي، بانخفاض يقارب 1% مقارنة بالربع الأول من عام 2025، في حين بلغت المصروفات العامة 387 مليار ريال سعودي، بارتفاع نسبته 20% على أساس سنوي، لي سجل عجز الميزانية خلال الربع الأول من عام 2026 نحو 126 مليار ريال سعودي. (أرقام)
- أعلن المركز الوطني لإدارة الدين عن إكمال خطة الاقتراض السنوية لعام 2026، بعد تأمين نحو 90% من احتياجات تمويل المملكة قبل الأحداث الجيوسياسية في المنطقة، حيث قدرت الاحتياجات التمويلية المتوقعة لعام 2026 بنحو 217 مليار ريال سعودي، وذلك لتغطية العجز المتوقع في ميزانية الدولة للعام ذاته، والمقدر بحوالي 165 مليار ريال سعودي. (أرقام)

أهم أخبار الشركات

إعلانات النتائج

شركة	رمز تاسي	رمز بلومبرغ	صافي الربح (مليون ريال)		التغير السنوي		الإجماع	الفرق
			الربح الأول 2026	الربح الأول 2025	مليون ريال	%		
الشركة التعاونية للتأمين	8010	TAWUNIYA AB	288.1	261.7	26.4	10.1	243.0	18.6
شركة النهدي الطبية	4164	NAHDI AB	235.7	255.2	-19.5	-7.6	258.0	-8.6
مجموعة صافولا	2050	SAVOLA AB	284.5	189.2	95.4	50.4	171.3	66.1
شركة مرافق الكهرباء والمياه بالجبيل وينبع	2083	MARAFIQ AB	127.6	117.9	9.6	8.2	26.2	386.9
شركة جبل عمر للتطوير	4250	JOMAR AB	117.0	945.9	-829.0	-87.6	-	-

إعلانات النتائج

شركة	رمز تاسي	رمز بلومبرغ	صافي الربح (مليون ريال)		التغير السنوي		الإجماع	الفرق
			الربح الأول 2026	الربح الأول 2025	مليون ريال	%		
شركة الأسمت السعودية	3030	SACCO AB	100.2	108.5	-8.3	-7.6	74.7	34.1
شركة المطاحن العربية للمنتجات الغذائية	2285	ARABIANM AB	84.9	63.9	20.9	32.8	65.0	30.6
شركة أسمنت الرياض	3092	SAWCEM AB	60.0	76.0	-16.0	-21.1	50.9	17.9
شركة رتال للتطوير العمراني	4322	RETAL AB	59.3	68.1	-8.8	-12.9	72.0	-17.6
شركة مجموعة بان القابضة	1820	AATD AB	49.1	-16.8	65.9	-	-	-
مجموعة الخليج للتأمين	8250	GIG AB	43.7	27.1	16.6	61.4	-	-
شركة جاز العربية للخدمات	4146	GAS AB	38.2	31.3	6.8	21.9	40.1	-4.8
الشركة الطبية التخصصية	4019	SMCHEALT AB	32.6	29.6	2.9	9.8	75.2	-56.7
شركة الشرق الأوسط للصناعات الدوائية	4016	AVALONPH AB	26.9	19.4	7.5	38.7	23.8	13.0
الشركة العربية السعودية للتأمين التعاوني	8100	SAICO AB	13.1	14.2	-1.2	-8.1	-	-
شركة الجزيرة تكافل تعاوني	8012	JAZTAKAF AB	7.5	16.1	-8.7	-53.7	-	-
شركة ليغا للتأمين	8280	LIVA AB	7.2	1.8	5.4	292.6	-	-
شركة ملاذ للتأمين التعاوني	8020	MALATH AB	5.5	9.9	-4.4	-44.6	-	-
شركة الأندية للرياضة	6018	SPORTCLU AB	4.4	3.4	1.0	29.2	-	-
شركة إتحاد الخليج الأهلية للتأمين التعاوني	8120	GULFUNI AB	4.2	-39.9	44.1	-	-	-
شركة مجمع المركز الكندي الطبي العام	4021	CMCER AB	3.0	7.4	-4.4	-59.2	-	-
شركة عناية السعودية للتأمين التعاوني	8311	ENAYA AB	0.0	0.5	-0.5	-92.8	-	-
الشركة السعودية للصناعات	4140	SIECO AB	-1.5	-1.0	-0.5	48.9	-	-
شركة سلامة للتأمين التعاوني	8050	SALAMA AB	-3.3	-35.4	32.1	-90.6	-	-
الشركة الوطنية للتأمين	8300	WATAN AB	-10.2	6.2	-16.4	-	-	-
شركة متكاملة للتأمين	8040	ALLIANZ AB	-10.6	5.8	-16.4	-	-	-
شركة التأمين العربية التعاونية	8160	AICC AB	-14.8	4.4	-19.3	-	-	-
شركة الصحراء العالمية للبتروكيماويات	2310	SIPCHEM AB	-215.3	195.3	-410.6	-	-217.6	-1.1

المصدر: تداول، بلومبرغ

تقويم الأحداث

التاريخ	الشركة	الحدث
٦ مايو-٢٠٢٦	شركة الاتصالات السعودية	جمعية عمومية غير عادية
٦ مايو-٢٠٢٦	مجموعة صافولا	أحقية أرباح نقدية (ريال سعودي 1.70/ للسهم)
٦ مايو-٢٠٢٦	مجموعة صافولا	جمعية عمومية عادية
٦ مايو-٢٠٢٦	مصرف الإنماء	أحقية أرباح نقدية (ريال سعودي 0.25/ للسهم)
٦ مايو-٢٠٢٦	شركة المسار الشامل للتعليم	أحقية أرباح نقدية (ريال سعودي 0.73/ للسهم)
٦ مايو-٢٠٢٦	شركة المسار الشامل للتعليم	جمعية عمومية غير عادية

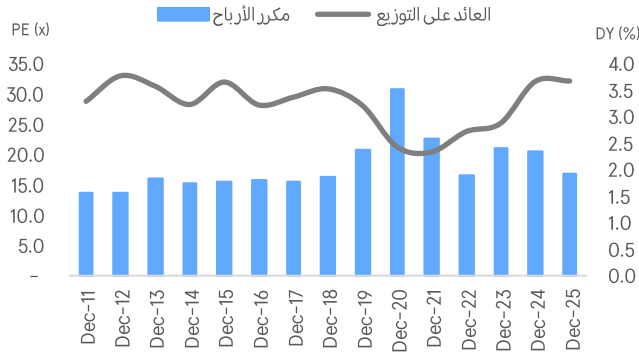
المصدر: أرقام، بلومبرغ

التقويم الاقتصادي

التاريخ	الحدث	الرقم السابق	التوقعات
٦ مايو-٢٠٢٦	الأصول الاحتياطية الرسمية للمملكة العربية السعودية (بالريال السعودي)	1,862.4B	-
٦ مايو-٢٠٢٦	التقرير الأسبوعي لإدارة معلومات الطاقة الأمريكية حول مخزونات النفط الخام	-	-
٦ مايو-٢٠٢٦	التغير في وظائف القطاع الخاص غير الزراعي في الولايات المتحدة (ADP)	62.0K	118.0K

المصدر: أرقام، بلومبرغ، وإنفستينغ.كوم

مكرر الأرباح والعائد على التوزيع التاريخي لتداول



أداء المؤشر العام خلال اليوم



أضعف القطاعات أداءً

منذ بداية العام	مكرر الربحية المتوقع (x)	التغير اليومي	آخر إغلاق	القطاع
-28.9%	50.0	-3.6%	11,517.3	الإعلام والترفيه
-8.9%	23.7	-2.2%	3,209.1	الخدمات الاستهلاكية
13.5%	16.1	-1.9%	16,946.7	السلع الرأسمالية
-9.8%	21.7	-1.9%	8,900.4	الرعاية الصحية
-15.7%	18.4	-1.8%	48,989.7	التطبيقات وخدمات التقنية

أفضل القطاعات أداءً

منذ بداية العام	مكرر الربحية المتوقع (x)	التغير اليومي	آخر إغلاق	القطاع
1.8%	N/A	0.8%	4,651.2	المنتجات المنزلية و الشخصية
17.0%	15.2	0.5%	5,316.5	الطاقة
4.4%	16.1	-0.0%	5,957.4	تجزئة وتوزيع السلع الاستهلاكية
-0.2%	14.4	-0.1%	8,746.6	الاتصالات
3.0%	N/A	-0.1%	3,008.7	الصناديق العقارية المتداولة

أضعف الشركات أداءً

آخر إغلاق	التغير اليومي	الحجم (مليون)	القيمة (مليون رس.)	الشركة
25.8	-5.9%	1.5	40.5	شركة البحر الأحمر العالمية
78.8	-5.1%	0.2	16.9	المجموعة السعودية للأبحاث والإعلام
30.5	-4.6%	1.0	30.7	الشركة السعودية للخدمات الأرضية
106.0	-4.4%	0.6	59.8	شركة الراجحي للتأمين التعاوني
118.5	-4.4%	0.0	4.4	الشركة الوطنية للتربية والتعليم

أفضل الشركات أداءً

آخر إغلاق	التغير اليومي	الحجم (مليون)	القيمة (مليون رس.)	الشركة
7.9	6.5%	3.8	30.2	شركة اتحاد جرونفلدر سعدي القابضة
49.7	6.3%	1.3	63.5	شركة الدواء للخدمات الطبية
11.5	4.1%	2.2	24.7	شركة عناية السعودية للتأمين التعاوني
10.9	3.9%	0.8	9.3	شركة ليفا للتأمين
14.6	2.7%	10.6	154.8	شركة رابع للتكرير والبتروكيماويات

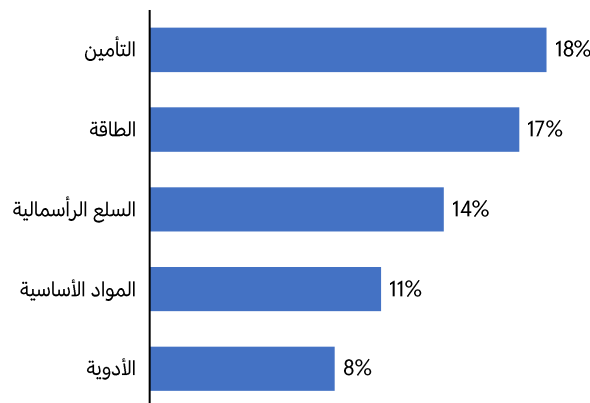
قادة الحجم - الشركات

آخر إغلاق	التغير اليومي	الحجم (مليون)	القيمة (مليون رس.)	الشركة
2.0	-2.5%	43.6	85.6	شركة أمريكا للمطاعم العالمية بي إل سي
2.2	-3.9%	19.2	43.3	شركة باتك للاستثمار والأعمال اللوجستية
6.1	0.8%	16.2	97.6	شركة كيان السعودية للبتروكيماويات
7.3	1.5%	11.3	83.3	شركة الأندية للرياضة
27.8	0.5%	10.6	294.7	ارامكو

قادة القيمة - الشركات

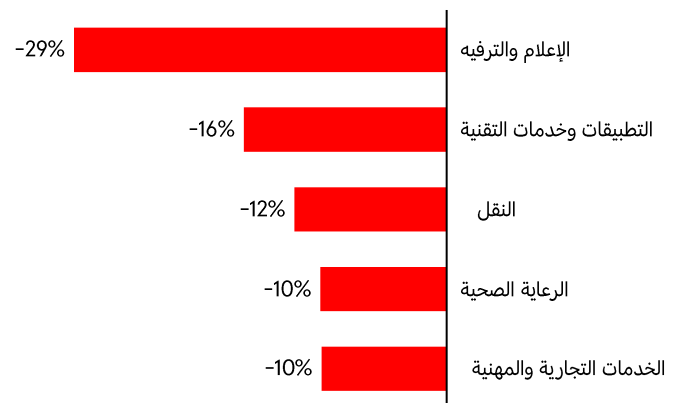
آخر إغلاق	التغير اليومي	الحجم (مليون)	القيمة (مليون رس.)	الشركة
67.0	-1.0%	5.2	347.9	مصرف الراجحي
27.8	0.5%	10.6	294.7	ارامكو
14.6	2.7%	10.6	154.8	شركة رابع للتكرير والبتروكيماويات
38.5	-1.7%	3.7	142.0	البنك الأهلي السعودي
149.8	1.6%	0.9	131.4	شركة رسن لتقنية المعلومات

أفضل القطاعات أداءً - أداء منذ بداية العام:



المصدر: بلومبرغ

أضعف القطاعات أداءً - أداء منذ بداية العام:



المصدر: بلومبرغ

منذ بداية العام	مكرر الربحية المتوقع *(x)	التغير اليومي	آخر إغلاق	الأسواق الإقليمية
4.9%	14.6	-0.8%	11,007.0	السعودية (تداول)
-5.3%	9.9	-0.9%	5,729.1	دبي (سوق دبي المالي)
-2.0%	10.5	-0.3%	9,791.1	أبوظبي (سوق أبوظبي للأوراق المالية)
-1.1%	13.5	-0.3%	9,394.1	الكويت (بورصة الكويت)
-2.4%	12.0	-0.6%	10,504.6	قطر (بورصة قطر)
43.0%	14.7	-0.1%	8,391.7	عمان (سوق مسقط للأوراق المالية)
-5.6%	6.3	-1.2%	1,950.7	البحرين (بورصة البحرين)
14.8%	52.4	0.2%	20,008.4	مصر (البورصة المصرية)
-8.4%	N/A	-1.0%	1,801.0	لبنان (بورصة بيروت)
-1.1%	19.2	-0.4%	18,630.9	المغرب (مؤشر ماسي)

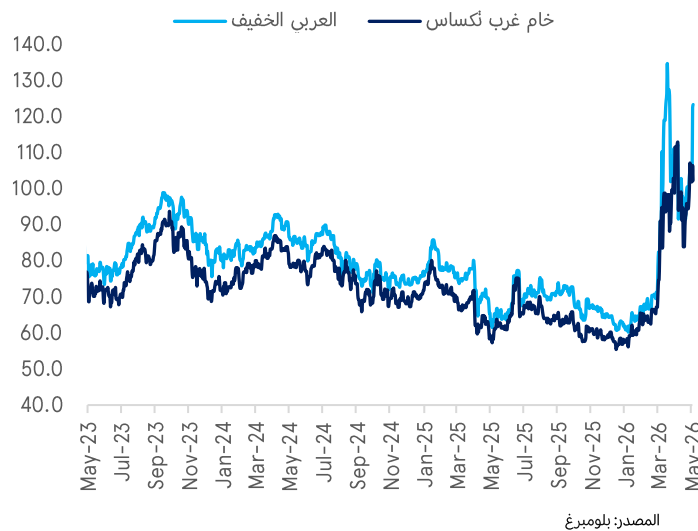
منذ بداية العام	مكرر الربحية المتوقع *(x)	التغير اليومي	آخر إغلاق	الأسواق العالمية
5.6%	19.8	0.6%	4,676.9	العالم (MSCI)
17.4%	12.4	-0.0%	1,648.4	الأسواق الناشئة (MSCI)
6.0%	21.8	0.8%	7,259.2	الولايات المتحدة (S&P500)
9.0%	27.5	1.0%	25,326.1	ناسداك مؤشر (CCMP)
2.9%	12.9	-1.4%	10,219.1	المملكة المتحدة (FTSE 100)
3.0%	15.1	0.7%	609.7	اليورو (STOXX 600)
-0.4%	15.9	1.7%	24,401.7	ألمانيا (DAX)
18.2%	23.4	0.4%	59,513.1	اليابان (NIKKEI 225)
3.6%	14.4	0.1%	4,112.2	الصين (SHCOMP)
1.0%	11.6	-0.8%	25,898.6	هونغ كونغ (HSI)

منذ بداية العام	منذ بداية الشهر	التغير اليومي	آخر إغلاق	أسعار السلع الأساسية
78.1%	-2.7%	-3.9%	102.3	غرب تكساس الوسيط (دولار /برميل)
80.6%	-3.6%	-4.0%	109.9	خام برنت (دولار أمريكي /برميل)
-24.4%	0.8%	-2.8%	2.8	الغاز الطبيعي (دولار/مليون وحدة حرارية)
5.5%	-1.3%	0.8%	4,556.9	الذهب (دولار أمريكي/أونصة)
1.7%	-1.2%	0.1%	72.8	الفضة (دولار أمريكي/أونصة)
88.2%	1.5%	-5.8%	950.5	النفثا (دولار أمريكي/طن)
85.6%	-4.2%	0.0%	1,355.0	الإيثيلين (دولار أمريكي/طن)
131.2%	0.0%	0.0%	907.5	اليوريا (دولار أمريكي/طن)
2.4%	5.4%	0.5%	15.4	السكر (دولار أمريكي/طن)
21.6%	-1.2%	-2.1%	616.5	القمح (دولار أمريكي/طن)
28.3%	3.3%	2.3%	82.5	القطن (دولار أمريكي/رطل)
19.8%	3.3%	1.9%	3,589.5	الألمنيوم (دولار أمريكي/طن)

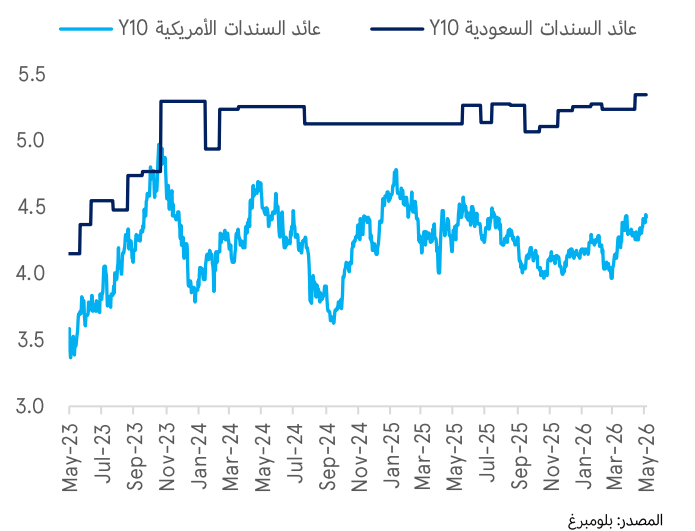
منذ بداية العام	منذ بداية الشهر	التغير اليومي	آخر إغلاق	أسعار الفائدة
(18) bps	(1) bps	(1) bps	4.68	محلية سايبور - 3 أشهر
(8) bps	(11) bps	(3) bps	5.15	محلية سايبور - 6 أشهر
(34) bps	(0) bps	(0) bps	3.67	سوفر - 3 أشهر
(44) bps	(1) bps	(0) bps	3.76	سوفر - 6 أشهر

منذ بداية العام	منذ بداية الشهر	التغير اليومي	آخر إغلاق	العملة (لكل دولار أمريكي)
0.1%	0.1%	0.0%	3.75	ريال سعودي
-0.5%	0.5%	-0.1%	0.74	جنيه إسترليني
0.4%	0.3%	-0.0%	0.86	يورو
0.7%	0.8%	0.4%	157.88	ين ياباني
-1.2%	0.2%	-0.1%	0.78	فرنك سويسري
-2.3%	0.0%	0.0%	6.83	يوان صيني

سعر النفط العالمي (برميل / دولار أمريكي)



معدلات عوائد السندات (%)



* استنادًا إلى بيانات بلومبرغ، وبناءً على تقديرات الأرباح لعام 2026.

للملاحظات على تقاريرنا، يُرجى التواصل عبر البريد الإلكتروني: research@anbcapital.com.sa

إخلاء المسؤولية

تم إعداد هذا المستند من قبل شركة العربي المالية. وتم الحصول على المعلومات الواردة فيه من عدة مصادر مثل بلومبرغ، رويترز، البنك المركزي السعودي (ساما)، صندوق النقد الدولي (IMF)، الوكالة الدولية للطاقة (IEA)، منظمة أوبك، تداول، وغيرها من الوكالات الوطنية والدولية. وقد بذلت شركة العربي المالية قصارى جهدها للحصول على البيانات والمعلومات من مصادر موثوقة، إلا أنها لا تضمن دقة البيانات أو المعلومات الواردة في هذا التقرير. وبالتالي، فإن العربي المالية لا تقدم أي ضمانات، سواء كانت صريحة أو ضمنية، بشأن دقة واكتمال أي من المعلومات الواردة في هذا التقرير. هذا التقرير ليس مخصصًا لتقديم نصائح استثمارية شخصية، ولا يتضمن أي توصيات بشراء أو بيع أي أوراق مالية أو أي نوع من المنتجات الاستثمارية. ولن تكون العربي المالية مسؤولة عن أي نتائج مباشرة أو غير مباشرة ناجمة عن استخدام المعلومات الواردة في هذا المستند. العربي المالية هي شركة مساهمة مقفلة سعودية برأس مال مدفوع قدره مليار ريال سعودي، وهي مرخصة من قبل هيئة السوق المالية في المملكة العربية السعودية برقم ترخيص 37-07072 ورقم موحد 700154826، ويقع مقرها الرئيسي في 3581:المؤبد الجديد، المربع، ص.ب 220009، الرياض 11311، المملكة العربية السعودية، هاتف: 800 124 0055