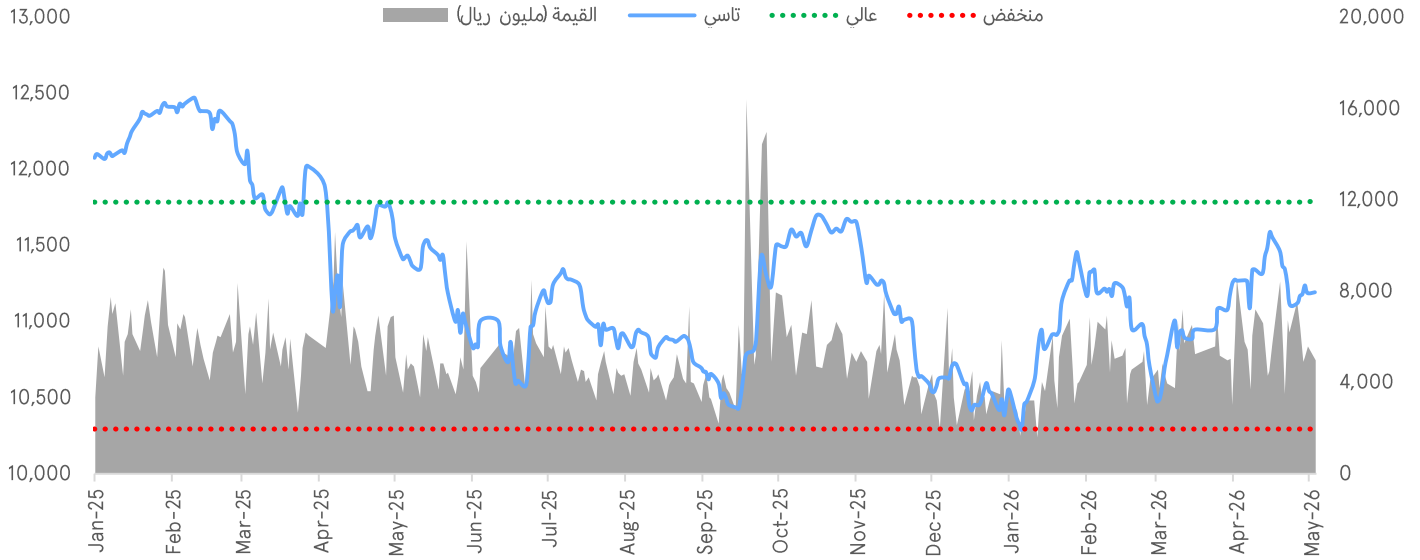


## المتابعة اليومية للسوق

الإثنين ٤ مايو، ٢٠٢٦

السوق الموازية (نمو)						السوق الرئيسية (تاسي)											
أداء المؤشر			القيمة المتداولة (مليون ريال)			آخر إغلاق			أداء المؤشر			القيمة المتداولة (مليار ريال)			آخر إغلاق		
منذ بداية العام			23.7			22,938.40			منذ بداية العام			4.3			11,192.84		
خلال 5 سنوات	خلال 3 سنوات	سنة	خلال 6 أشهر	خلال 3 أشهر	التغير اليومي	منذ بداية العام	منذ بداية الشهر	التغير اليومي	خلال 5 سنوات	خلال 3 سنوات	سنة	خلال 6 أشهر	خلال 3 أشهر	التغير اليومي	منذ بداية العام	منذ بداية الشهر	التغير اليومي
-6.5%	11.0%	-18.5%	-38.1%	-4.5%	19.7%	-1.5%	0.2%	0.2%	8.6%	1.1%	-3.0%	-9.2%	31.1%	-39.0%	6.7%	0.0%	0.0%

### أداء المؤشر العام



### أداء الأسواق/الأخبار

- ارتفعت الأسهم الآسيوية بشكل طفيف صباح يوم الاثنين، مع اعتماد المستثمرين بعض الارتياح من مؤشرات على تقدم جزئي في جهود احتواء الصراع بالشرق الأوسط، وذلك في مستهل أسبوع حافل بنتائج الشركات والبيانات الاقتصادية المهمة. وصعد مؤشر هانغ سنغ بنسبة 1.7%، فيما ارتفع مؤشر MSCI AC Asia Pacific بنسبة 2.2% (رويترز).
- استقر مؤشر السوق الرئيسية تاسي، مرتفعاً بشكل طفيف بمقدار 5.2 نقطة ليغلق عند 11,192.84 نقطة. وتراجعت قيمة التداولات بنسبة 39.0% مقارنة بالجلسة السابقة. وسجل قطاع التطبيقات والخدمات التقنية أعلى مكاسب بارتفاع قدره 3.0%. ومن بين الأسهم الأفضل أداءً، ارتفعت شركة البحر الأحمر العالمية (REDSEA AB) وشركة السعودية التعاونية للتأمين (ENAYA AB) بنسبة 10.0% لكل منهما، بينما صعدت الشركة السعودية للصناعات الأساسية للاستثمار (SIIG AB) بنسبة 8.2% (تداول).

### أخبار اقتصادية/قطاعية رئيسية

- قررت الدول السبع الأعضاء في تحالف أوبك+، وهي المملكة العربية السعودية وروسيا والعراق والكويت وكازاخستان والجزائر وسلطنة عُمان، زيادة الإنتاج بمقدار 188 ألف برميل يوميًا اعتباراً من شهر يونيو. وتأتي هذه الخطوة في إطار الإلغاء التدريجي لخفض طوعي يبلغ إجماليه 1.65 مليون برميل يوميًا، والذي تم الإعلان عنه في أبريل 2023. (أرقام)
- أصدرت وزارة الصناعة والثروة المعدنية 1,660 ترخيصاً صناعياً جديداً في عام 2025، بإجمالي استثمارات بلغت 76.1 مليار ريال سعودي. وفي الوقت نفسه، بدأ تشغيل 1,201 مصنعاً جديداً خلال العام، باستثمارات تجاوزت 31 مليار ريال سعودي. وبلغ إجمالي عدد المصانع القائمة في المملكة حتى نهاية عام 2025 نحو 12,946 مصنعاً، فيما وصل إجمالي عدد العاملين في المنشآت الصناعية المرخصة إلى 903,550 عاملاً، بنسبة توظيف بلغت 31%. (أرقام)

### أهم أخبار الشركات

#### إعلانات النتائج

شركة	رمز تاسي	رمز بلومبرغ	صافي الربح (مليون ريال)		التغير السنوي		الإجماع	الفرق
			الربح الأول 2026	الربح الأول 2025	مليون ريال	%		
شركة الدواء للخدمات الطبية*	4163	ALDAWAA AB	321.8	351.4	-29.7	-8.4	358.0	-10.1
شركة رسن لتقنية المعلومات	8313	RASAN AB	88.3	30.0	58.3	194.3	-	-
شركة التعدين العربية السعودية	1211	MAADEN AB	1,635.8	1,550.0	85.8	5.5	1,694.0	-3.4
شركة الراجحي للتأمين التعاوني	8230	ARCCI AB	113.5	90.8	22.7	25.0	-	-

\* لعام 2025

## إعلانات النتائج

شركة	رمز تاسي	رمز بلومبرغ	صافي الربح (مليون ريال)		التغير السنوي		الإجماع	الفرق
			الربع الأول 2026	الربع الأول 2025	مليون ريال	%		
شركة أسمنت المنطقة الشرقية	3080	EACCO AB	72.0	62.0	10.0	16.1	50.0	44.1
شركة دار الماجد العقارية	4326	ALMAJDAH AB	38.7	101.9	-63.2	-62.1	-	-
شركة متاجر السيف للتنمية والاستثمار	4192	ALSAIF AB	38.3	35.2	3.2	9.0	-	-
شركة الشرق الأوسط للرعاية الصحية	4009	MEH AB	25.7	160.1	-134.4	-84.0	38.8	-33.7
شركة ولاء للتأمين التعاوني	8060	WALAA AB	16.2	-68.0	84.1	-	-	-
شركة نفوذ للمنتجات الغذائية	2288	NOFOTH AB	14.3	20.2	-5.9	-29.2	-	-
شركة اللجين	2170	ALCO AB	12.2	-17.2	29.4	-	13.7	-10.8
شركة الصقر للتأمين التعاوني	8180	SAGR AB	1.0	-17.9	18.9	-	-	-
شركة هرفي للخدمات الغذائية	6002	HERFY AB	-3.9	-18.6	14.7	-79.0	-8.0	51.3

المصدر: تداول، بلومبرغ

- حصلت شركة بن داود القابضة (BINDAWOO AB) على صدور عدم الممانعة من الهيئة العامة للمنافسة لإتمام صفقة التركيز الاقتصادي المتعلقة باستحواذها على حصة بنسبة 51% في شركة فازا الغذائية. وستستثمر بن داود 217.9 مليون ريال سعودي من خلال هذا الاستحواذ مقابل الحصة البالغة 51%. (أرقام)
- أعلنت شركة شلغا لإدارة المرافق (SHALFA AB) عن ترسية مشروع من وزارة السياحة في المملكة العربية السعودية لتشغيل وصيانة ونظافة مباني مجمع الوزارة والمستودع الرئيسي في مدينة الرياض. وتبلغ قيمة المشروع 61.2 مليون ريال سعودي. (تداول)
- توقع باتريك إستلهارت، الرئيس التنفيذي للشركة السعودية لمنتجات الألبان والأغذية (SADAFCO AB)، استمرار الأداء المستقر والمتوازن خلال الفترة المقبلة، مدعوماً باستمرار الطلب عبر الفئات الرئيسية، إلى جانب الزخم في القنوات ذات التأثير المرتفع. وأضاف أن الطلب ظل مستقرًا عبر الفئات الأساسية خلال الربع الأول من عام 2026، مدعوماً بالاستهلاك الموسمي خلال شهر رمضان، إلى جانب استمرار النمو في قنوات التجارة الإلكترونية وخدمات الأغذية والتصدير. (أرقام)
- أعلن البنك السعودي للاستثمار (SIBC AB) عن اكتمال طرح وتسوية صكوك رأس مال إضافي من الشريحة الأولى (AT1) مقومة بالريال السعودي بقيمة 1.85 مليار ريال سعودي. وتحمل هذه الصكوك عائداً ثابتاً بنسبة 6.50% سنوياً، يُدفع بشكل نصف سنوي. (أرقام)

## تقويم الأحداث

التاريخ	الشركة	الحدث
٤- مايو- ٢٠٢٦	شركة مجموعة تداول السعودية القابضة	صرف أرباح نقدية (ريال سعودي 2.30/للسهم)
٤- مايو- ٢٠٢٦	صندوق جدوى ريت السعودية	أحقية أرباح نقدية (ريال سعودي 0.20/للسهم)
٤- مايو- ٢٠٢٦	شركة ميرال لطب الأسنان	أحقية أرباح نقدية (ريال سعودي 3.00/للسهم)
٤- مايو- ٢٠٢٦	الشركة الوطنية للرعاية الطبية	أحقية أرباح نقدية (ريال سعودي 3.00/للسهم)
٤- مايو- ٢٠٢٦	الشركة الوطنية للرعاية الطبية	جمعية عمومية عادية
٤- مايو- ٢٠٢٦	شركة المركز الطبي الكندي	جمعية عمومية غير عادية
٤- مايو- ٢٠٢٦	شركة المواساة للخدمات الطبية	أحقية أرباح نقدية (ريال سعودي 1.13/للسهم)
٤- مايو- ٢٠٢٦	شركة المواساة للخدمات الطبية	جمعية عمومية عادية
٤- مايو- ٢٠٢٦	شركة زهرة الواحة للتجارة	جمعية عمومية عادية

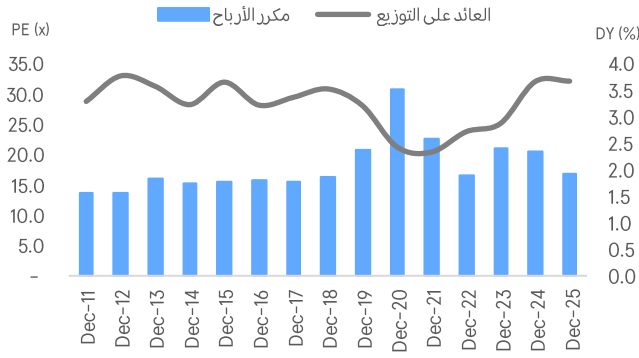
المصدر: أرقام، بلومبرغ

## التقويم الاقتصادي

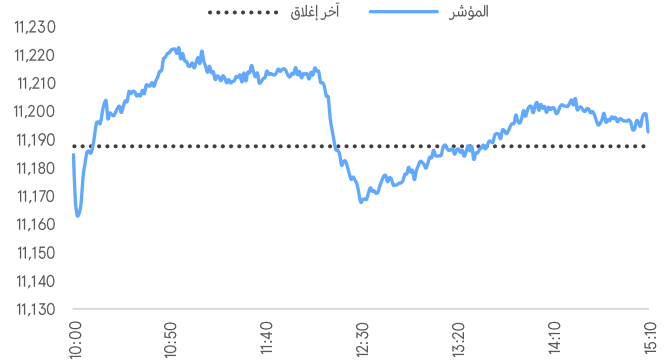
التاريخ	الحدث	الرقم السابق	التوقعات
٤- مايو- ٢٠٢٦	صيد ميزانية المملكة العربية السعودية (بالريال السعودي)	-94.9B	-
٤- مايو- ٢٠٢٦	طلبات المصانع الأمريكية على أساس شهري (شهري)	0.0%	0.5%

المصدر: أرقام، بلومبرغ، وإنفستينغ.كوم

## مكرر الأرباح والعائد على التوزيع التاريخي لتداول



## أداء المؤشر العام خلال اليوم



### أضعف القطاعات أداءً

منذ بداية العام	مكرر الربحية المتوقع (x)	التغير اليومي	آخر إغلاق	المنتجات المنزلية و الشخصية
8.1%	N/A	-2.3%	4,937.8	المنتجات المنزلية و الشخصية
-4.6%	22.9	-2.1%	9,416.6	الرعاية الصحية
15.9%	15.0	-1.0%	5,266.4	الطاقة
0.0%	14.4	-0.9%	8,765.8	الإتصالات
4.8%	16.0	-0.3%	5,979.5	تجزئة وتوزيع السلع الاستهلاكية

### أفضل القطاعات أداءً

منذ بداية العام	مكرر الربحية المتوقع (x)	التغير اليومي	آخر إغلاق	التطبيقات وخدمات التقنية
-11.8%	19.3	3.0%	51,295.3	التطبيقات وخدمات التقنية
-27.9%	50.7	1.5%	11,682.3	الإعلام والترفيه
-9.4%	15.7	1.0%	4,472.0	النقل
-8.2%	15.3	1.0%	3,703.0	الخدمات التجارية والمهنية
-3.2%	22.8	1.0%	5,230.7	الخدمات المالية

### أضعف الشركات أداءً

آخر إغلاق	التغير اليومي	الحجم (مليون)	القيمة (مليون ر.س)	شركة رايب للتكرير والبتروكيماويات
14.1	-4.9%	5.8	83.0	شركة رايب للتكرير والبتروكيماويات
24.7	-4.5%	0.4	10.8	شركة نسج العالمية التجارية
232.0	-4.3%	0.5	125.9	سليمان الحبيب
173.7	-3.0%	0.0	6.7	شركة المعمر لأنظمة المعلومات
55.0	-2.3%	0.0	1.5	شركة عطاء التعليمية

### أفضل الشركات أداءً

آخر إغلاق	التغير اليومي	الحجم (مليون)	القيمة (مليون ر.س)	شركة البحر الأحمر العالمية
27.0	10.0%	2.1	55.0	شركة البحر الأحمر العالمية
10.4	10.0%	1.3	13.4	شركة عناية السعودية للتأمين التعاوني
15.1	8.2%	8.3	125.4	المجموعة السعودية للإستثمار الصناعي
44.7	6.6%	0.9	42.2	أبو معطي
15.7	6.2%	2.1	33.1	شركة جاز العربية للخدمات

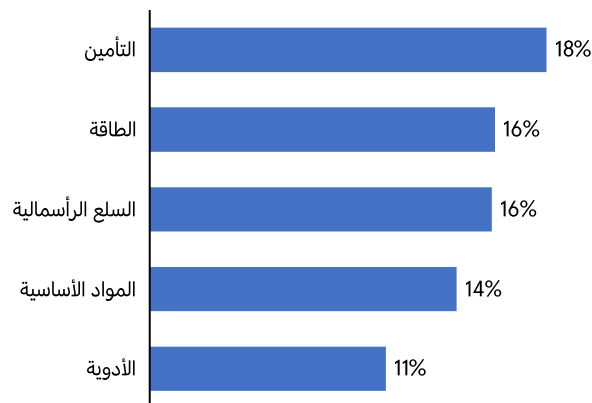
### قادة الحجم - الشركات

آخر إغلاق	التغير اليومي	الحجم (مليون)	القيمة (مليون ر.س)	شركة أمريكا للطعام العالمية بي إل سي
2.0	-0.5%	20.0	40.8	شركة أمريكا للطعام العالمية بي إل سي
6.0	-0.2%	19.9	120.7	شركة كيان السعودية للبتروكيماويات
2.3	2.6%	15.0	35.0	شركة باتك للإستثمار والأعمال اللوجستية
2.0	1.5%	9.3	18.4	شركة مجموعة بان القابضة
2.8	3.3%	8.4	23.6	شركة صدر للخدمات اللوجستية

### قادة القيمة - الشركات

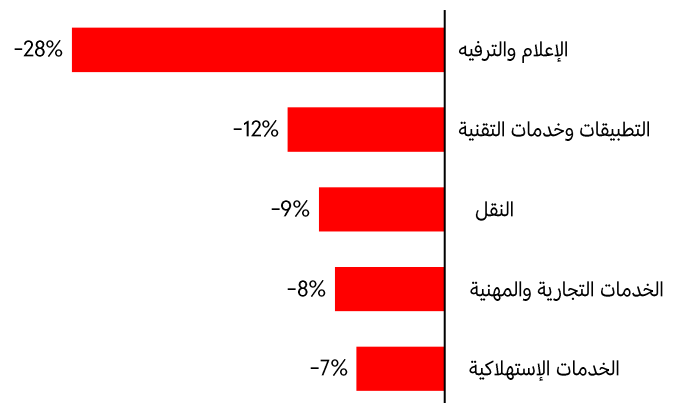
آخر إغلاق	التغير اليومي	الحجم (مليون)	القيمة (مليون ر.س)	مصرف الراجحي
68.8	0.3%	3.2	220.3	مصرف الراجحي
27.5	-0.9%	6.3	172.9	ارامكو
232.0	-4.3%	0.5	125.9	سليمان الحبيب
15.1	8.2%	8.3	125.4	المجموعة السعودية للإستثمار الصناعي
6.0	-0.2%	19.9	120.7	شركة كيان السعودية للبتروكيماويات

## أفضل القطاعات أداءً - أداء منذ بداية العام:



المصدر: بلومبرغ

## أضعف القطاعات أداءً - أداء منذ بداية العام:



المصدر: بلومبرغ

الأسواق الإقليمية	آخر إغلاق	التغير اليومي	مكرر الربحية المتوقع *(x)	منذ بداية العام
السعودية (تداول)	11,192.8	0.0%	14.8	6.7%
دبي (سوق دبي المالي)	5,766.9	0.0%	9.9	-4.6%
أبوظبي (سوق أبوظبي للأوراق المالية)	9,789.5	0.1%	10.9	-2.0%
الكويت (بورصة الكويت)	9,435.1	0.6%	13.5	-0.7%
قطر (بورصة قطر)	10,533.4	0.4%	12.1	-2.1%
عمان (سوق مسقط للأوراق المالية)	8,360.9	-0.1%	15.1	42.5%
البحرين (بورصة البحرين)	1,972.1	0.2%	6.4	-4.6%
مصر (البورصة المصرية)	19,943.5	1.8%	52.2	14.4%
لبنان (بورصة بيروت)	1,799.3	-0.8%	N/A	-8.5%
المغرب (مؤشر ماسي)	18,583.5	-0.6%	19.2	-1.4%

الأسواق العالمية	آخر إغلاق	التغير اليومي	مكرر الربحية المتوقع *(x)	منذ بداية العام
العالم (MSCI)	4,674.3	0.3%	20.0	5.5%
الأسواق الناشئة (MSCI)	1,601.4	0.1%	12.1	14.0%
الولايات المتحدة (S&P500)	7,230.1	0.3%	21.8	5.6%
ناسداك مؤشر (CCMP)	25,114.4	0.9%	10.4	8.1%
المملكة المتحدة (FTSE 100)	10,363.9	-0.1%	13.1	4.4%
اليورو (STOXX 600)	611.6	1.4%	15.1	3.3%
ألمانيا (DAX)	24,292.4	1.4%	15.8	-0.8%
اليابان (NIKKEI 225)	59,513.1	0.4%	23.4	18.2%
الصين (SHCOMP)	4,112.2	0.1%	14.4	3.6%
هونغ كونغ (HSI)	25,776.5	-1.3%	11.5	0.6%

## أسعار السلع الأساسية

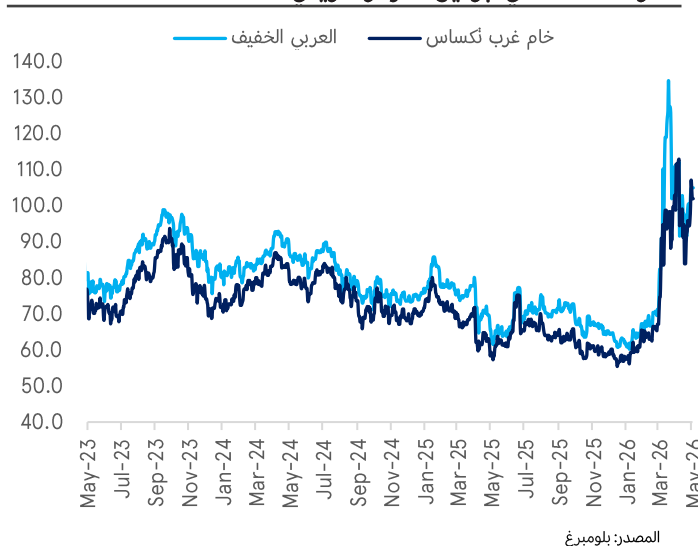
آخر إغلاق	التغير اليومي	منذ بداية الشهر	منذ بداية العام
غرب تكساس الوسيط (دولار/برميل)	-3.0%	-3.0%	77.5%
خام برنت (دولار أمريكي/برميل)	-5.1%	-5.1%	77.8%
الغاز الطبيعي (دولار/مليون وحدة حرارية)	0.5%	0.5%	-24.6%
الذهب (دولار أمريكي/أونصة)	-0.1%	-0.1%	6.8%
الفضة (دولار أمريكي/أونصة)	2.2%	2.2%	5.2%
النفثا (دولار أمريكي/طن)	1.9%	1.9%	89.0%
الإيثيلين (دولار أمريكي/طن)	0.0%	0.0%	93.8%
اليوريا (دولار أمريكي/طن)	0.0%	0.0%	131.2%
السكر (دولار أمريكي/طن)	2.5%	2.5%	-0.4%
القمح (دولار أمريكي/طن)	0.1%	0.1%	23.2%
القطن (دولار أمريكي/رطل)	2.5%	2.5%	27.4%
الألمنيوم (دولار أمريكي/طن)	1.4%	1.4%	17.6%

أسعار الفائدة	آخر إغلاق	التغير اليومي	منذ بداية الشهر	منذ بداية العام
محلية سايبور- 3 أشهر	4.67	(3) bps	(3) bps	(19) bps
محلية سايبور- 6 أشهر	5.19	(7) bps	(7) bps	(4) bps
سوفر- 3 أشهر	3.67	(0) bps	(0) bps	(34) bps
سوفر- 6 أشهر	3.77	(0) bps	(0) bps	(43) bps

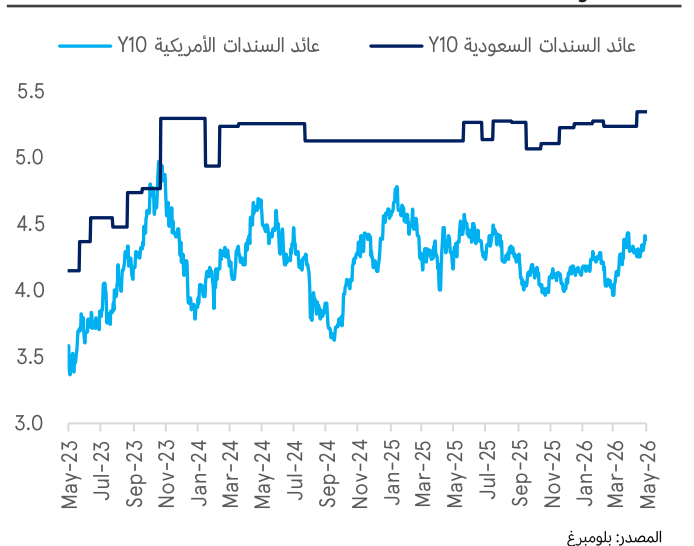
## العملة (لكل دولار أمريكي)

آخر إغلاق	التغير اليومي	منذ بداية الشهر	منذ بداية العام
ريال سعودي	0.0%	0.0%	0.0%
جنيه إسترليني	0.2%	0.2%	-0.8%
يورو	0.1%	0.1%	0.2%
ين ياباني	0.3%	0.3%	0.2%
فرنك سويسري	0.1%	0.1%	-1.3%
يوان صيني	0.0%	0.0%	-2.3%

## سعر النفط العالمي (برميل / دولار أمريكي)



## معدلات عوائد السندات (%)



\* استناداً إلى بيانات بلومبرغ، وبناءً على تقديرات الأرباح لعام 2026.

للملاحظات على تقاريرنا، يُرجى التواصل عبر البريد الإلكتروني: [research@anbcapital.com.sa](mailto:research@anbcapital.com.sa)

## إخلاء المسؤولية

تم إعداد هذا المستند من قبل شركة العربي المالية. وتم الحصول على المعلومات الواردة فيه من عدة مصادر مثل بلومبرغ، رويترز، البنك المركزي السعودي (ساما)، صندوق النقد الدولي (IMF)، الوكالة الدولية للطاقة (IEA)، منظمة أوك، تداول، وغيرها من الوكالات الوطنية والدولية. وقد بذلت شركة العربي المالية قصارى جهدها للحصول على البيانات والمعلومات من مصادر موثوقة، إلا أنها لا تضمن دقة البيانات أو المعلومات الواردة في هذا التقرير. وبالتالي، فإن العربي المالية لا تقدم أي ضمانات، سواء كانت صريحة أو ضمنية، بشأن دقة واكتمال أي من المعلومات الواردة في هذا التقرير. هذا التقرير ليس مخصصاً لتقديم نصائح استثمارية شخصية، ولا يتضمن أي توصيات بشراء أو بيع أي أوراق مالية أو أي نوع من المنتجات الاستثمارية. ولن تكون العربي المالية مسؤولة عن أي نتائج مباشرة أو غير مباشرة ناجمة عن استخدام المعلومات الواردة في هذا المستند. العربي المالية هي شركة مساهمة مقفلة سعودية برأس مال مدفوع قدره مليار ريال سعودي، وهي مرخصة من قبل هيئة السوق المالية في المملكة العربية السعودية بترخيص 37-07072 ورقم موحد 7001548267. ويقع مقرها الرئيسي في 3581: المؤبد الجديد، المربع، ص.ب 220009، الرياض 11311، المملكة العربية السعودية، هاتف: 800 124 0055