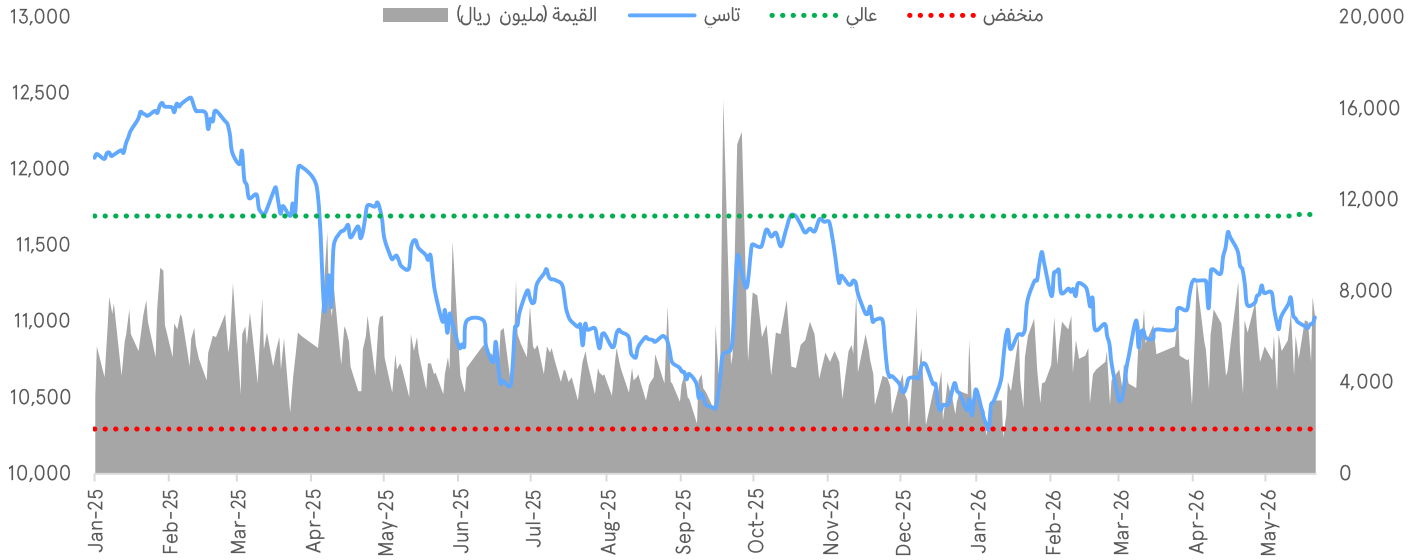


## المتابعة اليومية للسوق

الأحد، ٣١ مايو، ٢٠٢٦

السوق الموازية (نمو)									السوق الرئيسية (تاسي)								
أداء المؤشر			القيمة المتداولة (مليار ريال)			آخر إغلاق			أداء المؤشر			القيمة المتداولة (مليار ريال)			آخر إغلاق		
منذ بداية العام -1.7%			25.3			22,905.50			منذ بداية العام 5.1%			11.1			11,027.54		
خلال 5 سنوات	خلال 3 سنوات	سنة	خلال 6 أشهر	خلال 3 أشهر	التغير اليومي	منذ بداية العام	منذ بداية الشهر	التغير اليومي	خلال 5 سنوات	خلال 3 سنوات	سنة	خلال 6 أشهر	خلال 3 أشهر	التغير اليومي	منذ بداية العام	منذ بداية الشهر	التغير اليومي
-5.3%	10.2%	-16.5%	-24.6%	58.0%	39.8%	-1.7%	0.1%	0.6%	6.7%	-2.8%	-2.4%	-3.7%	37.6%	109.0%	5.1%	-1.4%	0.4%

### أداء المؤشر العام



### أداء الأسواق/الأخبار

- أغلقت المؤشرات الأمريكية الرئيسية على ارتفاع يوم الجمعة، مدعومة بنتائج Dell Technologies التي عززت أداء أسهم التكنولوجيا، في وقت تقرب فيه المستثمرون مزيداً من التفاصيل بشأن اتفاق محتمل بين الولايات المتحدة وإيران. وارتفع مؤشر داو جونز بنسبة 0.7%، فيما صعد كل من مؤشر S&P 500 ومؤشر ناسداك بنسبة 0.2%. أما في آسيا، فقد أغلقت الأسواق على أداء متباين وسط استمرار المفاوضات بين الولايات المتحدة وإيران. وارتفع مؤشر نيكاي 225 الياباني بنسبة 2.5%. كما صعد مؤشر هانغ هونغ سنغ بنسبة 0.7%، في حين تراجع مؤشر CSI 300 الصيني بنسبة 0.4% (رويترز)
- ارتفع المؤشر العام بنسبة 0.4% (41.9 نقطة) ليغلق عند 11,027.54 نقطة، مع زيادة قيمة التداول بنسبة 109.0% مقارنة بالجلسة السابقة. وكان قطاع الإعلام والترفيه الأفضل أداءً، مرتفعاً بنسبة 2.7%. ومن بين الأسهم الأفضل أداءً، حققت شركة المملكة القابضة (KINGDOM AB) مكاسب بنسبة 8.3%، تلتها شركة إعمار المدينة الاقتصادية (EMAAR AB) بارتفاع قدره 7.0%، بينما ارتفعت شركة تهامة للإعلان والعلاقات العامة والتسويق (TAPRCO AB) بنسبة 6.9% (تداول)

### أخبار اقتصادية/قطاعية رئيسية

- بلغ فائض الميزان التجاري غير النفطى للمملكة العربية السعودية مع دول مجلس التعاون الخليجي نحو 3.61 مليار ريال خلال مارس 2026، مسجلاً نمواً بنسبة 54% مقارنة بالفترة نفسها من العام الماضى. كما ارتفعت الصادرات السعودية غير النفطية وإعادة التصدير إلى دول المجلس بنسبة 5% على أساس سنوي لتصل إلى نحو 9.66 مليار ريال خلال الشهر ذاته، منها 6.61 مليار ريال من عمليات إعادة التصدير و3.05 مليار ريال من الصادرات الوطنية. في المقابل، بلغت قيمة الواردات السلعية السعودية من دول مجلس التعاون الخليجي نحو 6.05 مليار ريال، بزيادة سنوية قدرها 12% (أرقام)
- انخفض عدد تراخيص البناء الصادرة في السعودية بنسبة 0.7% إلى 5,162 رخصة في مارس 2026، مقارنة بـ 5,201 رخصة في الشهر نفسه من العام السابق. كما تراجعت التراخيص بنسبة 11.3% على أساس شهري من 5,821 رخصة في فبراير. وسجلت قراءة مارس ثالث انخفاض متتالي، بعد أن شهد يناير أول تراجع في عدد التراخيص منذ ديسمبر 2024. (أرقام)

### أهم أخبار الشركات

- حددت شركة مطلق الغوييري للمقاولات النطاق السعري ل طرحها العام الأولي بين 11 و12.5 ريال للسهم، وذلك ل طرح 240 مليون سهم تمثل 30% من رأس مالها البالغ 800 مليون ريال. بدأت فترة بناء سجل الأوامر للمؤسسات في 31 مايو 2026، وسيتم تحديد السعر النهائي بعد انتهائها. أما اكتتاب الأفراد فسيكون من 15 إلى 17 يونيو 2026. (أرقام)
- بلغ عدد طلبات الطرح العام الأولي (IPO) القائمة في السوق الرئيسية (تاسي) والسوق الموازية (نمو) 33 طلباً بنهاية الربع الأول 2026، مقارنة بـ 45 طلباً بنهاية الربع الرابع 2025. (أرقام)
- وقعت شركة أرمح الرياضية (ARMAH AB) اتفاقية استئجار أرض مع ورثة محمد سليمان اليعحي على طريق أبو بكر الصديق في حي النرجس بمدينة الرياض، بهدف تطوير وتشغيل ناديين رياضيين. ومن المتوقع أن يبدأ الأثر المالي للاتفاقية عند اكتمال المشروع وبدء تشغيله. (أرقام)

- أعلنت شركة بوبا العربية للتأمين التعاوني (BUPA AB) تلقيها تأكيدًا بتجديد عقدها كمزود للتأمين الصحي للشركة السعودية للصناعات الأساسية (SABIC AB) لتوفير التأمين الصحي لموظفيها وأفراد أسرهم لمدة عام واحد اعتبارًا من 4 يوليو 2026. ومن المتوقع أن تتجاوز إيرادات العقد 5% من إجمالي أقساط التأمين المكتتبة للشركة لعام 2026، كما يُتوقع أن يكون للعقد أثر إيجابي على النتائج المالية لبوبا العربية خلال عامي 2026 و2027. (تداول)
- أعلنت الشركة السعودية للخدمات الأرضية (SGS AB) ترسية عقد من شركة الخطوط السعودية للنقل الجوي لتقديم خدمات المناولة الأرضية ومناولة الساحات وخدمات المسافرين لرحلاتها الداخلية والدولية في جميع مطارات المملكة العربية السعودية. وتمتد مدة العقد لخمس سنوات، بقيمة تقديرية تبلغ 6.3 مليار ريال سعودي. ومن المتوقع أن يبدأ الأثر المالي للعقد اعتبارًا من الربع الثاني 2026. (تداول)
- أعلنت الشركة العربية لخدمات الإنترنت والاتصالات (SOLUTION AB) توقيع عقد مع شركة الاتصالات السعودية (STC AB) لتنفيذ مشروع إنشاء وتطوير شبكات الإنترنت والاتصالات الخاصة بالشركة. وتبلغ قيمة العقد 484.8 مليون ريال سعودي، وتمتد مدته إلى 36 شهرًا. ومن المتوقع أن يظهر الأثر المالي للعقد في القوائم المالية للشركة اعتبارًا من الربع الثالث 2026. (تداول)
- أعلنت شركة أسمنت الجوف (JOUF AB) توقيع عقد مع شركة ألتيك المحدودة لتصميم وتوريد وتركيب أعمال الربط الكهربائي، بقيمة 27.8 مليون ريال سعودي ولمدة 6 أشهر. (أرقام)
- أعلنت الشركة العربية للأنابيب (APCO AB) توقيع عقود مع شركة الزيت العربية السعودية (ARAMCO AB) لتصنيع وتوريد أنابيب فولاذية بقيمة إجمالية تقارب 62 مليون ريال سعودي، ولمدة 10 أشهر. ومن المتوقع أن ينعكس الأثر المالي لهذه العقود خلال الربع الرابع 2026 والربع الأول 2027. (تداول)
- أعلنت شركة صالح عبدالعزيز الراشد وأولاده (SALEHALR AB) توقيع اتفاقية مع ائتلاف FCC-المباني لتوريد مواد الركام. وتزيد قيمة الاتفاقية على 5% من إجمالي إيرادات الشركة لعام 2025، وتمتد لمدة 4 أشهر. ومن المتوقع أن ينعكس الأثر المالي للاتفاقية إيجابًا على إيرادات الشركة اعتبارًا من الربع الثالث 2026. (تداول)
- أعلنت شركة مصنع أقاسيم لصناعة المواد الكيماوية والبلاستيكية (AQASEEM AB) إلغاء مذكرة التفاهم الموقعة مع شركة ليدر إكسبريس لخدمات السيارات للاستحواذ على 40% من رأسمال الشركة. وأوضحت الشركة أنه بعد إجراء الدراسات والمباحثات اللازمة بين الطرفين، لم يتم التوصل إلى اتفاق نهائي بشأن إتمام الصفقة، وعليه تم إنهاء وإلغاء مذكرة التفاهم. (تداول)
- حصلت شركة الاتحاد للتأمين التعاوني (ALETIHAD AB) على الموافقة النهائية من هيئة التأمين لتسويق وبيع منتجها التأميني الجديد "تأمين السياحة" لعملاء السياحة الأفراد في المملكة العربية السعودية. (تداول)

## تقويم الأحداث

التاريخ	الشركة	الحدث
٣١- مايو - ٢٠٢٦	شركة بنان العقارية	تاريخ تداول السهم بدون أحقية الأرباح (ريال سعودي 0.04/للسهم)
٣١- مايو - ٢٠٢٦	شركة الأمار للأغذية	تاريخ تداول السهم بدون أحقية الأرباح (ريال سعودي 0.50/للسهم)
٣١- مايو - ٢٠٢٦	مطلق الغويري للمقاولات	بداية عملية بناء سجل الأوامر

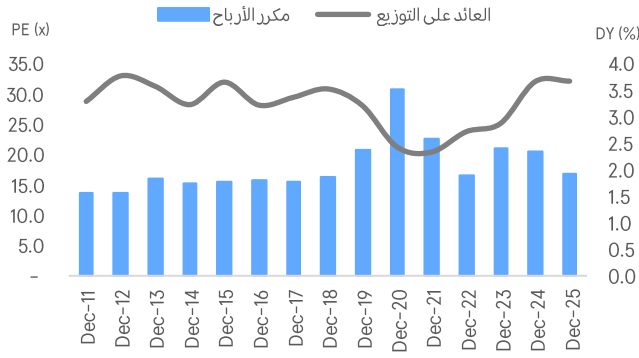
المصدر: أرقام، بلومبرغ

## التقويم الاقتصادي

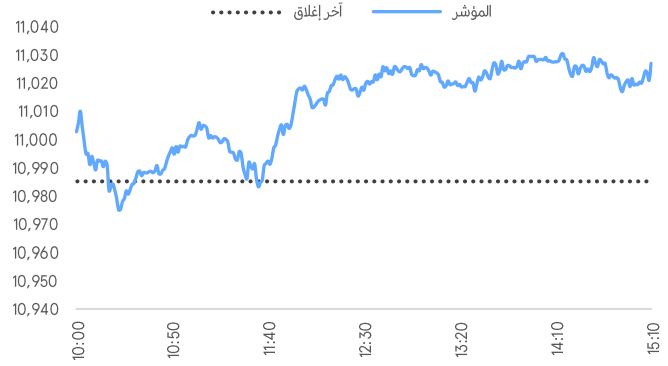
التاريخ	الحدث	الرقم السابق	التوقعات
٣١- مايو - ٢٠٢٦	ساما الشهري في السعودية	-	-
٣١- مايو - ٢٠٢٦	يتحدث عضو اللجنة الفيدرالية للسوق المفتوحة الأمريكية بأول	-	-

المصدر: أرقام، بلومبرغ، وإنفستينغ.كوم

## مكرر الأرباح والعائد على التوزيع التاريخي لتداول



## أداء المؤشر العام خلال اليوم



### أضعف القطاعات أداءً

منذ بداية العام	مكرر الربحية المتوقع (x)	التغير اليومي	آخر إغلاق	القطاع
-6.9%	19.7	-1.8%	54,151.9	التطبيقات وخدمات التقنية
2.3%	N/A	-0.7%	4,675.4	المنتجات المنزلية و الشخصية
6.7%	19.4	-0.3%	4,666.0	الأدوية
0.5%	14.6	-0.1%	8,806.7	الاتصالات
4.0%	15.4	0.0%	15,524.5	السلع الرأسمالية

### أفضل القطاعات أداءً

منذ بداية العام	مكرر الربحية المتوقع (x)	التغير اليومي	آخر إغلاق	القطاع
-31.4%	46.8	2.8%	11,120.5	الإعلام والترفيه
18.6%	20.5	1.9%	8,831.8	التأمين
5.8%	16.7	1.9%	4,597.4	إنتاج الأغذية
-13.0%	14.8	1.8%	4,292.5	النقل
-2.2%	22.5	1.8%	5,283.8	الخدمات المالية

### أضعف الشركات أداءً

آخر إغلاق	التغير اليومي	الحجم (مليون ر.س)	القيمة (مليون ر.س)	الشركة
13.0	-3.6%	0.1	1.1	شركة ريدان الغذائية
11.2	-3.0%	0.6	6.6	شركة عناية السعودية للتأمين التعاوني
39.9	-2.9%	1.0	39.5	الشركة المتحدة الدولية القابضة
213.6	-2.4%	0.3	67.1	الشركة العربية لخدمات الإنترنت والاتصالات
686.0	-2.4%	0.1	91.1	شركة علم

### أفضل الشركات أداءً

آخر إغلاق	التغير اليومي	الحجم (مليون ر.س)	القيمة (مليون ر.س)	الشركة
12.4	8.3%	5.1	61.7	شركة المملكة القابضة
10.9	7.1%	0.5	5.2	إعمار المدينة الاقتصادية
15.1	7.0%	0.2	3.1	شركة تهامة للإعلان والعلاقات العامة
13.4	6.8%	7.3	94.9	شركة إيه إف جي إنترناشونال
72.3	6.7%	0.0	1.9	شركة رؤوم التجارية

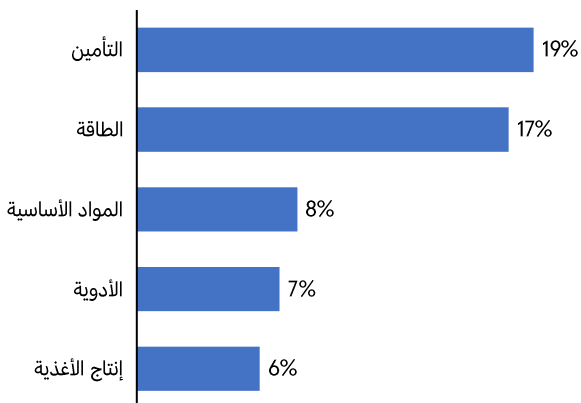
### قادة الحجم - الشركات

آخر إغلاق	التغير اليومي	الحجم (مليون ر.س)	القيمة (مليون ر.س)	الشركة
12.9	3.0%	36.7	489.7	شركة دار البلد لحلول الأعمال
27.9	0.1%	29.6	823.9	ارامكو
1.9	-0.5%	19.3	37.2	شركة أمريكانا للمطاعم العالمية بي إل سي
62.2	1.9%	16.7	1,038.5	شركة التعدين العربية السعودية
66.6	-0.8%	14.4	964.7	مصرف الراجحي

### قادة القيمة - الشركات

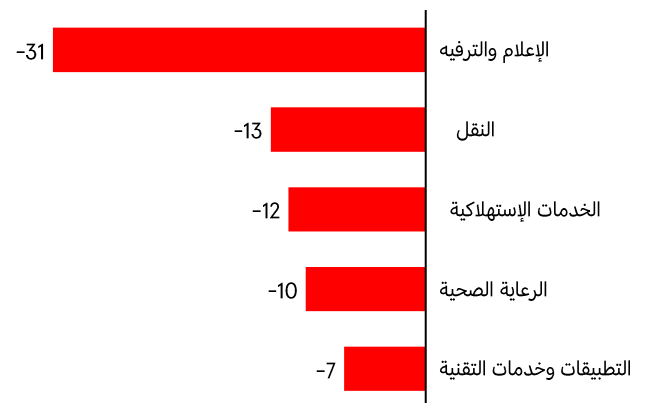
آخر إغلاق	التغير اليومي	الحجم (مليون ر.س)	القيمة (مليون ر.س)	الشركة
184.7	0.8%	8.9	1,622.1	شركة أكوا باور
62.2	1.9%	16.7	1,038.5	شركة التعدين العربية السعودية
66.6	-0.8%	14.4	964.7	مصرف الراجحي
27.9	0.1%	29.6	823.9	ارامكو
39.4	2.2%	13.8	542.4	البنك الأهلي السعودي

## أفضل القطاعات أداءً - أداء منذ بداية العام:



المصدر: بلومبرغ

## أضعف القطاعات أداءً - أداء منذ بداية العام:



المصدر: بلومبرغ

منذ بداية العام	مكرر الربحية المتوقع *(x)	التغير اليومي	آخر إغلاق	الأسواق الإقليمية
5.1%	14.6	0.4%	11,027.5	السعودية (تداول)
-4.8%	9.7	1.1%	5,757.5	دبي (سوق دبي المالي)
-2.9%	10.8	0.5%	9,701.9	أبوظبي (سوق أبوظبي للأوراق المالية)
-2.0%	14.2	-0.7%	9,304.3	الكويت (بورصة الكويت)
-1.6%	12.0	-1.1%	10,591.6	قطر (بورصة قطر)
32.5%	13.3	0.9%	7,775.4	عمان (سوق مسقط للأوراق المالية)
-4.2%	6.4	0.9%	1,979.1	البحرين (بورصة البحرين)
17.5%	53.9	0.4%	20,477.3	مصر (البورصة المصرية)
-11.1%	N/A	-0.7%	1,748.0	لبنان (بورصة بيروت)
0.2%	18.5	0.0%	18,875.0	المغرب (مؤشر ماسي)

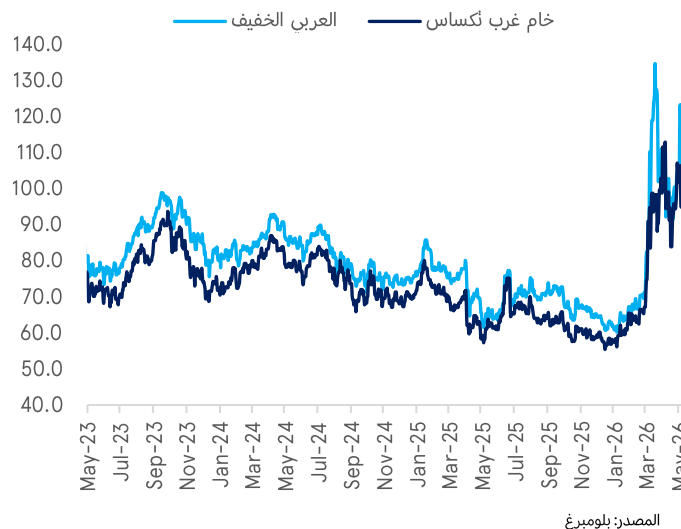
منذ بداية العام	مكرر الربحية المتوقع *(x)	التغير اليومي	آخر إغلاق	الأسواق العالمية
9.8%	20.5	0.4%	4,864.6	العالم (MSCI)
24.8%	12.8	1.6%	1,752.2	الأسواق الناشئة (MSCI)
10.7%	22.4	0.2%	7,580.1	الولايات المتحدة (S&P500)
16.1%	29.2	0.2%	26,972.6	ناسداك مؤشر (CCMP)
4.8%	13.1	-0.2%	10,409.3	المملكة المتحدة (FTSE 100)
5.7%	15.5	0.1%	626.0	اليورو (STOXX 600)
2.5%	16.1	0.0%	25,104.7	ألمانيا (DAX)
31.8%	23.8	2.5%	66,329.5	اليابان (NIKKEI 225)
2.5%	14.4	-0.7%	4,068.6	الصين (SHCOMP)
-1.7%	11.3	0.7%	25,182.4	هونغ كونغ (HSI)

منذ بداية العام	منذ بداية الشهر	التغير اليومي	آخر إغلاق	أسعار السلع الأساسية
52.1%	-16.9%	-1.7%	87.4	غرب تكساس الوسيط (دولار /برميل)
51.3%	-19.3%	-1.8%	92.1	خام برنت (دولار أمريكي /برميل)
-10.7%	18.9%	0.0%	3.3	الغاز الطبيعي (دولار/مليون وحدة حرارية)
5.1%	-1.7%	1.0%	4,540.3	الذهب (دولار أمريكي/أونصة)
5.1%	2.1%	-0.4%	75.3	الفضة (دولار أمريكي/أونصة)
73.0%	-6.7%	-0.1%	873.7	النفثا (دولار أمريكي/طن)
61.0%	-17.0%	0.0%	1,175.0	الإيثيلين (دولار أمريكي/طن)
73.9%	-24.8%	0.0%	682.5	اليوريا (دولار أمريكي/طن)
-6.3%	-3.6%	0.9%	14.1	السكر (دولار أمريكي/طن)
20.4%	-2.1%	-2.2%	610.5	القمح (دولار أمريكي/طن)
19.1%	-3.2%	0.1%	79.6	القطن (دولار أمريكي/رطل)
22.4%	5.5%	0.2%	3,666.5	الألمنيوم (دولار أمريكي/طن)

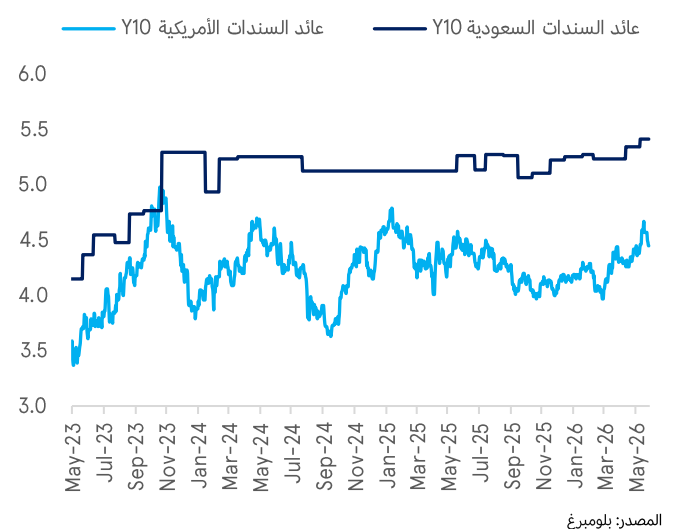
منذ بداية العام	منذ بداية الشهر	التغير اليومي	آخر إغلاق	أسعار الفائدة
(17) bps	(1) bps	(1) bps	4.69	محلية سايبور- 3 أشهر
0 bps	(3) bps	9 bps	5.23	محلية سايبور- 6 أشهر
(37) bps	(3) bps	(0) bps	3.64	سوفر- 3 أشهر
(56) bps	(13) bps	(6) bps	3.64	سوفر- 6 أشهر

منذ بداية العام	منذ بداية الشهر	التغير اليومي	آخر إغلاق	العملة (لكل دولار أمريكي)
0.1%	0.1%	0.0%	3.75	ريال سعودي
0.1%	1.1%	-0.1%	0.74	جنيه إسترليني
0.7%	0.6%	-0.1%	0.86	يورو
1.6%	1.7%	0.0%	159.27	ين ياباني
-1.5%	-0.1%	-0.4%	0.78	فرنك سويسري
-3.2%	-0.9%	-0.1%	6.77	يوان صيني

## سعر النفط العالمي (برميل / دولار أمريكي)



## معدلات عوائد السندات (%)



\* استنادًا إلى بيانات بلومبرغ، وبناءً على تقديرات الأرباح لعام 2026.

للملاحظات على تقاريرنا، يُرجى التواصل عبر البريد الإلكتروني: [research@anbcapital.com.sa](mailto:research@anbcapital.com.sa)

### إخلاء المسؤولية

تم إعداد هذا المستند من قبل شركة العربي المالية. وتم الحصول على المعلومات الواردة فيه من عدة مصادر مثل بلومبرغ، رويترز، البنك المركزي السعودي (ساما)، صندوق النقد الدولي (IMF)، الوكالة الدولية للطاقة (IEA)، منظمة أوبك، تداول، وغيرها من الوكالات الوطنية والدولية. وقد بذلت شركة العربي المالية قصارى جهدها للحصول على البيانات والمعلومات من مصادر موثوقة، إلا أنها لا تضمن دقة البيانات أو المعلومات الواردة في هذا التقرير. وبالتالي، فإن العربي المالية لا تقدم أي ضمانات، سواء كانت صريحة أو ضمنية، بشأن دقة واكتمال أي من المعلومات الواردة في هذا التقرير. هذا التقرير ليس مخصصًا لتقديم نصائح استثمارية شخصية، ولا يتضمن أي توصيات بشراء أو بيع أي أوراق مالية أو أي نوع من المنتجات الاستثمارية. ولن تكون العربي المالية مسؤولة عن أي نتائج مباشرة أو غير مباشرة ناجمة عن استخدام المعلومات الواردة في هذا المستند. العربي المالية هي شركة مساهمة مغلقة سعودية برأس مال مدفوع قدره مليار ريال سعودي، وهي مرخصة من قبل هيئة السوق المالية في المملكة العربية السعودية برقم ترخيص 07072-37 ورقم موحد 7001548267. ويقع مقرها الرئيسي في 3581: المأوى الجديد، المربع، ص.ب. 220009، الرياض 11311، المملكة العربية السعودية، هاتف: 800 124 0055