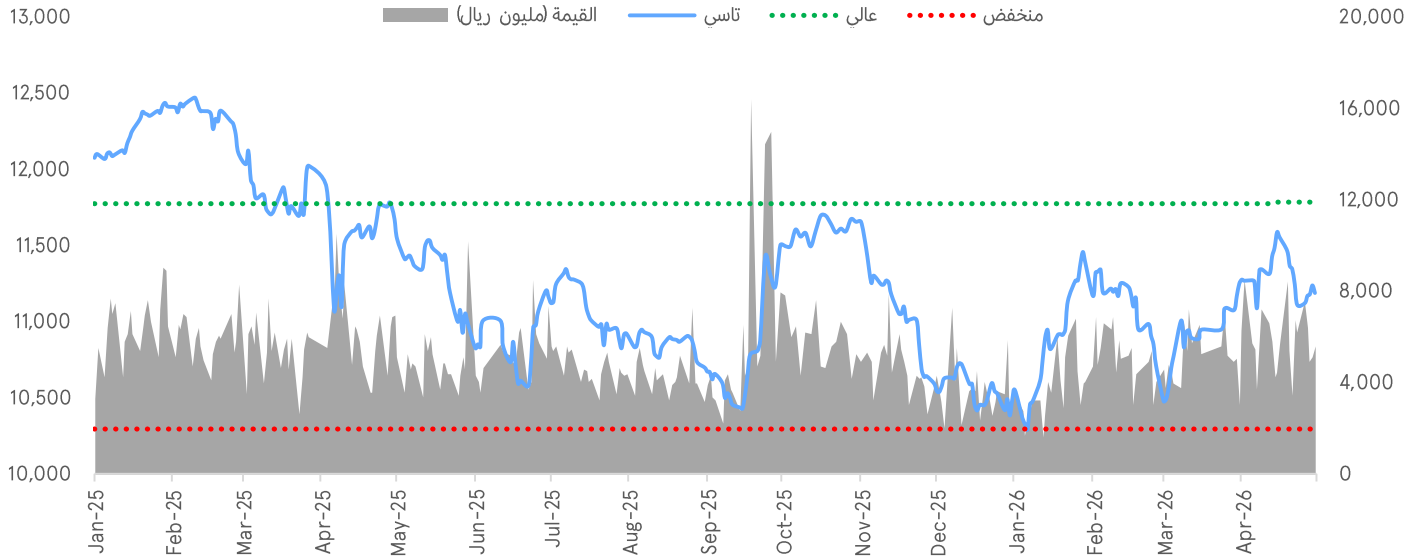


المتابعة اليومية للسوق

الأحد، ٣ مايو، ٢٠٢٦

السوق الموازية (نمو)						السوق الرئيسية (تاسي)											
أداء المؤشر			القيمة المتداولة (مليون ريال)			آخر إغلاق			أداء المؤشر			القيمة المتداولة (مليار ريال)					
منذ بداية العام ▼ -1.8%			19.8 ▼			22,882.14 ▲			منذ بداية العام ▲ 6.6%			7.0 ▲					
خلال 5 سنوات	خلال 3 سنوات	سنة	خلال 6 أشهر	خلال 3 أشهر	التغير اليومي	منذ بداية العام	منذ بداية الشهر	التغير اليومي	خلال 5 سنوات	خلال 3 سنوات	سنة	خلال 6 أشهر	خلال 3 أشهر	التغير اليومي			
-5.5%	7.3%	-19.1%	-38.2%	-2.9%	-18.0%	-1.8%	0.8%	0.0%	7.4%	-1.1%	-4.1%	-8.9%	30.8%	21.0%			
						آخر إغلاق ▼ 11,187.66											
						منذ بداية العام ▼ -0.4%											

أداء المؤشر العام



أداء الأسواق/الأخبار

- أظهرت الأسهم الأمريكية أداءً متباينًا يوم الجمعة، مدعومة بنتائج قوية للشركات وتراجع أسعار النفط الخام. وارتفع مؤشر S&P 500 وناسداك بنسبة 0.3% و0.9% على التوالي، فيما تراجع مؤشر داو جونز بنسبة 0.3%. وفي آسيا، ارتفع مؤشر نيكاي 225 بنسبة 0.4% مع دعم من نتائج قوية لشركات التكنولوجيا والتجارة. (رويترز)
- تراجع مؤشر تاسي بنسبة 0.4% (-50.4 نقطة) ليغلق عند مستوى 11,187.66 نقطة. وارتفعت قيمة التداولات بنسبة 21.0% مقارنة بجلسة التداول السابقة. وسجل قطاع السلع المنزلية والعناية الشخصية أكبر تراجع، منخفضًا بنسبة 10.0%. ومن بين أكبر الخاسرين، تراجعت شركة الماجد للعود (ALMAJED AB) بنسبة 10.0%. تلتها شركة المطاحن الأولى (FIRSTMIL AB) بانخفاض 3.7%، بينما انخفضت كل من شركة بوبا العربية للتأمين التعاوني (BUPA AB) وشركة جاهز الدولية لتقنية نظم المعلومات (JAHEZ AB) بنسبة 3.6% لكل منهما. (تداول)

أخبار اقتصادية/قطاعية رئيسية

- نما الناتج المحلي الإجمالي في المملكة العربية السعودية بنسبة 2.8% في الربع الأول من عام 2026، مدفوعًا بالقطاع غير النفطي. وساهم القطاع غير النفطي بنحو 1.7 نقطة مئوية من إجمالي نمو الناتج المحلي، ليستحوذ على الحصة الأكبر، يليه قطاع الأنشطة النفطية بنحو 0.7 نقطة مئوية، ثم الأنشطة الحكومية بنحو 0.3 نقطة مئوية، وصافي الضرائب على المنتجات بنحو 0.2 نقطة مئوية. (زاوية)
- أرتفع صافي الأرباح قبل الزكاة والضريبة للبنوك العاملة في المملكة العربية السعودية بنسبة 14% لتصل إلى مستوى قياسي قدره 10.04 مليار ريال سعودي في مارس 2026، مقارنة بـ 8.81 مليار ريال في العام السابق، وذلك وفقًا لبيانات البنك المركزي السعودي. كما ارتفعت إجمالي أصول البنوك بنسبة 7.8% لتصل إلى 5.07 تريليون ريال في مارس. (أرقام)

أهم أخبار الشركات

إعلانات النتائج

شركة	رمز تاسي	رمز بلومبرغ	صافي الربح (مليون ريال)		التغير السنوي		الإجماع	الفرق
			الربع الأول 2026	الربع الأول 2025	مليون ريال	%		
سليمان الحبيب	4013	SULAIMAN AB	503.3	557.0	-53.7	-9.6	631.2	-20.3
شركة سال السعودية للخدمات اللوجستية	4263	SAL AB	156.6	153.1	3.5	2.3	162.7	-3.7
المجموعة السعودية للإستثمار الصناعي	2250	SIIG AB	252.0	18.0	234.0	1300.0	9.2	2639.1
شركة المراكز العربية	4321	CENOMICE AB	202.5	216.9	-14.4	-6.6	247.0	-18.0
الشركة الدوائية	2070	SPIMACO AB	65.1	70.8	-5.7	-8.1	46.3	40.6
شركة الرياض للتعمير	4150	ADCO AB	50.5	42.1	8.4	20.0	-	-

إعلانات النتائج

شركة	رمز تاسي	رمز بلومبرغ	صافي الربح (مليون ريال)		التغير السنوي		الإجماع	الفرق
			الربع الأول 2026	الربع الأول 2025	مليون ريال	%		
شركة أم القرى للتنمية والإعمار	4325	MASAR AB	44.9	159.7	-114.7	-71.9	-	-
شركة الرمز للعقارات	4327	ALRAMZ AB	28.7	6.5	22.2	340.1	-	-
شركة تمكين للموارد البشرية	1835	TAMKEEN AB	25.8	25.6	0.2	0.8	22.8	13.2
شركة سهل للتمويل	1183	SHL AB	18.8	14.1	4.7	33.5	-	-
شركة مجموعة منزل للتسويق للتجارة	4194	BUILDSTA AB	8.0	12.8	-4.8	-37.2	-	-
شركة نسج العالمية التجارية	1213	NASEEJ AB	-10.8	-8.6	-2.2	24.9	-	-

المصدر: تداول، بلومبرغ

- أعلنت شركة المعمر للأنظمة المعلومات (MIS AB) عن توقيع عقد مع المركز الوطني للأرصاد بقيمة إجمالية تبلغ 190.5 مليون ريال سعودي شاملة ضريبة القيمة المضافة. وتبلغ مدة العقد 3 سنوات، ومن المتوقع أن يبدأ الأثر المالي للعقد في الربع الثاني من عام 2026 ويستمر حتى الربع الثاني من عام 2029. (تداول)
- وقعت شركة محمد هادي الرشيد وشركاه (ALRASHEE AB) اتفاقيتي تأجير تمويلي مع شركة ينال للتمويل لتمويل شراء 30 شاحنة و5 شمول، بقيمة إجمالية تبلغ 15.9 مليون ريال سعودي، تشمل تكاليف التمويل والرسوم الإدارية. وتبلغ مدة التمويل 36 شهراً. (أرقام)
- أعلنت شركة أيان للاستثمار (AADC AB) عن توقيع اتفاقية شراء أصول مع شركة العثمان للإنتاج والتصنيع الزراعي (ندى). وتبلغ قيمة الصفقة 185 مليون ريال سعودي. وسيتم انعكاس الأثر المالي لهذه الصفقة في نتائج الربع الثاني من عام 2026. (تداول)

تقويم الأحداث

التاريخ	الشركة	الحدث
٣- مايو-٢٠٢٦	شركة أسمنت اليمامة	صرف أرباح نقدية (ريال سعودي 1.00/للسهم)
٣- مايو-٢٠٢٦	شركة المراعي	صرف أرباح نقدية (ريال سعودي 1.15/للسهم)
٣- مايو-٢٠٢٦	مجموعة فتحي القابضة	جمعية عمومية غير عادية
٣- مايو-٢٠٢٦	شركة التعدين العربية السعودية	جمعية عمومية غير عادية
٣- مايو-٢٠٢٦	شركة هرفي للخدمات الغذائية	جمعية عمومية عادية
٣- مايو-٢٠٢٦	شركة ذيب لتأجير السيارات	صرف أرباح نقدية (ريال سعودي 0.28/للسهم)
٣- مايو-٢٠٢٦	شركة كلين لايف	أحقية أرباح نقدية (ريال سعودي 2.00/للسهم)
٣- مايو-٢٠٢٦	شركة كلين لايف	جمعية عمومية عادية
٣- مايو-٢٠٢٦	شركة المداواة التخصصية الطبية	صرف أرباح نقدية (ريال سعودي 0.01/للسهم)

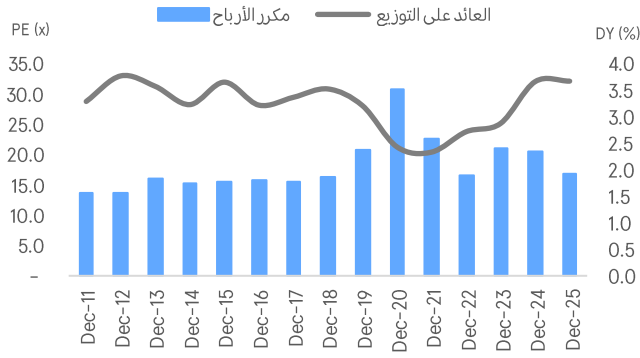
المصدر: أرقام، بلومبرغ

التقويم الاقتصادي

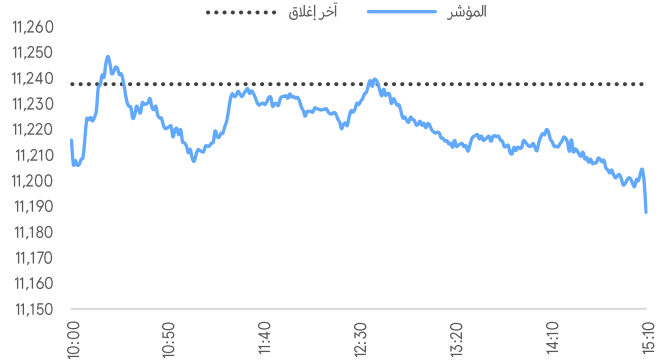
التاريخ	الحدث	الرقم السابق	التوقعات
٣- مايو-٢٠٢٦	رصيد ميزانية المملكة العربية السعودية (بالريال السعودي)	-94.9B	-

المصدر: أرقام، بلومبرغ، وإفستينغ.كوم

مكرر الأرباح والعائد على التوزيع التاريخي لتداول



أداء المؤشر العام خلال اليوم



أضعف القطاعات أداءً

منذ بداية العام	مكرر الربحية المتوقع (x)	التغير اليومي	آخر إغلاق	القطاع
10.6%	N/A	-10.0%	5,051.8	المنتجات المنزلية و الشخصية
17.9%	20.4	-1.6%	8,776.4	التأمين
0.9%	14.6	-1.4%	8,843.8	الإتصالات
5.9%	11.3	-1.3%	12,977.7	البنوك
5.2%	16.1	-1.0%	5,999.9	تجزئة وتوزيع السلع الاستهلاكية

أفضل القطاعات أداءً

منذ بداية العام	مكرر الربحية المتوقع (x)	التغير اليومي	آخر إغلاق	القطاع
15.9%	17.0	1.6%	17,302.8	السلع الرأسمالية
-14.4%	18.7	1.0%	49,793.8	التطبيقات وخدمات التقنية
-10.3%	15.8	0.8%	4,426.0	النقل
17.0%	16.1	0.7%	5,318.3	الطاقة
10.9%	20.0	0.7%	4,849.1	الأدوية

أضعف الشركات أداءً

آخر إغلاق	التغير اليومي	الحجم (مليون)	القيمة (مليون رس.)	الشركة
146.3	-10.0%	0.5	70.6	شركة الماجد للعود
54.6	-3.7%	0.3	15.2	شركة المطاحن الأولى
182.5	-3.6%	0.6	105.4	شركة بوبا العربية للتأمين التعاوني
13.6	-3.6%	3.4	46.7	جاهز
65.0	-3.0%	1.5	97.6	شركة إتحاد إتصالات

أفضل الشركات أداءً

آخر إغلاق	التغير اليومي	الحجم (مليون)	القيمة (مليون رس.)	الشركة
14.8	10.0%	1.4	20.1	شركة جاز العربية للخدمات
11.1	6.4%	2.4	26.0	إعمار المدينة الاقتصادية
34.5	6.4%	2.2	73.5	شركة البنى التحتية المستدامة القابضة
39.6	5.1%	1.4	53.8	شركة صناعات البناء المتقدمة
38.0	4.8%	0.9	34.8	شركة الصناعات الزجاجية الوطنية

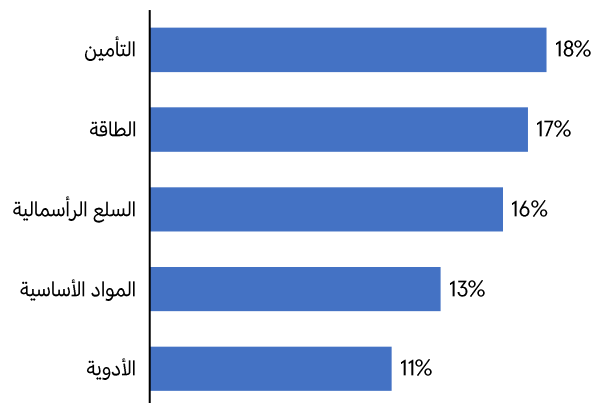
قادة الحجم - الشركات

آخر إغلاق	التغير اليومي	الحجم (مليون)	القيمة (مليون رس.)	الشركة
2.0	-0.5%	158.6	322.6	شركة أمريكا للمطاعم العالمية بي إل سي
6.0	1.2%	29.3	176.2	شركة كيان السعودية للبتروكيماويات
27.8	0.7%	19.1	531.4	ارامكو
3.1	0.3%	14.7	46.8	شركة الوسائل الصناعية
7.3	-1.0%	12.0	88.5	الشركة العربية للأنايب

قادة القيمة - الشركات

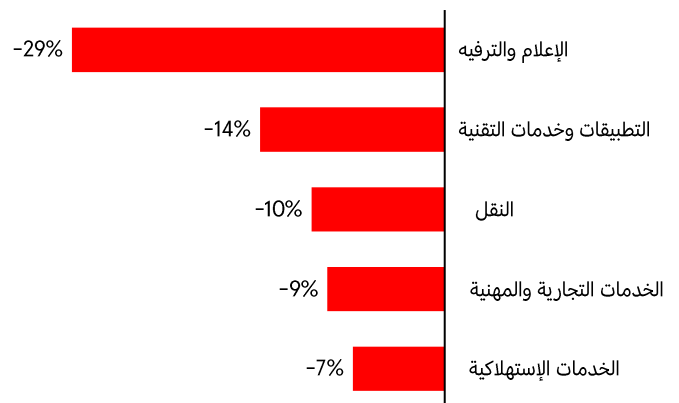
آخر إغلاق	التغير اليومي	الحجم (مليون)	القيمة (مليون رس.)	الشركة
27.8	0.7%	19.1	531.4	ارامكو
68.6	-1.2%	6.6	457.6	مصرف الراجحي
2.0	-0.5%	158.6	322.6	شركة أمريكا للمطاعم العالمية بي إل سي
37.0	2.7%	6.2	236.5	الشركة الوطنية السعودية للنقل البحري
39.3	-1.6%	5.4	210.8	البنك الأهلي السعودي

أفضل القطاعات أداءً - أداء منذ بداية العام:



المصدر: بلومبرغ

أضعف القطاعات أداءً - أداء منذ بداية العام:



المصدر: بلومبرغ

منذ بداية العام	مكرر الربحية المتوقع *(x)	التغير اليومي	آخر إغلاق	الأسواق الإقليمية
6.6%	15.0	-0.4%	11,187.7	السعودية (تداول)
-4.6%	9.9	0.0%	5,766.9	دبي (سوق دبي المالي)
-2.0%	10.9	0.1%	9,789.5	أبوظبي (سوق أبوظبي للأوراق المالية)
-1.2%	13.4	-0.6%	9,381.8	الكويت (بورصة الكويت)
-2.6%	12.0	-1.2%	10,487.9	قطر (بورصة قطر)
42.7%	15.1	1.2%	8,369.5	عمان (سوق مسقط للأوراق المالية)
-4.6%	6.4	0.2%	1,972.1	البحرين (بورصة البحرين)
12.4%	51.3	-0.2%	19,591.7	مصر (البورصة المصرية)
-8.5%	N/A	-0.8%	1,799.3	لبنان (بورصة بيروت)
-1.4%	19.8	-0.6%	18,583.5	المغرب (مؤشر ماسي)

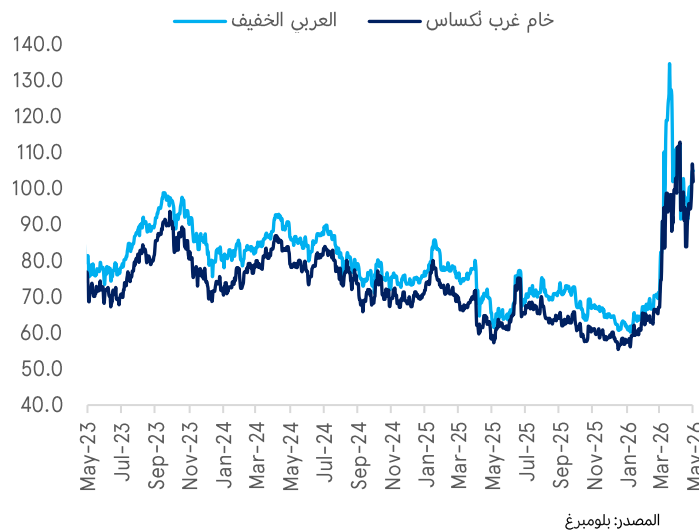
منذ بداية العام	مكرر الربحية المتوقع *(x)	التغير اليومي	آخر إغلاق	الأسواق العالمية
5.5%	19.9	0.3%	4,674.3	العالم (MSCI)
14.0%	12.1	0.1%	1,601.4	الأسواق الناشئة (MSCI)
5.6%	21.8	0.3%	7,230.1	الولايات المتحدة (S&P500)
8.1%	10.4	0.9%	25,114.4	ناسداك مؤشر (CCMP)
4.4%	13.1	-0.1%	10,363.9	المملكة المتحدة (FTSE 100)
3.3%	15.2	1.4%	611.6	اليورو (STOXX 600)
-0.8%	15.8	1.4%	24,292.4	ألمانيا (DAX)
18.2%	23.6	0.4%	59,513.1	اليابان (NIKKEI 225)
3.6%	14.4	0.1%	4,112.2	الصين (SHCOMP)
0.6%	11.5	-1.3%	25,776.5	هونغ كونغ (HSI)

منذ بداية العام	منذ بداية الشهر	التغير اليومي	آخر إغلاق	أسعار السلع الأساسية
77.5%	-3.0%	-3.0%	101.9	غرب تكساس الوسيط (دولار/برميل)
77.8%	-5.1%	-5.1%	108.2	خام برنت (دولار أمريكي/برميل)
-24.6%	0.5%	0.5%	2.8	الغاز الطبيعي (دولار/مليون وحدة حرارية)
6.8%	-0.1%	-0.1%	4,614.2	الذهب (دولار أمريكي/أونصة)
5.2%	2.2%	2.2%	75.4	الفضة (دولار أمريكي/أونصة)
89.0%	1.9%	1.9%	954.1	النفثا (دولار أمريكي/طن)
93.8%	0.0%	0.0%	1,415.0	الإيثيلين (دولار أمريكي/طن)
131.2%	0.0%	0.0%	907.5	اليوريا (دولار أمريكي/طن)
-0.4%	2.5%	2.5%	15.0	السكر (دولار أمريكي/طن)
23.2%	0.1%	0.1%	624.5	القمح (دولار أمريكي/طن)
27.4%	2.5%	2.5%	81.9	القطن (دولار أمريكي/رطل)
17.6%	1.4%	1.4%	3,522.0	الألمنيوم (دولار أمريكي/طن)

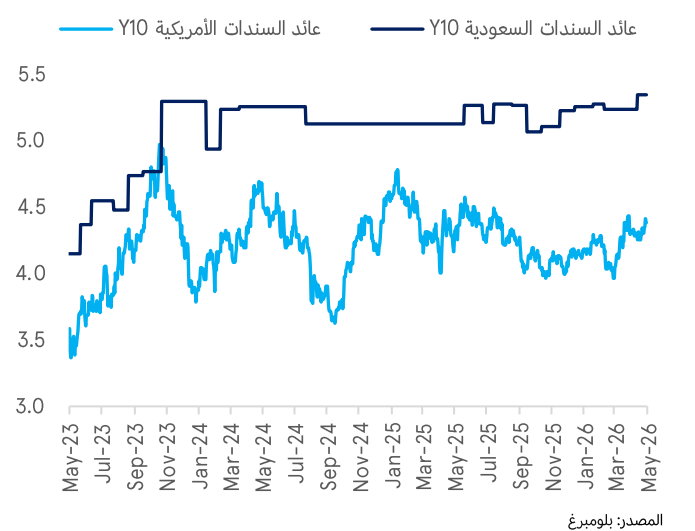
منذ بداية العام	منذ بداية الشهر	التغير اليومي	آخر إغلاق	أسعار الفائدة
(16) bps	(14) bps	(4) bps	4.69	محلية سايبور- 3 أشهر
4 bps	(1) bps	7 bps	5.26	محلية سايبور- 6 أشهر
(34) bps	(0) bps	(0) bps	3.67	سوفر- 3 أشهر
(43) bps	(0) bps	(0) bps	3.77	سوفر- 6 أشهر

منذ بداية العام	منذ بداية الشهر	التغير اليومي	آخر إغلاق	العملة (لكل دولار أمريكي)
0.0%	-0.1%	0.0%	3.75	ريال سعودي
-0.8%	-2.6%	0.2%	0.74	جنيه إسترليني
0.2%	-1.4%	0.1%	0.85	يورو
0.2%	-1.1%	0.3%	157.01	ين ياباني
-1.3%	-2.2%	0.1%	0.78	فرنك سويسري
-2.3%	-1.0%	0.0%	6.83	يوان صيني

سعر النفط العالمي (برميل / دولار أمريكي)



معدلات عوائد السندات (%)



* استناداً إلى بيانات بلومبرغ، وبناءً على تقديرات الأرباح لعام 2026.

للملاحظات على تقاريرنا، يُرجى التواصل عبر البريد الإلكتروني: research@anbcapital.com.sa

إخلاء المسؤولية

تم إعداد هذا المستند من قبل شركة العربي المالية. وتم الحصول على المعلومات الواردة فيه من عدة مصادر مثل بلومبرغ، رويترز، البنك المركزي السعودي (ساما)، صندوق النقد الدولي (IMF)، الوكالة الدولية للطاقة (IEA)، منظمة أوبك، تداول، وغيرها من الوكالات الوطنية والدولية. وقد بذلت شركة العربي المالية قصارى جهدها للحصول على البيانات والمعلومات من مصادر موثوقة، إلا أنها لا تضمن دقة البيانات أو المعلومات الواردة في هذا التقرير. وبالتالي، فإن العربي المالية لا تقدم أي ضمانات، سواء كانت صريحة أو ضمنية، بشأن دقة واكتمال أي من المعلومات الواردة في هذا التقرير. هذا التقرير ليس مخصصاً لتقديم نصائح استثمارية شخصية، ولا يتضمن أي توصيات بشراء أو بيع أي أوراق مالية أو أي نوع من المنتجات الاستثمارية. ولن تكون العربي المالية مسؤولة عن أي نتائج مباشرة أو غير مباشرة ناجمة عن استخدام المعلومات الواردة في هذا المستند. العربي المالية هي شركة مساهمة مغلقة سعودية برأس مال مدفوع قدره مليار ريال سعودي، وهي مرخصة من قبل هيئة السوق المالية في المملكة العربية السعودية برقم ترخيص 37-07072 ورقم موحد 482670015. ويقع مقرها الرئيسي في 3581: المؤبد الجديد، المربع، ص.ب 220009، الرياض 11311، المملكة العربية السعودية، هاتف: 800 124 0055