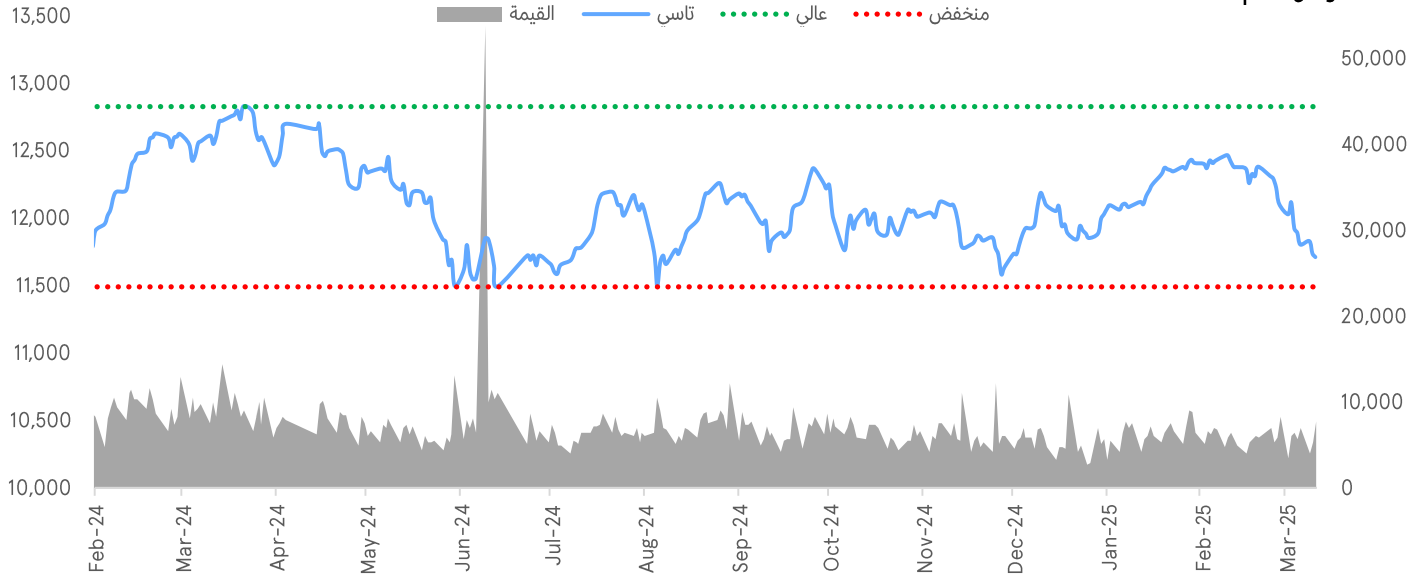


المتابعة اليومية للسوق

الأربعاء ٢٦ مارس، ٢٠٢٥

السوق الموازية (نمو)						السوق الرئيسية (تاسي)											
أداء المؤشر			القيمة المتداولة (مليون ريال)			آخر إغلاق			أداء المؤشر			القيمة المتداولة (مليار ريال)					
منذ بداية العام ▼-2.7%			▼28.0			▲30,613.7			منذ بداية العام ▼-2.7%			▲5.5					
خلال 5 سنوات	خلال 3 سنوات	سنة	خلال 6 أشهر	خلال 3 أشهر	التغير اليومي	منذ بداية العام	منذ بداية الشهر	التغير اليومي	خلال 5 سنوات	خلال 3 سنوات	سنة	خلال 6 أشهر	خلال 3 أشهر	التغير اليومي	منذ بداية العام	منذ بداية الشهر	التغير اليومي
478.9%	27.2%	12.4%	12.0%	-41.5%	-24.0%	-2.7%	-2.5%	0.0%	88.5%	-9.6%	-7.5%	-19.4%	-4.9%	28.5%	-2.7%	-3.3%	-0.6%

أداء المؤشر العام



أداء الأسواق/الأخبار

- أنهت أسواق وول ستريت تعاملاتها يوم الثلاثاء على ارتفاع، حيث سجل كل من مؤشر S&P 500 وناسداك مكاسب بنسبة 0.2% و0.5% على التوالي، وسط تقييم المستثمرين لبيانات ثقة المستهلك وتوقعاتهم لاتجاه أكثر مرونة في السياسة التجارية للإدارة الأمريكية الأسبوع المقبل. و انعكست هذه الأجواء الإيجابية على الأسواق الآسيوية، حيث وصلت الأسهم مكاسبها يوم الأربعاء، وارتفع مؤشر نيكاي الياباني (N225) بنسبة 0.35%، في حين صعد مؤشر هانغ سنغ في هونغ كونغ (HSI) بنسبة 0.8%، بينما استقرت الأسهم القيادية الصينية (CSI300) دون تغير يذكر. (رويترز)
- سجل المؤشر العام انخفاضاً بنسبة 0.6% (71.9 نقطة)، ليغلق عند 11,706 نقطة. شهدت قيمة التداول زيادة بنسبة 28.5% مقارنة بالجلسة السابقة. شهد قطاع الأدوية أكبر انخفاض، حيث تراجع بنسبة 2.4%. ومن بين الشركات ذات الأداء الضعيف، تراجعت شركة مجموعة إم بي سي (MBCGROUP AB) بنسبة 5.5%، تلتها الشركة السعودية للصناعات الدوائية والمستلزمات الطبية (SPIMACO AB) بتراجع قدره 4.8%، بينما انخفضت شركة سمو العقارية (SRE AB) بنسبة 4.6%. (تداول)

أخبار اقتصادية/قطاعية رئيسية

- ارتفع الربح المجمع لقطاع التأمين السعودي بنسبة 9% ليصل إلى 3.7 مليار ريال في عام 2024، مقارنة بـ 3.4 مليار ريال في العام السابق. جاء هذا الارتفاع السنوي نتيجة زيادة إيرادات التأمين بنسبة 15%، وقفزة بنسبة 32% في دخل الاستثمار الصافي، وارتفاع بنسبة 17% في صافي الدخل من التأمين والاستثمار. (أرقام)
- نقلت صحيفة "الاقتصادية" عن المتحدث باسم الهيئة العامة للعقار، السيد تيسير المفرج، أن معدل النمو السنوي المتوسط لبيع وتأجير العقارات على الخارطة في السعودية بلغ 60% خلال السنوات الخمس الماضية. (أرقام)

أهم أخبار الشركات

- حققت شركة مياها (MIAHONA AB) صافي خسارة قدره 41.0 مليون ريال سعودي لعام 2024، مما يعكس انخفاضاً قدره 15.9 مليون ريال سعودي (-28.0%) مقارنة بصافي الربح الذي بلغ 56.9 مليون ريال سعودي في العام السابق. جاء صافي الربح أقل من إجمالي التوقعات البالغ 183.0 مليون ريال سعودي بنسبة 77.6%. (تداول، بلومبيرغ)
- حققت الشركة السعودية لخدمات السيارات والمعدات (SACO AB) صافي ربح قدره 44.2 مليون ريال سعودي لعام 2024، مما يعكس انخفاضاً قدره 70.3 مليون ريال سعودي (-61.4%) مقارنة بصافي الربح الذي بلغ 114.6 مليون ريال سعودي في العام السابق. جاء صافي الربح أقل من إجمالي التوقعات البالغ 56.0 مليون ريال سعودي بنسبة 21.1%. (تداول، بلومبيرغ)
- شركة أسمنت المنطقة الشرقية (EACCO AB) حققت صافي ربح قدره 248.0 مليون ريال سعودي لعام 2024، مما يعكس زيادة قدرها 52.0 مليون ريال سعودي (26.5%) مقارنة بصافي الربح البالغ 196.0 مليون ريال سعودي في العام السابق. جاء صافي الربح أعلى من إجمالي التوقعات البالغ 230.7 مليون ريال سعودي بنسبة 7.5%. (تداول، بلومبيرغ)
- شركة فاد العالمية (FAD AB) حققت صافي ربح قدره 4.3 مليون ريال سعودي لعام 2024، مما يعكس زيادة قدرها 4.1 مليون ريال سعودي مقارنة بصافي الربح البالغ 0.3 مليون ريال سعودي في العام السابق. (تداول، بلومبيرغ)

متابعة السوق اليومية

الأربعاء، ٢٦ مارس، ٢٠٢٥

- سجلت الشركة الوطنية لتصنيع وسبك المعادن (NMMCC AB) خسارة صافية قدرها 40.3 مليون ريال سعودي لعام 2024، مما يعكس انخفاضاً قدره 8.8 مليون ريال سعودي (-28.1%) مقارنة بالخسارة الصافية البالغة 31.5 مليون ريال سعودي في العام السابق. (تداول، بلومبيرغ)
- حققت شركة فيو المتحدة للتطوير العقاري (VIEW AB) صافي ربح قدره 21.2 مليون ريال سعودي لعام 2024، مما يعكس زيادة قدرها 3.0 مليون ريال سعودي (16.4%) مقارنة بصافي الربح الذي بلغ 18.2 مليون ريال سعودي في العام السابق. (تداول، بلومبيرغ)
- حققت شركة توزيع الغاز الطبيعي (NGDC AB) صافي ربح قدره 3.8 مليون ريال سعودي لعام 2024، مما يعكس زيادة طفيفة قدرها 3,000 ريال سعودي (0.1%) مقارنة بصافي الربح الذي بلغ 3.8 مليون ريال سعودي في العام السابق. (تداول، بلومبيرغ)
- حققت شركة الشرقية للتنمية (ASACO AB) صافي خسارة قدره 4.2 مليون ريال سعودي لعام 2024، مما يعكس انخفاضاً قدره 4.0 مليون ريال سعودي (2,143.0%) مقارنة بصافي الخسارة التي بلغت 0.2 مليون ريال سعودي في العام السابق. (تداول، بلومبيرغ)
- حققت مجموعة أنعام الدولية القابضة (ANAAM AB) صافي ربح قدره 0.1 مليون ريال سعودي لعام 2024، مما يعكس انخفاضاً قدره 12.0 مليون ريال سعودي (-99.1%) مقارنة بصافي الربح الذي بلغ 12.1 مليون ريال سعودي في العام السابق. (تداول، بلومبيرغ)
- حققت شركة الخليج للتدريب والتعليم (ALKHLEEL AB) صافي ربح قدره 81.1 مليون ريال سعودي لعام 2024، مما يعكس تحسناً قدره 128.7 مليون ريال سعودي مقارنة بصافي الخسارة التي بلغت 47.7 مليون ريال سعودي في العام السابق. (تداول، بلومبيرغ)
- شركة شلفا لإدارة المرافق (SHALFA AB) حققت صافي ربح قدره 21.1 مليون ريال سعودي لعام 2024، مسجلاً انخفاضاً قدره 4.3 مليون ريال سعودي (-16.8%) مقارنة بصافي الربح البالغ 25.4 مليون ريال سعودي في العام السابق. (تداول، بلومبيرغ)
- شركة رواسي البناء للاستثمار (RAWASI AB) حققت صافي ربح قدره 7.5 مليون ريال سعودي لعام 2024، مسجلاً انخفاضاً قدره 15.2 مليون ريال سعودي (67.1%) مقارنة بصافي الربح البالغ 22.7 مليون ريال سعودي في العام السابق. (تداول، بلومبيرغ)
- شركة تقدم العالمية للاتصالات وتقنية المعلومات (AICTEC AB) حققت صافي ربح قدره 1.5 مليون ريال سعودي لعام 2024، مسجلاً انخفاضاً قدره 1.6 مليون ريال سعودي (-50.2%) مقارنة بصافي الربح البالغ 3.1 مليون ريال سعودي في العام السابق. (تداول، بلومبيرغ)
- شركة غذاء السلطان للوجبات السريعة (GHIDA AB) حققت صافي ربح قدره 6.1 مليون ريال سعودي لعام 2024، مسجلاً انخفاضاً قدره 1.9 مليون ريال سعودي (-23.8%) مقارنة بصافي الربح البالغ 8.0 مليون ريال سعودي في العام السابق. (تداول، بلومبيرغ)
- شركة موبى للصناعة (MOBI AB) حققت صافي ربح قدره 37.6 مليون ريال سعودي لعام 2024، مسجلاً زيادة قدرها 7.2 مليون ريال سعودي (23.9%) مقارنة بصافي الربح البالغ 30.3 مليون ريال سعودي في العام السابق. (تداول، بلومبيرغ)
- الشركة السعودية للأسمك (SFICO AB) سجلت صافي خسارة قدرها 41.0 مليون ريال سعودي لعام 2024، مما يعكس زيادة قدرها 79.0 مليون ريال سعودي (65.8%) مقارنة بالخسارة الصافية البالغة 120.0 مليون ريال سعودي في العام السابق. (تداول، بلومبيرغ)
- شركة نت وركرس السعودية للخدمات (NETWORKE AB) حققت صافي ربح قدره 30.9 مليون ريال سعودي لعام 2024، مما يعكس انخفاضاً قدره 5.7 مليون ريال سعودي (-15.5%) مقارنة بصافي الربح البالغ 36.6 مليون ريال سعودي في العام السابق. (تداول، بلومبيرغ)
- شركة الرعاية المستقبلية التجارية (FUTURECA AB) حققت صافي ربح قدره 9.9 مليون ريال سعودي لعام 2024، مما يعكس انخفاضاً قدره 3.8 مليون ريال سعودي (-27.9%) مقارنة بصافي الربح البالغ 13.7 مليون ريال سعودي في العام السابق. (تداول، بلومبيرغ)
- شركة ريال للاستثمار والتنمية (RIYAL AB) حققت صافي ربح قدره 16.4 مليون ريال سعودي لعام 2024، مما يعكس انخفاضاً قدره 1.9 مليون ريال سعودي (-10.2%) مقارنة بصافي الربح البالغ 18.3 مليون ريال سعودي في العام السابق. (تداول، بلومبيرغ)

تقويم الأحداث

التاريخ	الشركة	الحدث
26-مارس-25	أرامكو السعودية	صرف أرباح نقدية (ريال سعودي 0.33 / للسهم)
26-مارس-25	جازادكو	جمعية عمومية عادية
26-مارس-25	ذيب	صرف أرباح نقدية (ريال سعودي 0.59 / للسهم)
26-مارس-25	الخزف السعودي	جمعية عمومية غير عادية
26-مارس-25	مصنع البتال	جمعية عمومية غير عادية
26-مارس-25	غاز	صرف أرباح نقدية (ريال سعودي 0.23 / للسهم)
26-مارس-25	تمكين	جمعية عمومية عادية

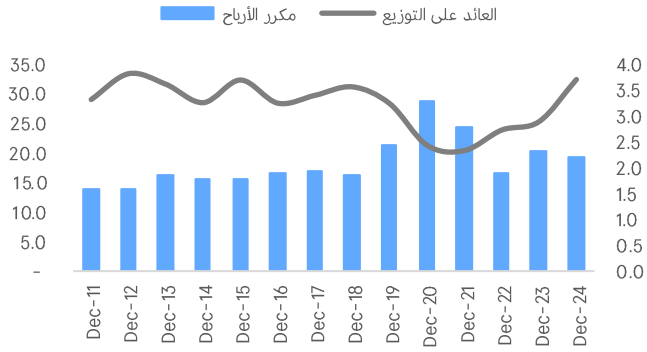
المصدر: أرقام، بلومبيرغ

التقويم الاقتصادي

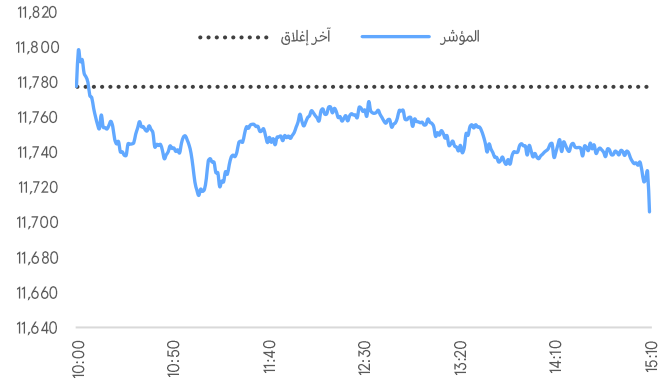
التاريخ	الحدث	الرقم السابق	التوقعات
26-مارس-25	مخزون النفط الأمريكي الخام	1.745m	1.500m
26-مارس-25	صافي الاستثمار الأجنبي المباشر الفصل في السعودية	16.0b	-
26-مارس-25	الولايات المتحدة - طلبات السلع المعمرة (شهريا)	3.1%	-1.1%

المصدر: أرقام، بلومبيرغ

مكرر الأرباح والعائد على التوزيع التاريخي لتداول



أداء المؤشر العام خلال اليوم



أضعف القطاعات أداءً

منذ بداية العام	منذ بداية الشهر	التغير اليومي	آخر إغلاق	القطاع
-6.5%	-11.2%	-2.4%	4,635.2	الأدوية
-8.3%	-7.0%	-2.1%	5,510.9	إنتاج الأغذية
-3.8%	-11.8%	-1.9%	4,712.2	الخدمات التجارية والمهنية
-10.8%	-11.2%	-1.5%	13,537.3	السلع الرأسمالية
-7.7%	-5.1%	-1.2%	7,136.3	الخدمات المالية

أفضل القطاعات أداءً

منذ بداية العام	منذ بداية الشهر	التغير اليومي	آخر إغلاق	القطاع
-8.5%	-7.4%	1.0%	74,694.6	التطبيقات وخدمات التقنية
-9.5%	-13.4%	0.6%	4,564.9	المنتجات المنزلية و الشخصية
-6.5%	-3.6%	0.6%	4,954.5	الطاقة
-6.5%	-4.3%	0.3%	7,825.4	تجزئة وتوزيع السلع الاستهلاكية
-31.3%	-14.0%	0.2%	21,930.8	الإعلام والترفيه

أضعف الشركات أداءً

آخر إغلاق	التغير اليومي	الحجم (مليون)	القيمة (مليون رس)	الشركة
44.6	-5.5%	0.7	33.5	شركة مجموعة إم بي سي
25.9	-4.8%	1.1	29.5	الشركة السعودية للصناعات الدوائية والمستلزمات الطبية
45.4	-4.6%	0.1	5.9	شركة سمو العقارية
56.4	-4.6%	1.0	59.4	إنتاج
41.0	-4.5%	0.2	7.3	شركة دار المعدات الطبية والعلمية

أفضل الشركات أداءً

آخر إغلاق	التغير اليومي	الحجم (مليون)	القيمة (مليون رس)	الشركة
21.0	7.7%	79.0	1,654.6	شركة أم القرى للتنمية والإعمار
38.0	3.5%	0.2	9.3	شركة عبد الله سعد محمد أبو معطي
49.7	2.9%	0.3	14.0	شركة بوان
13.0	2.9%	0.2	2.2	شركة أسمنت تبوك
14.8	2.6%	0.1	1.8	شركة الجزيرة تكافل تعاوني

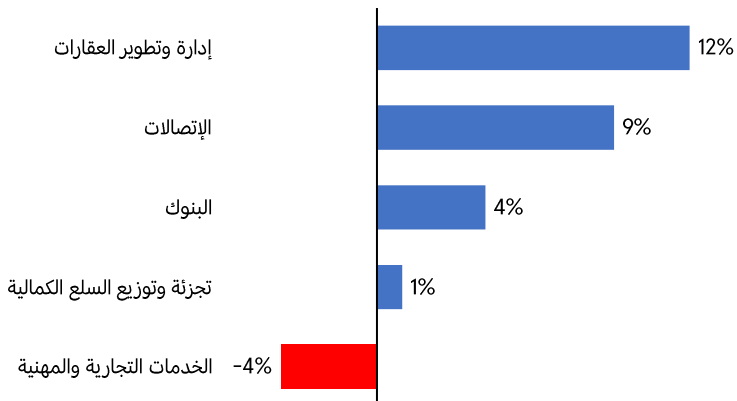
قادة الحجم - الشركات

آخر إغلاق	التغير اليومي	الحجم (مليون)	القيمة (مليون رس)	الشركة
21.0	7.7%	79.0	1,654.6	شركة أم القرى للتنمية والإعمار
0.4	-2.8%	33.9	12.2	شركة الباحة للإستثمار والتنمية
2.1	1.4%	20.8	43.7	شركة أمريكانا للمطاعم العالمية بي إل سي
26.1	0.6%	11.7	306.2	ارامكو
35.1	-0.3%	4.3	149.7	البنك الأهلي السعودي

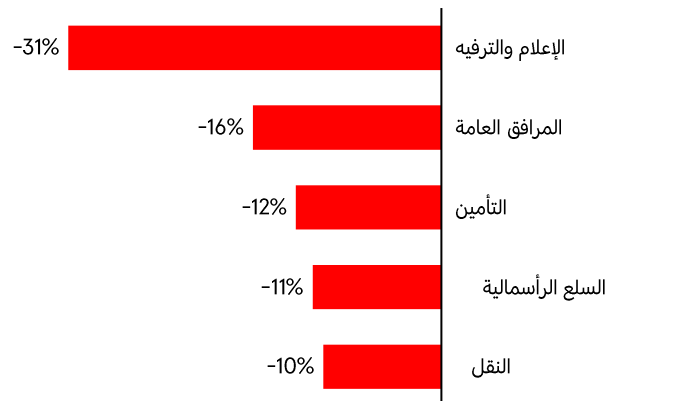
قادة القيمة - الشركات

آخر إغلاق	التغير اليومي	الحجم (مليون)	القيمة (مليون رس)	الشركة
21.0	7.7%	79.0	1,654.6	شركة أم القرى للتنمية والإعمار
99.0	-1.6%	3.2	318.2	مصرف الراجحي
26.1	0.6%	11.7	306.2	ارامكو
35.1	-0.3%	4.3	149.7	البنك الأهلي السعودي
979.2	1.8%	0.1	116.1	شركة علم

أفضل القطاعات أداءً - أداء منذ بداية العام:



أضعف القطاعات أداءً - أداء منذ بداية العام :



الأسواق الإقليمية	آخر إغلاق	التغير اليومي	منذ بداية الشهر	منذ بداية العام
السعودية (تداول)	11,706.2	-0.6%	-3.3%	-2.7%
دبي (سوق دبي المالي)	5,117.1	0.0%	-3.8%	-0.8%
أبوظبي (سوق أبوظبي للأوراق المالية)	9,342.4	-0.3%	-2.3%	-0.8%
الكويت (بورصة الكويت)	8,691.0	0.7%	-0.0%	10.9%
قطر (بورصة قطر)	10,157.6	-0.3%	-2.8%	-3.9%
عمان (سوق مسقط للأوراق المالية)	4,408.3	0.5%	-0.6%	-3.7%
البحرين (بورصة البحرين)	1,957.5	0.3%	-0.1%	-1.4%
مصر (البورصة المصرية)	12,277.4	-0.6%	3.1%	9.4%
لبنان (بورصة بيروت)	2,248.1	0.0%	-5.8%	-14.4%
المغرب (مؤشر ماسي)	17,677.8	-1.0%	5.7%	19.7%

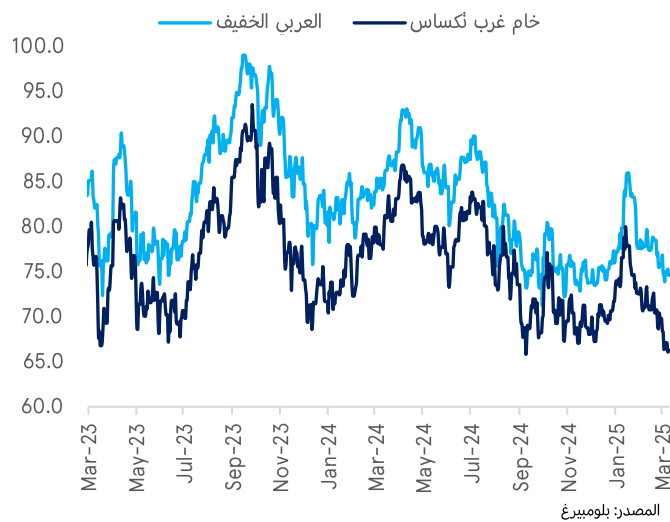
الأسواق العالمية	آخر إغلاق	التغير اليومي	منذ بداية الشهر	منذ بداية العام
العالم (MSCI)	3,746.9	0.3%	-1.5%	1.1%
الأسواق الناشئة (MSCI)	1,129.4	-0.6%	2.9%	5.0%
الولايات المتحدة (S&P500)	5,776.7	0.2%	-3.0%	-1.8%
ناسداك مؤشر (CCMP)	18,271.9	0.5%	-3.1%	-5.4%
المملكة المتحدة (FTSE 100)	8,663.8	0.3%	-1.7%	6.0%
اليورو (STOXX 600)	552.6	0.7%	-0.8%	8.9%
ألمانيا (DAX)	23,109.8	1.1%	2.5%	16.1%
اليابان (NIKKEI 225)	37,780.5	0.5%	1.7%	-5.3%
الصين (SHCOMP)	3,370.0	-0.0%	1.5%	0.5%
هونغ كونغ (HSI)	23,344.3	-2.3%	1.8%	16.4%

أسعار السلع الأساسية	آخر إغلاق	التغير اليومي	منذ بداية الشهر	منذ بداية العام
غرب تكساس الوسيط (دولار/برميل)	69.0	-0.2%	-1.1%	-3.8%
خام برنت (دولار أمريكي/برميل)	73.0	0.0%	-0.2%	-2.2%
الغاز الطبيعي (دولار/مليون وحدة حرارية)	3.8	-1.9%	0.2%	5.7%
الذهب (دولار أمريكي/أونصة)	3,020.1	0.3%	5.7%	15.1%
الفضة (دولار أمريكي/أونصة)	33.7	2.2%	8.3%	16.7%
النفتا (دولار أمريكي/طن)	609.2	-0.1%	-6.9%	-0.4%
الإيثيلين (دولار أمريكي/طن)	925.0	0.0%	0.0%	0.0%
اليوريا (دولار أمريكي/طن)	381.5	0.0%	-14.3%	5.2%
السكر (دولار أمريكي/طن)	19.5	1.3%	0.0%	1.3%
القمح (دولار أمريكي/طن)	543.3	-0.9%	1.2%	-1.5%
القطن (دولار أمريكي/رطل)	65.1	-0.4%	-0.2%	-6.3%
الألمنيوم (دولار أمريكي/طن)	2,609.5	-0.2%	0.2%	2.3%

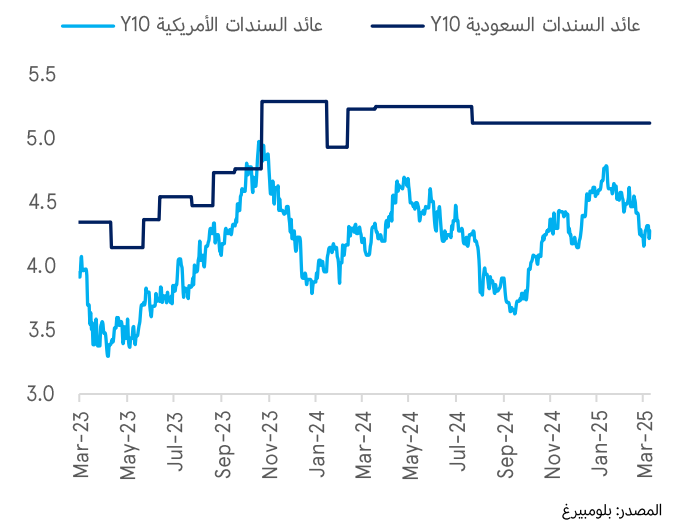
أسعار الفائدة	آخر إغلاق	التغير اليومي	منذ بداية الشهر	منذ بداية العام
محلية سايبور- 3 أشهر	5.37	3 bps	(3) bps	(17) bps
محلية سايبور- 6 أشهر	5.44	10 bps	7 bps	(2) bps
سوفر- 3 أشهر	4.36	(0) bps	(6) bps	(33) bps
سوفر- 6 أشهر	4.57	(0) bps	(12) bps	(46) bps

العملة (لكل دولار أمريكي)	آخر إغلاق	التغير اليومي	منذ بداية الشهر	منذ بداية العام
ريال سعودي	3.75	0.0%	0.0%	-0.1%
جنيه إسترليني	0.77	-0.2%	-2.8%	-3.3%
يورو	0.93	0.1%	-3.8%	-4.1%
ين ياباني	149.91	-0.5%	-0.5%	-4.6%
فرنك سويسري	0.88	-0.1%	-2.3%	-2.7%
يوان صيني	7.26	-0.0%	-0.3%	-0.6%

سعر النفط العالمي (برميل / دولار أمريكي)



معدلات عوائد السندات (%)



للملاحظات على تقاريرنا، يُرجى التواصل عبر البريد الإلكتروني: research@anbcapital.com.sa

إخلاء المسؤولية
تم إعداد هذا المستند من قبل شركة العربي المالية. وتم الحصول على المعلومات الواردة فيه من عدة مصادر مثل بلومبيرغ، رويترز، البنك المركزي السعودي (ساما)، صندوق النقد الدولي (IMF)، الوكالة الدولية للطاقة (IEA)، منظمة أوبك، تداول، وغيرها من الوكالات الوطنية والدولية. وقد بذلت شركة العربي المالية قصارى جهدها للحصول على البيانات والمعلومات من مصادر موثوقة، إلا أنها لا تضمن دقة البيانات أو المعلومات الواردة في هذا التقرير. وبالتالي، فإن العربي المالية لا تقدم أي ضمانات، سواء كانت صريحة أو ضمنية، بشأن دقة واكتمال أي من المعلومات الواردة في هذا التقرير. هذا التقرير ليس مخصصاً لتقديم نصائح استثمارية شخصية، ولا يتضمن أي توصيات بشراء أو بيع أي أوراق مالية أو أي نوع من المنتجات الاستثمارية. ولن تكون العربي المالية مسؤولة عن أي نتائج مباشرة أو غير مباشرة ناجمة عن استخدام المعلومات الواردة في هذا المستند. العربي المالية هي شركة مساهمة مغلقة سعودية برأس مال مدفوع قدره مليار ريال سعودي، وهي مرخصة من قبل هيئة السوق المالية في المملكة العربية السعودية برقم ترخيص 07072-37 ورقم موحد 7001548267. ويقع مقرها الرئيسي في 3581 المؤيد الجديد، المربع، ص.ب. 220009، الرياض 11311، المملكة العربية السعودية. هاتف: 800 124 0055