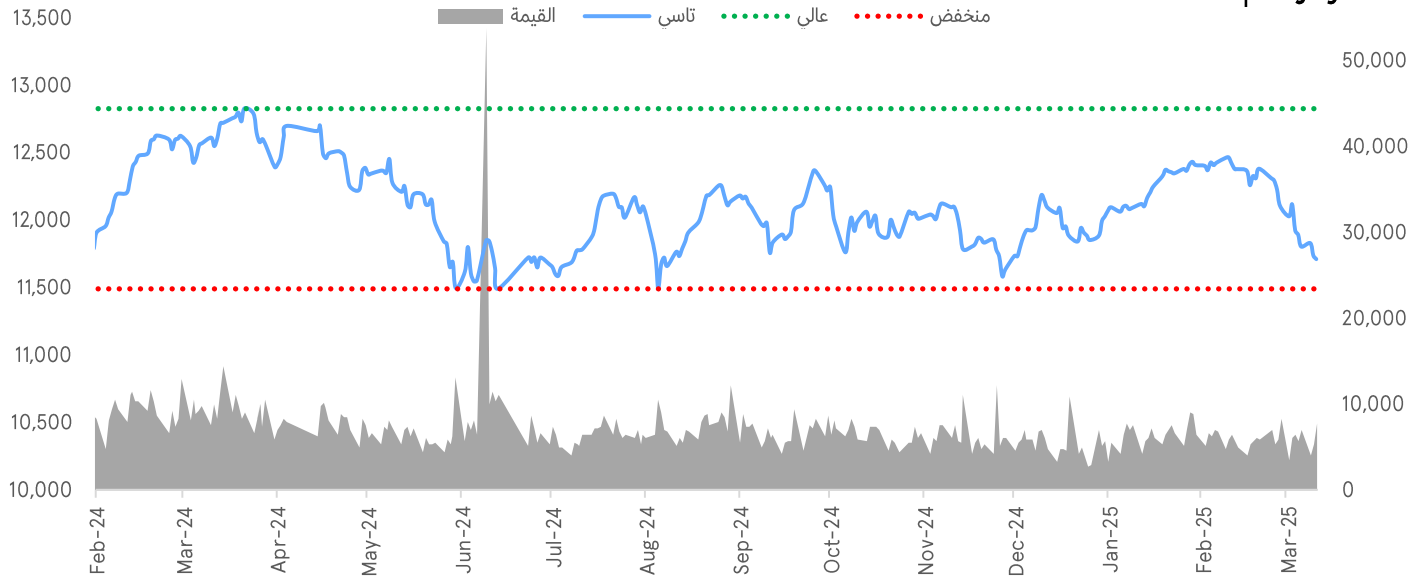


## المتابعة اليومية للسوق

الثلاثاء ٢٥ مارس، ٢٠٢٥

السوق الموازية (نمو)						السوق الرئيسية (تاسي)											
أداء المؤشر			القيمة المتداولة (مليون ريال)			آخر إغلاق			أداء المؤشر			القيمة المتداولة (مليار ريال)					
منذ بداية العام -2.7%			▲ 36.8			▲ 30,610.6			منذ بداية العام -2.1%			▲ 4.3					
خلال 5 سنوات	خلال 3 سنوات	سنة	خلال 6 أشهر	خلال 3 أشهر	التغير اليومي	منذ بداية العام	منذ بداية الشهر	التغير اليومي	خلال 5 سنوات	خلال 3 سنوات	سنة	خلال 6 أشهر	خلال 3 أشهر	التغير اليومي	منذ بداية العام	منذ بداية الشهر	التغير اليومي
427.5%	27.2%	14.0%	12.4%	-41.3%	27.5%	-2.7%	-2.5%	0.2%	90.2%	-9.0%	-8.0%	-19.2%	-6.4%	61.3%	-2.1%	-2.8%	0.7%

### أداء المؤشر العام



### أداء الأسواق/الأخبار

- سجلت الأسواق العالمية ارتفاعاً يوم الاثنين، مدعومة بمكاسب الأسهم الأمريكية، في حين صعدت عوائد سندات الخزينة الأمريكية بعد تقارير تفيد بأن خطة الرسوم الجمركية للرئيس دونالد ترامب قد تكون أكثر استهدافاً مما كان متوقعاً، مما عزز شهية المستثمرين للمخاطرة. ارتفع مؤشر داو جونز الصناعي بنسبة 1.42%، فيما صعد مؤشر S&P 500 بنسبة 1.76%، وزاد مؤشر ناسداك المركب بنسبة 2.27%، ليصل الأخير إلى أعلى مستوى له منذ 7 مارس. أما في الأسواق الآسيوية، فقد افتتحت تعاملات الثلاثاء على ارتفاع مستفيدة من زخم وول ستريت، حيث صعد مؤشر نيكاي الياباني وأسهم تايوان بأكثر من 1%. في المقابل، كانت الأسهم الصينية أكثر تراجعاً، إذ انخفض مؤشر هانغ سنغ في هونغ كونغ بنسبة 1%، بينما ظل مؤشر CSI300 للأسهم القيادية دون تغيير يذكر. (رويترز)
- سجل المؤشر العام زيادة بنسبة 0.7% (83.3 نقطة)، ليغلق عند 11,778. شهدت قيمة التداول ارتفاعاً بنسبة 61.3% مقارنة بالجلسة السابقة. كان قطاع المنتجات المنزلية والشخصية هو الأكثر ارتفاعاً، حيث ارتفع بنسبة 4.0%. من بين الشركات المتصدرة، ارتفعت شركة أم القرى للتنمية والإعمار (MASAR AB) بنسبة 30.0%، تلتها شركة نسيج العالمية التجارية (NASEEJ AB) بزيادة قدرها 9.8%، بينما شهدت شركة أنابيب الشرق المتكاملة للصناعة (EASTPIPE AB) ارتفاعاً بنسبة 7.4% (تداول)

### أخبار اقتصادية/قطاعية رئيسية

- أظهر تقرير لوكالة الطاقة الدولية (IEA) أن الطلب العالمي على الطاقة ارتفع بنسبة 2.2% العام الماضي، متجاوزاً بشكل كبير متوسط معدل النمو السنوي البالغ 1.3% المسجل بين عامي 2013 و2023. (أرقام)

### أهم أخبار الشركات

- شركة دار المعدات الطبية والعلمية (EQUIPMEN AB) حققت صافي ربح قدره 24.6 مليون ريال سعودي لعام 2024، مما يعكس انخفاضاً قدره 13.2 مليون ريال سعودي (-34.9%) مقارنة بصافي الربح الذي بلغ 37.8 مليون ريال سعودي في العام السابق. (تداول، بلومبيرغ)
- شركة أسواق عبدالله العثيم (AOTHAIM AB) حققت صافي ربح قدره 511.0 مليون ريال سعودي لعام 2024، مما يعكس زيادة قدرها 29.0 مليون ريال سعودي (6.0%) مقارنة بصافي الربح الذي بلغ 482.1 مليون ريال سعودي في العام السابق. تجاوز صافي الربح إجمالي التوقعات البالغ 410.7 مليون ريال سعودي بنسبة 24.4%. (تداول، بلومبيرغ)
- شركة الآمار الغذائية (ALAMAR AB) حققت صافي ربح قدره 35.0 مليون ريال سعودي لعام 2024، مما يعكس انخفاضاً قدره 21.6 مليون ريال سعودي (-38.1%) مقارنة بصافي الربح الذي بلغ 56.6 مليون ريال سعودي في العام السابق. جاء صافي الربح بما يتماشى مع إجمالي التوقعات البالغ 33.8 مليون ريال سعودي، بزيادة قدرها 3.7%. (تداول، بلومبيرغ)

## متابعة السوق اليومية

الثلاثاء، ٢٥ مارس، ٢٠٢٥

- شركة العرض المتقن للخدمات التجارية (2P AB) حققت صافي ربح قدره 163.3 مليون ريال سعودي لعام 2024، مما يعكس زيادة قدرها 34.0 مليون ريال سعودي (26.3%) مقارنة بصافي الربح الذي بلغ 129.3 مليون ريال سعودي في العام السابق. (تداول، بلومبيرغ)
- شركة الأشغال الميسرة (ALASHGHA AB) حققت صافي ربح قدره 10.9 مليون ريال سعودي لعام 2024، مما يعكس زيادة قدرها 0.2 مليون ريال سعودي مقارنة بصافي الربح الذي بلغ 10.6 مليون ريال (2.0%) سعودي في العام السابق. (تداول، بلومبيرغ)
- أكملت شركة الزيت العربية السعودية (ARAMCO AB) الاستحواذ على حصة 50% في شركة الغازات الصناعية للهيدروجين الأزرق (BHIG) ومقرها الجبيل، وهي شركة تابعة مملوكة بالكامل لشركة إير برودكتس قدرة (APQ). (أرقام)
- صرّح عبدالعزيز الربدي، رئيس مجلس إدارة الشركة الوطنية للتنمية الزراعية (NADEC AB)، بأن شركتها التابعة، الرعاة الوطنية للمواشي، حصلت على تمويل من صندوق التنمية الزراعية (ADF) لمشروع مكثف لتربية وتسمين المواشي. وستنتج المنشأة في حائل مليون رأس سنويًا، مع توفير 30% من الإنتاج عبر شركات تعاقدية مع مربى الماشية والمزارعين الصغار. (أرقام)
- توقع خالد السحبياني، الرئيس التنفيذي المكلف للشركة العقارية السعودية (SRECO AB)، استمرار الأداء الإيجابي في الربع الأول من عام 2025، بدعم من معدلات الإشغال المستقرة واستمرار تسجيل إيرادات تطوير العقارات، لا سيما مشروع فاي سدرة-1. (أرقام)
- باعت شركة الشرق الأوسط للرعاية الصحية (MEH AB) قطعة أرض مساحتها 4,000 متر مربع في حي الصحافة بالرياض مقابل 122 مليون ريال، غير شامل الضريبة، مع توقع ظهور الأثر المالي في الربع الذي تمت فيه الصفقة. وحققت الشركة مكاسب رأسمالية قدرها 114 مليون ريال. (أرقام)
- وافق مساهمو شركة نماء للكيماويات (NAMA AB) خلال الجمعية العامة العادية على عرض شركة فاد بارتنرز للاستحواذ على 40% من شركتها التابعة، شركة صناعات الجبيل للكيماويات (JANA)، مقابل 200 مليون ريال. (أرقام)
- أعلنت الشركة الوطنية للتنمية الزراعية (NADEC AB) أن شركتها التابعة، الرعاة الوطنية للمواشي (شركة ذات مسؤولية محدودة، مملوكة بنسبة 51% لـ NADEC)، وقعت اتفاقية تمويل مع صندوق التنمية الزراعية (ADF) بسقف 1.1 مليار ريال. وُقعت الاتفاقية لمدة 15 عامًا في 23 مارس، مع فترة سماح تبلغ ثلاث سنوات. (أرقام)

## تقويم الأحداث

التاريخ	الشركة	الحدث
25-مارس-25	كيان السعودية	جمعية عمومية غير عادية
25-مارس-25	لانا	أحقية أسهم منحة (1:2)
25-مارس-25	لانا	جمعية عمومية غير عادية (زيادة رأس المال)
25-مارس-25	الخدمات الأرضية	أحقية أرباح نقدية (ريال سعودي 1.00/ للسهم)
25-مارس-25	النهدى	صرف أرباح نقدية (ريال سعودي 3.00/ للسهم)

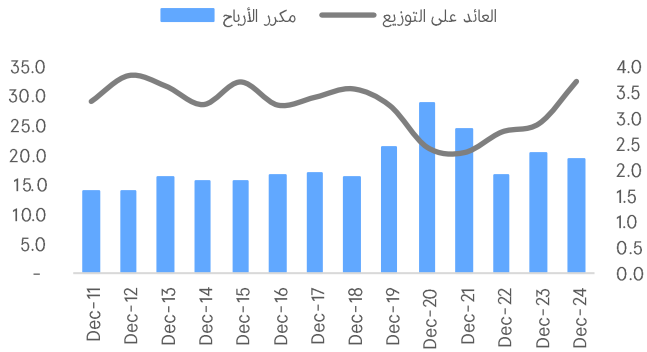
المصدر: أرقام، بلومبيرغ

## التقويم الاقتصادي

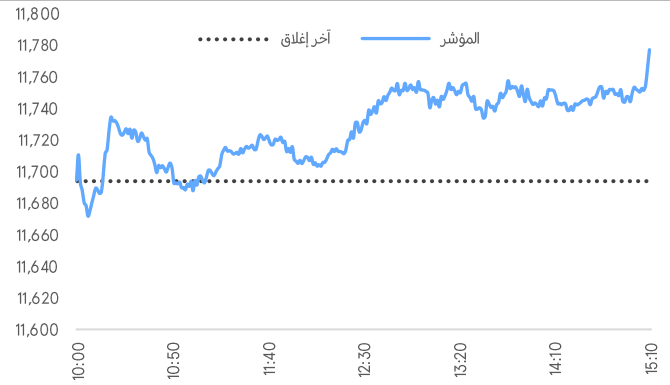
التاريخ	الحدث	الرقم السابق	التوقعات
25-مارس-25	مبيعات المنازل الجديدة في الولايات المتحدة	657k	680k
25-مارس-25	مبيعات المنازل الجديدة في الولايات المتحدة (شهريًا)	-10.50%	3.50%
25-مارس-25	تصاريح البناء في الولايات المتحدة	1456k	1455k
25-مارس-25	تصاريح البناء في الولايات المتحدة (شهريًا)	-1.20%	-0.10%
25-مارس-25	تقرير مخزونات النفط من معهد البترول الأمريكي	-	-

المصدر: أرقام، بلومبيرغ

## مكرر الأرباح والعائد على التوزيع التاريخي لتداول



## أداء المؤشر العام خلال اليوم



### أضعف القطاعات أداءً

منذ بداية العام	منذ بداية الشهر	التغير اليومي	آخر إغلاق	القطاع
-4.2%	-9.0%	-1.3%	4,750.5	الأدوية
-6.6%	-4.0%	-1.2%	7,221.0	الخدمات المالية
13.0%	0.8%	-0.9%	4,154.4	إدارة وتطوير العقارات
-6.3%	-5.0%	-0.8%	5,631.2	إنتاج الأغذية
-6.8%	-4.6%	-0.2%	7,800.5	تجزئة وتوزيع السلع الاستهلاكية

### أفضل القطاعات أداءً

منذ بداية العام	منذ بداية الشهر	التغير اليومي	آخر إغلاق	القطاع
-10.0%	-13.9%	4.0%	4,537.3	المنتجات المنزلية و الشخصية
-6.6%	-6.8%	2.7%	5,057.5	السلع طويلة الاجل
-1.9%	-10.0%	1.3%	4,804.9	الخدمات التجارية والمهنية
5.3%	0.9%	1.3%	12,917.7	البنوك
-9.4%	-8.3%	1.3%	73,966.2	التطبيقات وخدمات التقنية

### أضعف الشركات أداءً

آخر إغلاق	التغير اليومي	الحجم (مليون)	القيمة (مليون رس)	الشركة
10.6	-4.7%	2.4	25.6	الشركة العربية للأنابيب
37.8	-3.8%	0.3	12.0	شركة الشرق الأوسط للكابلات المتخصصة
153.0	-3.2%	0.2	24.3	الشركة الوطنية للرعاية الطبية
20.0	-3.1%	4.1	83.2	شركة دار الأركان للتطوير العقاري
33.2	-3.1%	0.1	4.1	شركة الرياض للتعمير

### أفضل الشركات أداءً

آخر إغلاق	التغير اليومي	الحجم (مليون)	القيمة (مليون رس)	الشركة
19.5	30.0%	10.0	194.7	شركة أم القرى للتنمية والإعمار
92.2	9.8%	0.3	29.3	شركة نسيج العالمية التجارية
154.0	7.4%	0.3	40.7	شركة أنابيب الشرق المتكاملة للصناعة
27.6	4.9%	0.2	5.2	الشركة السعودية للتنمية الصناعية
177.0	4.5%	0.2	29.4	الشركة المتحدة الدولية القابضة

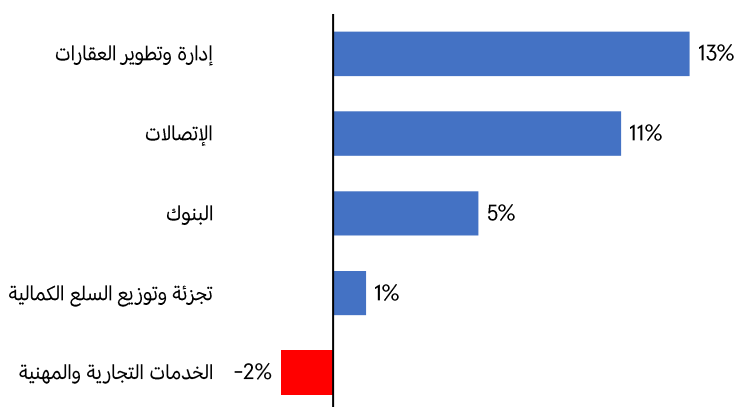
### قادة الحجم - الشركات

آخر إغلاق	التغير اليومي	الحجم (مليون)	القيمة (مليون رس)	الشركة
2.1	1.0%	19.4	40.7	شركة أمريكانا للمطاعم العالمية بن إل سي
0.4	0.0%	19.0	6.9	شركة الباحة للإستثمار والتنمية
19.5	30.0%	10.0	194.7	شركة أم القرى للتنمية والإعمار
26.0	0.6%	7.5	194.7	أرامكو السعودية
100.6	1.4%	5.4	537.0	مصرف الراجحي

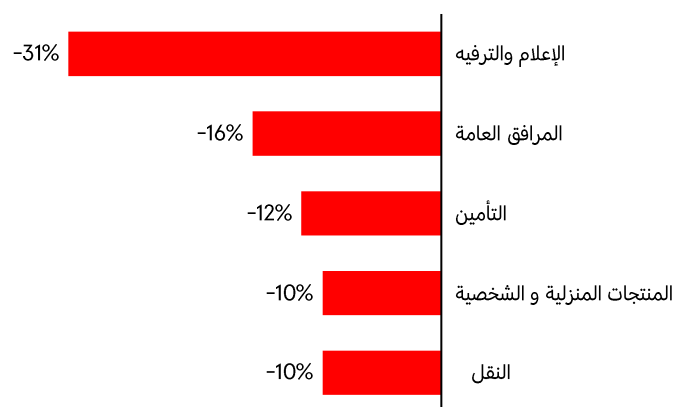
### قادة القيمة - الشركات

آخر إغلاق	التغير اليومي	الحجم (مليون)	القيمة (مليون رس)	الشركة
100.6	1.4%	5.4	537.0	مصرف الراجحي
26.0	0.6%	7.5	194.7	أرامكو السعودية
19.5	30.0%	10.0	194.7	شركة أم القرى للتنمية والإعمار
44.8	1.6%	2.7	122.4	شركة الإتصالات السعودية
35.2	0.7%	3.3	114.6	البنك الأهلي السعودي

### أفضل القطاعات أداءً - أداء منذ بداية العام:



### أضعف القطاعات أداءً - أداء منذ بداية العام :



الأسواق الإقليمية	آخر إغلاق	التغير اليومي	منذ بداية الشهر	منذ بداية العام
السعودية (تداول)	11,778.1	0.7%	-2.8%	-2.1%
دبي (سوق دبي المالي)	5,116.5	0.3%	-3.8%	-0.8%
أبوظبي (سوق أبوظبي للأوراق المالية)	9,369.8	0.0%	-2.0%	-0.5%
الكويت (بورصة الكويت)	8,627.9	1.0%	-0.7%	10.1%
قطر (بورصة قطر)	10,185.7	-0.8%	-2.5%	-3.6%
عمان (سوق مسقط للأوراق المالية)	4,388.4	-0.1%	-1.1%	-4.1%
البحرين (بورصة البحرين)	1,951.6	-0.7%	-0.4%	-1.7%
مصر (البورصة المصرية)	12,356.9	-0.5%	3.7%	10.2%
لبنان (بورصة بيروت)	2,248.1	0.8%	-5.8%	-14.4%
المغرب (مؤشر ماسي)	17,858.9	1.3%	6.8%	20.9%

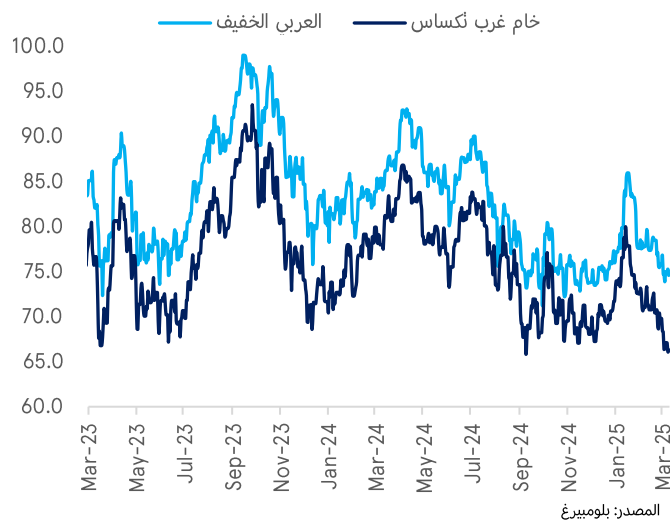
الأسواق العالمية	آخر إغلاق	التغير اليومي	منذ بداية الشهر	منذ بداية العام
العالم (MSCI)	3,735.7	1.2%	-1.8%	0.8%
الأسواق الناشئة (MSCI)	1,136.0	0.4%	3.5%	5.6%
الولايات المتحدة (S&P500)	5,767.6	1.8%	-3.1%	-1.9%
ناسداك مؤشر (CCMP)	18,188.6	2.3%	-3.5%	-5.8%
المملكة المتحدة (FTSE 100)	8,638.0	-0.1%	-1.9%	5.7%
اليورو (STOXX 600)	548.9	-0.1%	-1.5%	8.1%
ألمانيا (DAX)	22,852.7	-0.2%	1.3%	14.8%
اليابان (NIKKEI 225)	37,608.5	-0.2%	1.2%	-5.7%
الصين (SHCOMP)	3,370.0	0.2%	1.5%	0.5%
هونغ كونغ (HSI)	23,905.6	0.9%	4.2%	19.2%

أسعار السلع الأساسية	آخر إغلاق	التغير اليومي	منذ بداية الشهر	منذ بداية العام
غرب تكساس الوسيط (دولار /برميل)	69.1	1.2%	-0.9%	-3.6%
خام برنت (دولار أمريكي/برميل)	73.0	1.2%	-0.2%	-2.2%
الغاز الطبيعي (دولار/مليون وحدة حرارية)	3.9	-1.7%	2.1%	7.7%
الذهب (دولار أمريكي/أونصة)	3,011.0	-0.4%	5.4%	14.7%
الفضة (دولار أمريكي/أونصة)	33.0	-0.0%	6.0%	14.2%
النفثا (دولار أمريكي/طن)	609.6	-0.0%	-6.8%	-0.3%
الإيثيلين (دولار أمريكي/طن)	925.0	0.0%	0.0%	0.0%
اليوريا (دولار أمريكي/طن)	381.5	0.0%	-14.3%	5.2%
السكر (دولار أمريكي/طن)	19.3	-2.3%	-1.3%	0.0%
القمح (دولار أمريكي/طن)	548.3	-1.8%	2.1%	-0.6%
القطن (دولار أمريكي/رطل)	65.4	0.2%	0.3%	-5.9%
الألمنيوم (دولار أمريكي/طن)	2,615.5	-0.3%	0.4%	2.5%

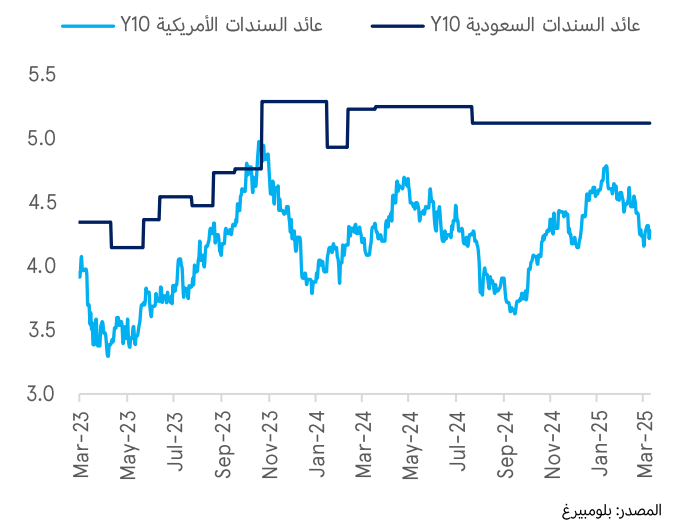
أسعار الفائدة	آخر إغلاق	التغير اليومي	منذ بداية الشهر	منذ بداية العام
محلية سايبور- 3 أشهر	5.35	(7) bps	(5) bps	(19) bps
محلية سايبور- 6 أشهر	5.34	(3) bps	(3) bps	(12) bps
سوفر- 3 أشهر	4.36	(0) bps	(6) bps	(33) bps
سوفر- 6 أشهر	4.57	(1) bps	(12) bps	(46) bps

العملة (لكل دولار أمريكي)	آخر إغلاق	التغير اليومي	منذ بداية الشهر	منذ بداية العام
ريال سعودي	3.75	0.0%	0.0%	-0.1%
جنيه إسترليني	0.77	-0.0%	-2.7%	-3.2%
يورو	0.93	0.2%	-3.9%	-4.2%
ين ياباني	150.70	0.9%	0.0%	-4.1%
فرنك سويسري	0.88	0.0%	-2.2%	-2.7%
يوان صيني	7.26	0.1%	-0.2%	-0.5%

سعر النفط العالمي (برميل / دولار أمريكي)



معدلات عوائد السندات (%)



الملاحظات على تقاريرنا، يُرجى التواصل عبر البريد الإلكتروني: [research@anbcapital.com.sa](mailto:research@anbcapital.com.sa)

**إخلاء المسؤولية**  
 تم إعداد هذا المستند من قبل شركة العربي المالية. وتم الحصول على المعلومات الواردة فيه من عدة مصادر مثل بلومبيرغ، رويترز، البنك المركزي السعودي (ساما)، صندوق النقد الدولي (IMF)، الوكالة الدولية للطاقة (IEA)، منظمة أوبك، تداول، وغيرها من الوكالات الوطنية والدولية. وقد بذلت شركة العربي المالية قصارى جهدها للحصول على البيانات والمعلومات من مصادر موثوقة، إلا أنها لا تضمن دقة البيانات أو المعلومات الواردة في هذا التقرير. وبالتالي، فإن العربي المالية لا تقدم أي ضمانات، سواء كانت صريحة أو ضمنية، بشأن دقة واكتمال أي من المعلومات الواردة في هذا التقرير. هذا التقرير ليس مخصصاً لتقديم نصائح استثمارية شخصية، ولا يتضمن أي توصيات بشراء أو بيع أي أوراق مالية أو أي نوع من المنتجات الاستثمارية، ولن تكون العربي المالية مسؤولة عن أي نتائج مباشرة أو غير مباشرة ناجمة عن استخدام المعلومات الواردة في هذا المستند. العربي المالية هي شركة مساهمة مغلقة سعودية برأس مال مدفوع قدره مليار ريال سعودي، وهي مرخصة من قبل هيئة السوق المالية في المملكة العربية السعودية برقم ترخيص 07072-37 ورقم موحد 7001548267. ويقع مقرها الرئيسي في 3581 المؤيد الجديد، المربع، ص.ب 220009، الرياض 11311، المملكة العربية السعودية. هاتف: 800 124 0055