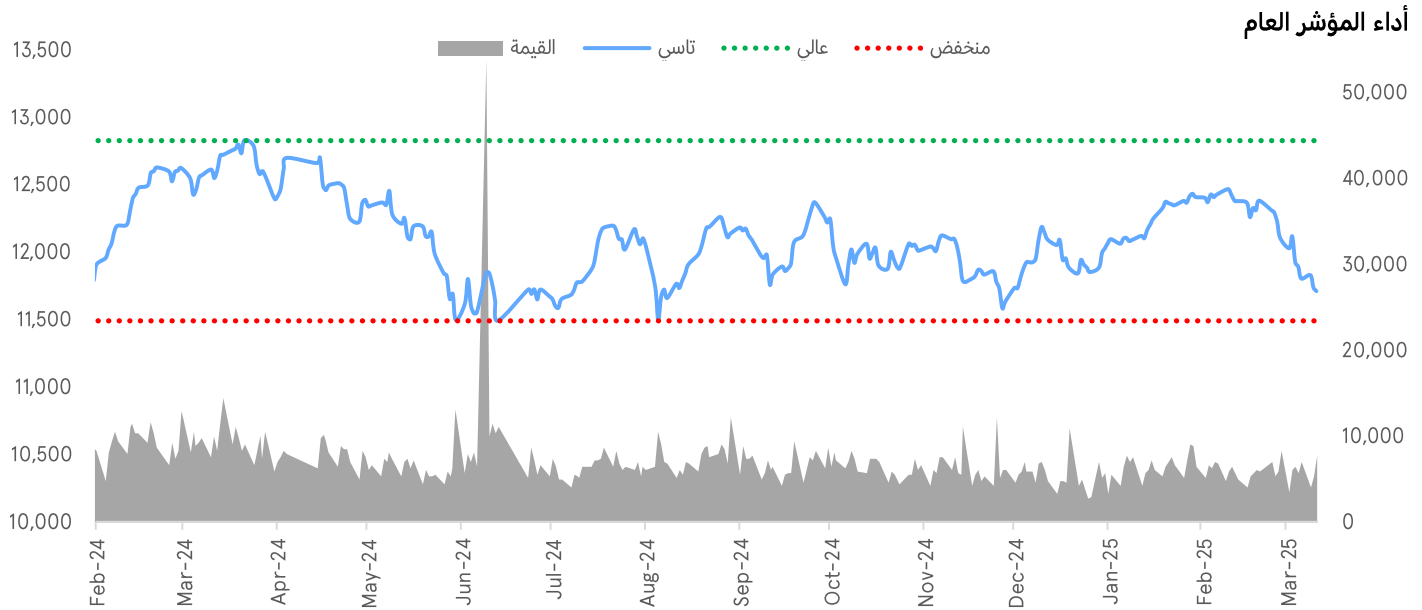


المتابعة اليومية للسوق

الإثنين، ٢٤ مارس، ٢٠٢٥

السوق الموازية (نمو)						السوق الرئيسية (تاسي)											
أداء المؤشر			القيمة المتداولة (مليون ريال)			آخر إغلاق			أداء المؤشر			القيمة المتداولة (مليار ريال)			آخر إغلاق		
▼ -3.0% منذ بداية العام			▲ 28.9			▲ 30,535.5			▼ -2.8% منذ بداية العام			▼ 2.6			▼ 11,694.8		
خلال 5 سنوات	خلال 3 سنوات	سنة	خلال 6 أشهر	خلال 3 أشهر	التغير اليومي	منذ بداية العام	منذ بداية الشهر	التغير اليومي	خلال 5 سنوات	خلال 3 سنوات	سنة	خلال 6 أشهر	خلال 3 أشهر	التغير اليومي	منذ بداية العام	منذ بداية الشهر	التغير اليومي
484.0%	24.7%	11.6%	12.9%	-41.3%	21.3%	-3.0%	-2.8%	0.0%	95.2%	-9.7%	-8.9%	-19.0%	-6.8%	-55.2%	-2.8%	-3.4%	-0.6%



أداء الأسواق/الأخبار

- بدأت الأسواق المالية تعاملاتها بشكل متباين يوم الإثنين، حيث ارتفعت العقود الآجلة للأسهم الأمريكية بينما تذبذب الدولار قبل أسبوع حافل بالبيانات ونتائج الشركات الصينية، بالإضافة إلى تهديد بزيادات حادة في التعريفات الجمركية الأمريكية. ارتفعت العقود الآجلة لمؤشر S&P 500 بنحو 0.6%. بينما صعدت العقود الآجلة لمؤشر Nasdaq 100 بنسبة 0.8%. في بداية تداولات الصباح، ارتفع مؤشر نيكاي الياباني (N225) ومؤشر هانغ سنغ في هونغ كونغ (HSI) بحوالي 0.2%. (رويترز)
- سجل مؤشر TASI انخفاضاً بنسبة 0.6% (65.6 نقطة)، ليغلق عند 11,695. شهدت قيمة التداول انكماشاً بنسبة 55.2% مقارنة بالجلسة السابقة. كان قطاع السلع طويلة الأجل هو الأكثر انخفاضاً، حيث انكمش بنسبة 2.6%. من بين الشركات التي سجلت تراجعاً، انخفضت شركة نسيج العالمية التجارية (NASEEJ AB) بنسبة 9.6%. تلتها شركة الراجحي للتأمين التعاوني (ARCCI AB) التي تراجعت بنسبة 4.6%.، بينما انخفضت شركة بنان العقارية (BANAN AB) بنسبة 4.3%. (تداول)

أخبار اقتصادية/قطاعية رئيسية

- ارتفعت واردات السلع في السعودية بنسبة 16% على أساس سنوي في الربع الرابع من عام 2024 لتصل إلى 233 مليار ريال سعودي، مسجلة أعلى مستوى لها منذ عام 2017، وفقاً لبيانات الهيئة العامة للإحصاء (GASTAT). وفي الوقت نفسه، ارتفعت واردات السلع بنسبة 5%. أو ما يقارب 12 مليار ريال سعودي، مقارنة بالربع الثالث من عام 2024. (أرقام)
- أعلنت تداول السعودية عن تغييرات في صكوك الدين الحكومي بناءً على طلب من وزارة المالية. وأوضحت تداول أنها ستلغي إدراج الإصدار رقم 05-10-2019 (تداول: 5281) بقيمة 952.73 مليون ريال سعودي، وذلك بعد وصوله إلى تاريخ الاستحقاق. (أرقام)

أهم أخبار الشركات

- شركة مجموعة بان القابضة (AATD AB) حققت صافي ربح قدره 5.2 مليون ريال سعودي لعام 2024، مما يعكس تحسناً قدره 95.0 مليون ريال سعودي مقارنة بصافي الخسارة التي بلغت 89.8 مليون ريال سعودي في العام السابق. تجاوز صافي الربح إجمالي التوقعات البالغ 7.9 مليون ريال سعودي بمقدار 13.1 مليون ريال سعودي. (تداول، بلومبيرغ)
- شركة كاتريون للتموين القابضة (CATERING AB) حققت صافي ربح قدره 352.8 مليون ريال سعودي لعام 2024، مما يعكس زيادة قدرها 70.1 مليون ريال سعودي (24.8%) مقارنة بصافي الربح الذي بلغ 282.7 مليون ريال سعودي في العام السابق. تجاوز صافي الربح إجمالي التوقعات البالغ 329.7 مليون ريال سعودي بنسبة 7%. (تداول، بلومبيرغ)
- شركة جرير للتسويق (JARIR AB) حققت صافي ربح قدره 974.0 مليون ريال سعودي لعام 2024، مما يعكس زيادة قدرها 1.0 مليون ريال سعودي (0.1%) مقارنة بصافي الربح الذي بلغ 973.0 مليون ريال سعودي في العام السابق. جاء صافي الربح بما يتماشى مع إجمالي التوقعات البالغ 956.8 مليون ريال سعودي، بزيادة قدرها 1.8%. (تداول، بلومبيرغ)

متابعة السوق اليومية

الإثنين، ٢٤ مارس، ٢٠٢٥

- شركة أم القرى للتنمية والإعمار (MASAR AB) حققت صافي ربح قدره 498.6 مليون ريال سعودي لعام 2024، بزيادة قدرها 181.6 مليون ريال سعودي (57.3%) مقارنة بصافي الربح البالغ 317.0 مليون ريال سعودي في العام السابق. (تداول، بلومبرغ)
- شركة مصاعد أطلس للتجارة العامة والمقاولات (ATLAS AB) سجلت صافي ربح قدره 10.6 مليون ريال سعودي لعام 2024، بزيادة قدرها 0.5 مليون ريال سعودي (4.6%) مقارنة بصافي ربح 10.1 مليون ريال سعودي في العام السابق. (تداول، بلومبرغ)
- شركة عبدالعزيز ومنصور إبراهيم الباطين (BAPTAINF AB) سجلت صافي ربح قدره 5.4 مليون ريال سعودي لعام 2024، بانخفاض قدره 0.4 مليون ريال سعودي (-6.9%) مقارنة بصافي ربح 5.8 مليون ريال سعودي في العام السابق. (تداول، بلومبرغ)
- شركة مصنع فاش للمواد الغذائية (FESHFASH AB) سجلت صافي ربح قدره 4.0 مليون ريال سعودي لعام 2024، بزيادة قدرها 1.5 مليون ريال سعودي (58.9%) مقارنة بصافي ربح 2.5 مليون ريال سعودي في العام السابق. (تداول، بلومبرغ)
- شركة عبر الخليج للتسويق (PANGULF AB) سجلت صافي ربح قدره 10.6 مليون ريال سعودي لعام 2024، بانخفاض قدره 12.2 مليون ريال سعودي (-53.6%) مقارنة بصافي ربح 22.8 مليون ريال سعودي في العام السابق. (تداول، بلومبرغ)
- شركة إنماء الروابي (ENMAALRA AB) سجلت صافي ربح قدره 67.7 مليون ريال سعودي لعام 2024، بزيادة قدرها 25.5 مليون ريال سعودي (60.5%) مقارنة بصافي ربح 42.2 مليون ريال سعودي في العام السابق. (تداول، بلومبرغ)
- شركة مصنع تصميم الرخام (MARbled AB) سجلت صافي ربح قدره 6.5 مليون ريال سعودي لعام 2024، بانخفاض قدره 15.4 مليون ريال سعودي (-70.5%) مقارنة بصافي ربح 21.9 مليون ريال سعودي في العام السابق. (تداول، بلومبرغ)
- شركة أفاق الغذاء (HORIZON AB) سجلت صافي ربح قدره 10.2 مليون ريال سعودي لعام 2024، بزيادة قدرها 0.9 مليون ريال سعودي (10.0%) مقارنة بصافي ربح 9.2 مليون ريال سعودي في العام السابق. (تداول، بلومبرغ)
- شركة نسيج العالمية التجارية (NASEEJ AB) حققت صافي خسارة قدره 42.6 مليون ريال سعودي لعام 2024، مما يعكس انخفاضاً قدره 26.7 مليون ريال سعودي مقارنة بصافي الخسارة التي بلغت 15.9 مليون ريال سعودي في العام السابق. (تداول، بلومبرغ)
- مجموعة فتيحي القابضة (AHFCO AB) حققت صافي ربح قدره 14.5 مليون ريال سعودي لعام 2024، مما يعكس زيادة قدرها 9.3 مليون ريال سعودي مقارنة بصافي الربح الذي بلغ 5.2 مليون ريال سعودي في العام السابق. (تداول، بلومبرغ)
- شركة منزل الورق (PAPERHOM AB) حققت صافي ربح قدره 17.9 مليون ريال سعودي لعام 2024، مما يعكس زيادة قدرها 0.2 مليون ريال سعودي (0.9%) مقارنة بصافي الربح الذي بلغ 17.7 مليون ريال سعودي في العام السابق. (تداول، بلومبرغ)
- شركة وفرة للصناعة والتنمية (FPCO AB) حققت صافي ربح قدره 5.0 مليون ريال سعودي لعام 2024، مما يعكس انخفاضاً قدره 15.9 مليون ريال سعودي (-76.0%) مقارنة بصافي الربح الذي بلغ 21.0 مليون ريال سعودي في العام السابق. (تداول، بلومبرغ)
- شركة الأشغال الميسرة (ALASHGHA AB) وقعت عقدًا بقيمة 16.5 مليون ريال سعودي مع الهيئة الملكية للجيبيل وينبع (RCJY) لتقديم خدمات نقل الأثاث والمعدات المكتبية. ومن المتوقع أن يكون للعقد، الذي يمتد لمدة ثلاث سنوات، أثر إيجابي على النتائج المالية للأعوام 2025 و2026 و2027. (أرقام)

تقويم الأحداث

التاريخ	الشركة	الحدث
24-مارس-25	اس تي سي	صرف أرباح نقدية (ريال سعودي 0.55 / للسهم)
24-مارس-25	إنماء الروابي	أحقية أرباح نقدية (ريال سعودي 0.25 / للسهم)
24-مارس-25	مشاركة ريت	أحقية أرباح نقدية (ريال سعودي 0.139 / للسهم)
24-مارس-25	المجتمع الطبية	جمعية عمومية عادية
24-مارس-25	مسار	موعد إدراج
24-مارس-25	اليمامة للحديد	صرف أرباح نقدية (ريال سعودي 0.50 / للسهم)
24-مارس-25	المطاحن الرابعة	أحقية أرباح نقدية (ريال سعودي 0.11 / للسهم)
24-مارس-25	أديس	صرف أرباح نقدية (ريال سعودي 0.22 / للسهم)

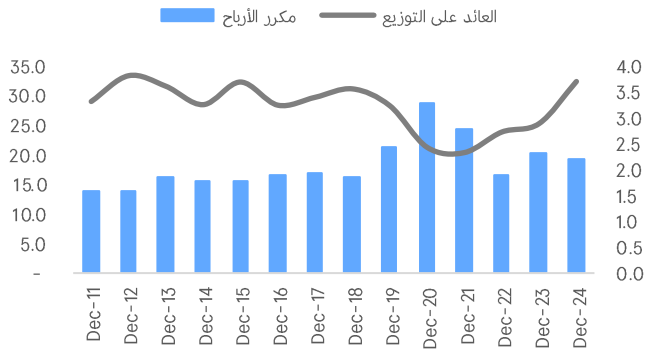
المصدر: أرقام، بلومبرغ

التقويم الاقتصادي

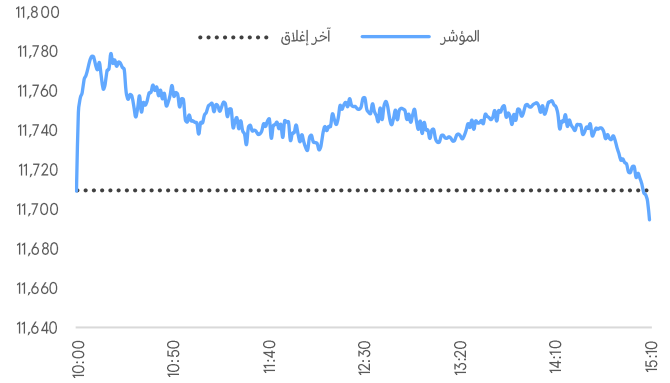
التاريخ	الحدث	الرقم السابق	التوقعات
24-مارس-25	مؤشر النشاط الوطني لبنك الاحتياطي الفيدرالي في شيكاغو	-0.03	-0.17
24-مارس-25	مؤشر مديري المشتريات الصناعي الأمريكي من S&P Global	52.7	51.8
24-مارس-25	مؤشر مديري المشتريات الخدمي الأمريكي من S&P Global	51.0	51.0
24-مارس-25	مؤشر مديري المشتريات المركب الأمريكي من S&P Global	51.6	51.3

المصدر: أرقام، بلومبرغ

مكرر الأرباح والعائد على التوزيع التاريخي لتداول



أداء المؤشر العام خلال اليوم



أضعف القطاعات أداءً

منذ بداية العام	منذ بداية الشهر	التغير اليومي	آخر إغلاق	القطاع
-9.1%	-9.3%	-2.6%	4,922.6	السلع طويلة الاجل
-12.0%	-7.4%	-1.5%	9,348.5	التأمين
4.0%	-0.3%	-1.4%	12,752.8	البنوك
9.2%	-3.4%	-1.3%	8,587.5	الإتصالات
0.8%	-4.0%	-1.0%	7,581.4	تجزئة وتوزيع السلع الكمالية

أفضل القطاعات أداءً

منذ بداية العام	منذ بداية الشهر	التغير اليومي	آخر إغلاق	القطاع
-9.6%	-10.0%	1.2%	13,715.7	السلع الرأسمالية
-13.4%	-17.2%	0.8%	4,364.6	المنتجات المنزلية و الشخصية
-5.6%	-4.3%	0.8%	5,675.5	إنتاج الأغذية
14.1%	1.8%	0.6%	4,193.8	إدارة وتطوير العقارات
-16.2%	-10.3%	0.5%	11,544.9	المرافق العامة

أضعف الشركات أداءً

آخر إغلاق	التغير اليومي	الحجم (مليون ر.س)	القيمة (مليون ر.س)	الشركة
84.0	-9.6%	0.1	12.5	شركة نسج العالمية التجارية
136.0	-4.6%	0.1	15.2	شركة الراجحي للتأمين التعاوني
6.2	-4.3%	0.8	4.8	بنان
9.2	-4.1%	0.2	1.6	الشركة الخليجية العامة للتأمين التعاوني
42.0	-3.9%	0.1	3.7	شركة تشب العربية للتأمين التعاوني

أفضل الشركات أداءً

آخر إغلاق	التغير اليومي	الحجم (مليون ر.س)	القيمة (مليون ر.س)	الشركة
46.3	10.0%	1.0	44.8	شركة الباطين للطاقة والإتصالات
37.7	8.7%	2.5	94.6	شركة اللجين
34.2	6.1%	0.4	14.1	شركة الرياض للتعمير
3.9	5.2%	0.4	1.4	صندوق سيكو السعودية ريت
33.3	4.4%	0.6	20.7	الشركة السعودية للصناعات المتطورة

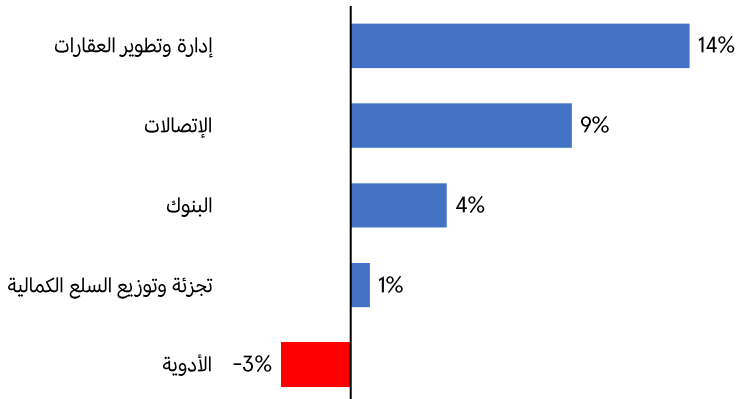
قادة الحجم - الشركات

آخر إغلاق	التغير اليومي	الحجم (مليون ر.س)	القيمة (مليون ر.س)	الشركة
0.4	-2.7%	30.1	11.0	شركة الباحة للإستثمار والتنمية
2.1	-0.5%	9.5	19.9	شركة أمريكانا للمطاعم العالمية بي إل سي
25.8	0.4%	6.3	162.4	ارامكو
20.6	3.7%	5.7	118.6	شركة دار الأركان للتطوير العقاري
0.8	-1.2%	5.2	4.1	شركة المشروعات السياحية

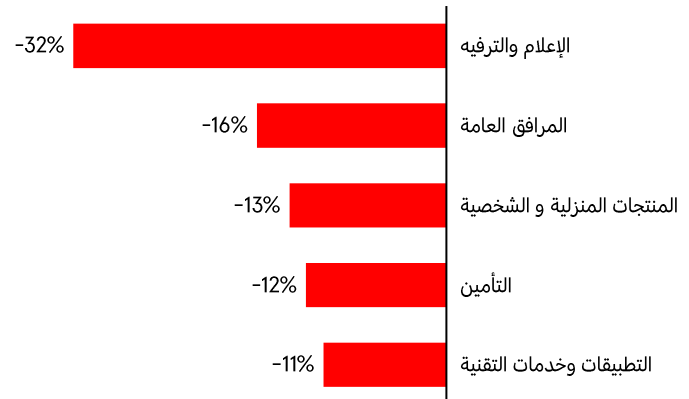
قادة القيمة - الشركات

آخر إغلاق	التغير اليومي	الحجم (مليون ر.س)	القيمة (مليون ر.س)	الشركة
99.2	-1.6%	2.1	207.9	مصرف الراجحي
25.8	0.4%	6.3	162.4	ارامكو
20.6	3.7%	5.7	118.6	شركة دار الأركان للتطوير العقاري
35.0	-1.6%	2.7	95.7	البنك الأهلي السعودي
37.7	8.7%	2.5	94.6	شركة اللجين

أفضل القطاعات أداءً - أداء منذ بداية العام:



أضعف القطاعات أداءً - أداء منذ بداية العام :



الأسواق الإقليمية	آخر إغلاق	التغير اليومي	منذ بداية الشهر	منذ بداية العام
السعودية (تداول)	11,694.8	-0.6%	-3.4%	-2.8%
دبي (سوق دبي المالي)	5,099.8	-0.6%	-4.1%	-1.1%
أبوظبي (سوق أبوظبي للأوراق المالية)	9,368.4	0.0%	-2.1%	-0.5%
الكويت (بورصة الكويت)	8,546.4	-0.0%	-1.7%	9.0%
قطر (بورصة قطر)	10,267.6	-0.7%	-1.7%	-2.9%
عمان (سوق مسقط للأوراق المالية)	4,393.2	-0.4%	-1.0%	-4.0%
البحرين (بورصة البحرين)	1,965.6	0.2%	0.3%	-1.0%
مصر (البورصة المصرية)	12,423.5	0.7%	4.3%	10.8%
لبنان (بورصة بيروت)	2,229.2	-4.8%	-6.6%	-15.2%
المغرب (مؤشر ماسي)	17,621.4	1.5%	5.4%	19.3%

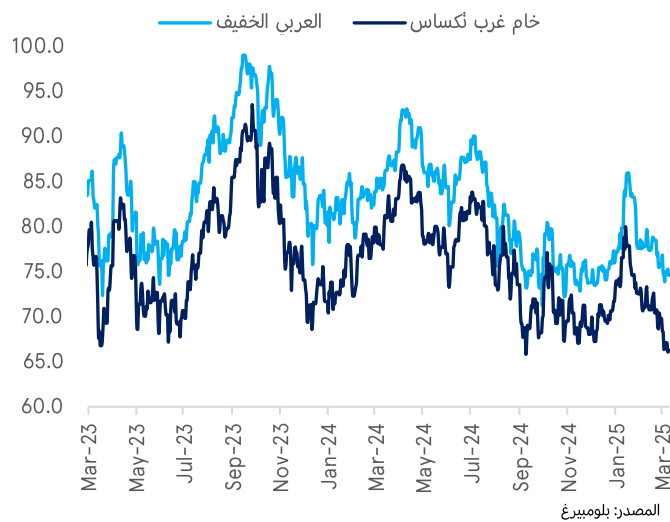
الأسواق العالمية	آخر إغلاق	التغير اليومي	منذ بداية الشهر	منذ بداية العام
العالم (MSCI)	3,689.9	-0.1%	-3.0%	-0.5%
الأسواق الناشئة (MSCI)	1,131.4	-0.8%	3.1%	5.2%
الولايات المتحدة (S&P500)	5,667.6	0.1%	-4.8%	-3.6%
ناسداك مؤشر (CCMP)	17,784.1	0.5%	-5.6%	-7.9%
المملكة المتحدة (FTSE 100)	8,646.8	-0.6%	-1.8%	5.8%
اليورو (STOXX 600)	549.7	-0.6%	-1.3%	8.3%
ألمانيا (DAX)	22,891.7	-0.5%	1.5%	15.0%
اليابان (NIKKEI 225)	37,677.1	-0.2%	1.4%	-5.6%
الصين (SHCOMP)	3,364.8	-1.3%	1.3%	0.4%
هونغ كونغ (HSI)	23,689.7	-2.2%	3.3%	18.1%

أسعار السلع الأساسية	آخر إغلاق	التغير اليومي	منذ بداية الشهر	منذ بداية العام
غرب تكساس الوسيط (دولار/برميل)	68.3	0.0%	-2.1%	-4.8%
خام برنت (دولار أمريكي/برميل)	72.2	0.2%	-1.4%	-3.3%
الغاز الطبيعي (دولار/مليون وحدة حرارية)	4.0	0.1%	3.8%	9.6%
الذهب (دولار أمريكي/أونصة)	3,022.2	-0.7%	5.7%	15.2%
الفضة (دولار أمريكي/أونصة)	33.0	-1.7%	6.0%	14.3%
النفثا (دولار أمريكي/طن)	609.8	-0.1%	-6.8%	-0.3%
الإيثيلين (دولار أمريكي/طن)	925.0	0.0%	0.0%	0.0%
اليوريا (دولار أمريكي/طن)	381.5	-5.8%	-14.3%	5.2%
السكر (دولار أمريكي/طن)	19.7	-1.4%	1.1%	2.4%
القمح (دولار أمريكي/طن)	558.3	0.2%	4.0%	1.2%
القطن (دولار أمريكي/رطل)	65.3	-1.2%	0.0%	-6.1%
الألمنيوم (دولار أمريكي/طن)	2,622.5	-1.4%	0.7%	2.8%

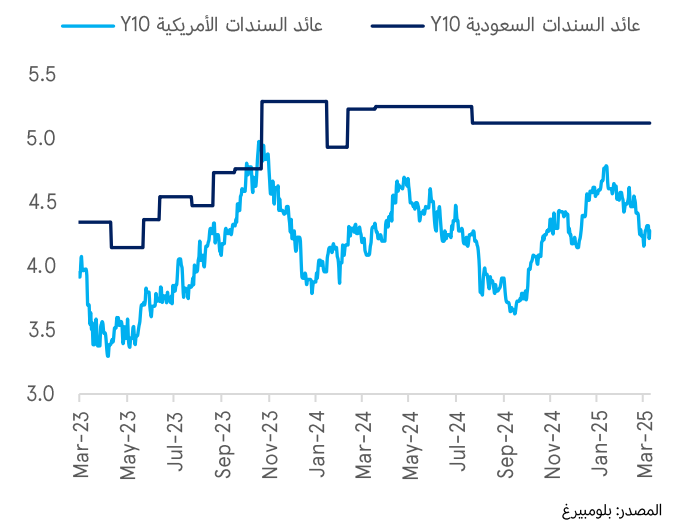
أسعار الفائدة	آخر إغلاق	التغير اليومي	منذ بداية الشهر	منذ بداية العام
محلية سايبور- 3 أشهر	5.41	(6) bps	2 bps	(13) bps
محلية سايبور- 6 أشهر	5.37	(3) bps	(1) bps	(9) bps
سوفر- 3 أشهر	4.36	(0) bps	(6) bps	(33) bps
سوفر- 6 أشهر	4.58	(1) bps	(11) bps	(45) bps

العملة (لكل دولار أمريكي)	آخر إغلاق	التغير اليومي	منذ بداية الشهر	منذ بداية العام
ريال سعودي	3.75	0.0%	0.0%	-0.1%
جنيه إسترليني	0.77	0.4%	-2.7%	-3.1%
يورو	0.92	0.3%	-4.1%	-4.3%
ين ياباني	149.32	0.4%	-0.9%	-5.0%
فرنك سويسري	0.88	0.1%	-2.2%	-2.7%
يوان صيني	7.25	0.0%	-0.4%	-0.7%

سعر النفط العالمي (برميل / دولار أمريكي)



معدلات عوائد السندات (%)



للملاحظات على تقاريرنا، يُرجى التواصل عبر البريد الإلكتروني: research@anbcapital.com.sa

إخلاء المسؤولية
 تم إعداد هذا المستند من قبل شركة العربي المالية. وتم الحصول على المعلومات الواردة فيه من عدة مصادر مثل بلومبيرغ، رويترز، البنك المركزي السعودي (ساما)، صندوق النقد الدولي (IMF)، الوكالة الدولية للائحة (IEA)، منظمة أوبك، تداول، وغيرها من الوكالات الوطنية والدولية. وقد بذلت شركة العربي المالية قصارى جهدها للحصول على البيانات والمعلومات من مصادر موثوقة، إلا أنها لا تضمن دقة البيانات أو المعلومات الواردة في هذا التقرير. وبالتالي، فإن العربي المالية لا تقدم أي ضمانات، سواء كانت صريحة أو ضمنية، بشأن دقة واكتمال أي من المعلومات الواردة في هذا التقرير. هذا التقرير ليس مخصصاً لتقديم نصائح استثمارية شخصية، ولا يتضمن أي توصيات بشراء أو بيع أي أوراق مالية أو أي نوع من المنتجات الاستثمارية. ولن تكون العربي المالية مسؤولة عن أي نتائج مباشرة أو غير مباشرة ناجمة عن استخدام المعلومات الواردة في هذا المستند. العربي المالية هي شركة مساهمة مغلقة سعودية برأس مال مدفوع قدره مليار ريال سعودي، وهي مرخصة من قبل هيئة السوق المالية في المملكة العربية السعودية برقم ترخيص 07072-37 ورقم موحد 7001548267. ويقع مقرها الرئيسي في 3581 المؤيد الجديد، المربع، ص.ب 220009، الرياض 11311، المملكة العربية السعودية. هاتف: 800 124 0055