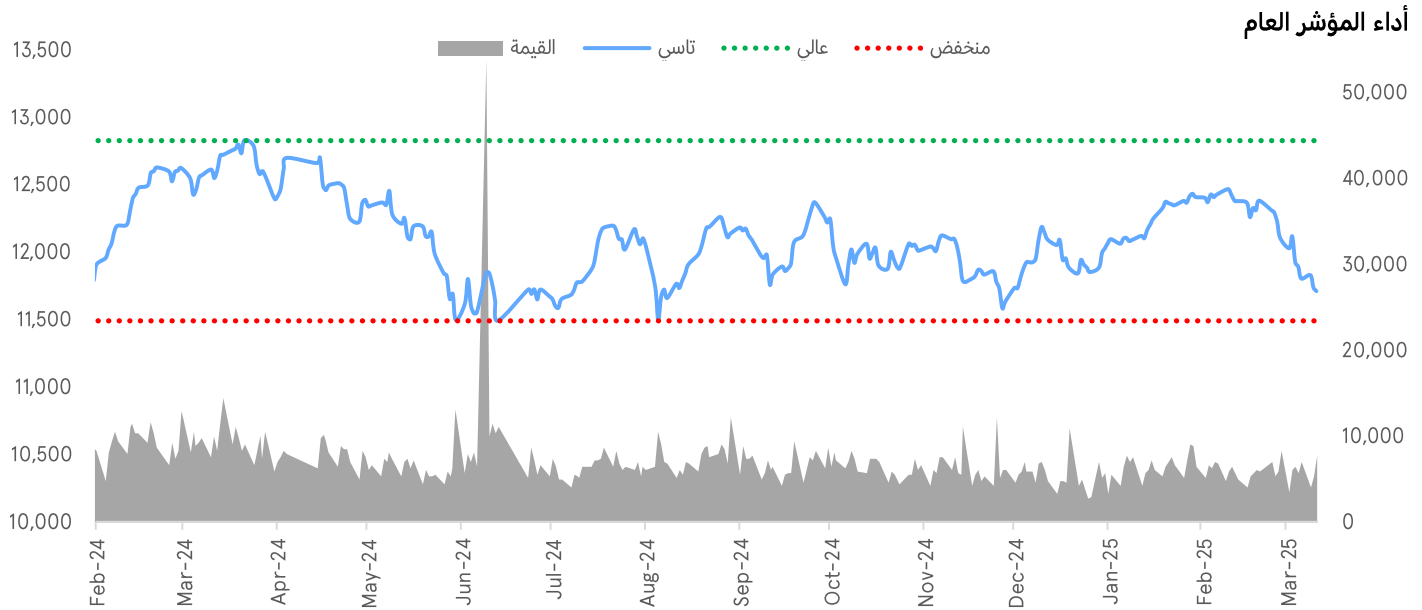


المتابعة اليومية للسوق

الأحد، ٢٣ مارس، ٢٠٢٥

السوق الموازية (نمو)						السوق الرئيسية (تاسي)											
أداء المؤشر			القيمة المتداولة (مليون ريال)			آخر إغلاق			أداء المؤشر			القيمة المتداولة (مليار ريال)			آخر إغلاق		
▼-3.0% منذ بداية العام			▼ 23.8			▼ 30,521.5			▼-2.3% منذ بداية العام			▲ 5.9			▲ 11,760.3		
خلال 5 سنوات	خلال 3 سنوات	سنة	خلال 6 أشهر	خلال 3 أشهر	التغير اليومي	منذ بداية العام	منذ بداية الشهر	التغير اليومي	خلال 5 سنوات	خلال 3 سنوات	سنة	خلال 6 أشهر	خلال 3 أشهر	التغير اليومي	منذ بداية العام	منذ بداية الشهر	التغير اليومي
415.1%	23.1%	12.1%	13.0%	-40.8%	-21.2%	-3.0%	-2.8%	-0.5%	87.6%	-8.7%	-7.7%	-19.2%	-6.8%	29.4%	-2.3%	-2.9%	0.4%



أداء الأسواق/الأخبار

- سجل مؤشر S&P وNASDAQ مكاسب طفيفة يوم الجمعة، حيث ارتفعا بنسبة 0.1% و0.5% على التوالي، ماجيين خسائر سابقة بعد تصريحات للرئيس الأمريكي دونالد ترامب أثارت آمالا بأن التعريفات الجمركية المعلنة، والمقررة في أوائل أبريل، قد تكون أقل وطأة مما كان متوقعا. في المقابل، تراجع مؤشر هانغ سينغ وCSI300 بنسبة 2.2% و1.5% على التوالي، بعدما أبقّت الصين على أسعار الفائدة دون تغيير، مما بدد الآمال في تحفيز اقتصادي، وسط هبوط حاد في أسهم التكنولوجيا والعقارات. (رويترز)
- سجل المؤشر العام زيادة بنسبة 0.4% (50.9 نقطة)، ليغلق عند 11,760. شهدت قيمة التداول ارتفاعا بنسبة 29.3% مقارنة بالجلسة السابقة. كان قطاع الطاقة هو الأكثر ارتفاعا، حيث توسع بنسبة 2.6%. من بين الشركات المتصدرة، ارتفعت شركة رايف للتكرير والبتروكيماويات (PETROR AB) بنسبة 9.9%، تلتها شركة رتال للتطوير العمراني (RETAL AB) بزيادة قدرها 5.0%، بينما شهدت شركة أديس القابضة (ADES AB) ارتفاعا بنسبة 4.4%. (تداول)

أخبار اقتصادية/قطاعية رئيسية

- بلغ عدد مؤدي العمرة 35.68 مليون شخص في عام 2024، وفقا للبيانات الصادرة عن الهيئة العامة للإحصاء (GASTAT). استقبلت المملكة العربية السعودية نحو 16.80 مليون معتمر من الخارج (47% من الإجمالي) و18.88 مليون معتمر من الداخل (53% من الإجمالي) خلال عام 2024. (أرقام)
- بلغت حيازات المملكة العربية السعودية من سندات الخزانة الأمريكية 126.9 مليار دولار في يناير، بانخفاض قدره 10.6 مليون دولار على أساس شهري، وفقا لبيانات جديدة صادرة عن وزارة الخزانة الأمريكية. وحافظت المملكة على المركز الـ17 بين أكبر حاملي السندات الأمريكية خلال الشهر. (أرقام)

أهم أخبار الشركات

- حققت شركة تصنيع مواد التعبئة والتغليف (FIPCO AB) صافي ربح قدره 0.9 مليون ريال سعودي لعام 2024، مما يعكس انخفاضا قدره 11.1 مليون ريال سعودي (-92.5%) مقارنة بصافي الربح الذي بلغ 12.0 مليون ريال سعودي في العام السابق. (تداول، بلومبيرغ)
- حققت شركة آل منيف للتجارة والصناعة والزراعة والمقاولات (ALMUNEEF AB) صافي ربح قدره 20.5 مليون ريال سعودي لعام 2024، مما يعكس زيادة قدرها 2.9 مليون ريال سعودي (16.5%) مقارنة بصافي الربح الذي بلغ 17.6 مليون ريال سعودي في العام السابق. (تداول، بلومبيرغ)
- شركة الشرق الأوسط للصناعات الدوائية (AVALONOH AB) حققت صافي ربح قدره 79.9 مليون ريال سعودي لعام 2024، مما يعكس زيادة قدرها 14.0 مليون ريال سعودي (21.3%) مقارنة بصافي الربح الذي بلغ 65.8 مليون ريال سعودي في العام السابق. ومع ذلك، كان الناتج أقل من إجماع صافي الربح الذي بلغ 84.1 مليون ريال سعودي بنسبة 5.1%.

الأحد، ٢٣ مارس، ٢٠٢٥

- الشركة السعودية للصناعات الجيرية (LIMEINDU AB) حققت صافي ربح قدره 21.4 مليون ريال سعودي لعام 2024، مما يعكس زيادة قدرها 11.6 مليون ريال سعودي مقارنة بصافي الربح الذي بلغ 9.8 مليون ريال سعودي في العام السابق.
- شركة مصنع بترول ناس (NAASPETR AB) حققت صافي ربح قدره 6.9 مليون ريال سعودي لعام 2024، مما يعكس انخفاضاً قدره 1.8 مليون ريال سعودي (-20.7%) مقارنة بصافي الربح الذي بلغ 8.7 مليون ريال سعودي في العام السابق. (تداول، بلومبيرغ)
- شركة الرياض للحديد (RIYADHST AB) حققت صافي ربح قدره 2.0 مليون ريال سعودي لعام 2024، مما يعكس انخفاضاً قدره 9.1 مليون ريال سعودي (-82.1%) مقارنة بصافي الربح الذي بلغ 11.1 مليون ريال سعودي في العام السابق. (تداول، بلومبيرغ)
- شركة صدر للخدمات اللوجستية (SADR AB) حققت صافي خسارة قدره 3.8 مليون ريال سعودي لعام 2024، مما يعكس تحسناً قدره 0.5 مليون ريال سعودي (11.6%) مقارنة بصافي الخسارة التي بلغت 4.2 مليون ريال سعودي في العام السابق. (تداول، بلومبيرغ)
- شركة الباطين للطاقة والاتصالات (ALBABTAI AB) حققت صافي ربح قدره 265.7 مليون ريال سعودي لعام 2024، مما يعكس زيادة قدرها 124.2 مليون ريال سعودي (87.8%) مقارنة بصافي الربح الذي بلغ 141.5 مليون ريال سعودي في العام السابق. (تداول، بلومبيرغ)
- شركة شور العالمية للتقنية (SURE AB) حققت صافي ربح قدره 33.4 مليون ريال سعودي لعام 2024، مما يعكس زيادة قدرها 4.7 مليون ريال سعودي (16.5%) مقارنة بصافي الربح البالغ 28.7 مليون ريال سعودي في العام السابق. (تداول، بلومبيرغ)
- شركة أبناء محمد حسن الناقل (ALNAQOOL AB) حققت صافي ربح قدره 2.7 مليون ريال سعودي لعام 2024، مما يعكس زيادة قدرها 3.0 مليون ريال سعودي مقارنة بصافي الخسارة البالغة 0.3 مليون ريال سعودي في العام السابق. (تداول، بلومبيرغ)
- شركة الراشد للصناعة (ALRASHID AB) حققت صافي ربح قدره 34.9 مليون ريال سعودي لعام 2024، مما يعكس زيادة قدرها 12.6 مليون ريال سعودي (56.5%) مقارنة بصافي الربح البالغ 22.3 مليون ريال سعودي في العام السابق. (تداول، بلومبيرغ)
- شركة المجتمع الرائدة الطبية (ALMUJTAM AB) حققت صافي ربح قدره 7.9 مليون ريال سعودي لعام 2024، مما يعكس انخفاضاً قدره 3.5 مليون ريال سعودي (-30.4%) مقارنة بصافي الربح البالغ 11.4 مليون ريال سعودي في العام السابق. (تداول، بلومبيرغ)
- شركة دار المركبة لتأجير السيارات (DARALMAR AB) حققت صافي ربح قدره 0.3 مليون ريال سعودي لعام 2024، مما يعكس انخفاضاً قدره 0.8 مليون ريال سعودي (-73.6%) مقارنة بصافي الربح البالغ 1.1 مليون ريال سعودي في العام السابق. (تداول، بلومبيرغ)
- شركة تام التنموية (TAMDEVEL AB) حققت صافي ربح قدره 30.1 مليون ريال سعودي لعام 2024، مما يعكس انخفاضاً قدره 10.5 مليون ريال سعودي (-25.8%) مقارنة بصافي الربح البالغ 40.6 مليون ريال سعودي في العام السابق. (تداول، بلومبيرغ)
- شركة اللجين (ALCO AB) سجلت صافي خسارة قدرها 50.7 مليون ريال سعودي لعام 2024، مما يعكس تراجعاً في الخسائر بقيمة 31.6 مليون ريال سعودي (-38.4%) مقارنة بصافي الخسارة البالغ 82.3 مليون ريال سعودي في العام السابق. (تداول، بلومبيرغ)
- شركة الأندلس العقارية (ALANDALU AB) سجلت صافي خسارة قدرها 31.6 مليون ريال سعودي لعام 2024، مما يعكس انخفاضاً قدره 68.0 مليون ريال سعودي مقارنة بصافي الربح البالغ 36.4 مليون ريال سعودي في العام السابق. (تداول، بلومبيرغ)
- أعلنت الشركة السعودية لخدمات السيارات والمعدات (SACO AB) عن افتتاح خمس محطات جديدة في الرياض والمدينة المنورة. تقع أربع محطات في أحياء النرجس، الربيع، طويق، وطريق الإمام عبدالله بن سعود في الرياض، بينما تقع المحطة الخامسة في حي السد بالمدينة المنورة، وفقاً لما ذكرته "ساسكو" على منصة X. (أرقام)
- أطلقت شركة أرامكو السعودية (ARAMCO AB) أول وحدة اختبار لالتقاط الكربون مباشرة من الهواء (DAC) في المملكة، بقدرة على إزالة 12 طنًا من ثاني أكسيد الكربون سنويًا من الغلاف الجوي. (أرقام)
- حصلت شركة الخريف لتقنية المياه والطاقة (AWPT AB) على عقد لمدة 30 شهراً بقيمة 61.84 مليون ريال (غير شامل ضريبة القيمة المضافة) لكشف وإصلاح التسربات في جازان. ومن المتوقع أن يظهر الأثر المالي في الربع الثاني من عام 2025. (أرقام)

تقويم الأحداث

التاريخ	الشركة	الحدث
25-مارس-23	سينومي سنترز	جمعية عمومية غير عادية
25-مارس-23	نماء للكيماويات	جمعية عمومية عادية
25-مارس-23	أماك	صرف أرباح نقدية (ريال سعودي/1.18 للسهم)
25-مارس-23	نعب الصحة	أحقية أرباح نقدية (ريال سعودي/0.30 للسهم)

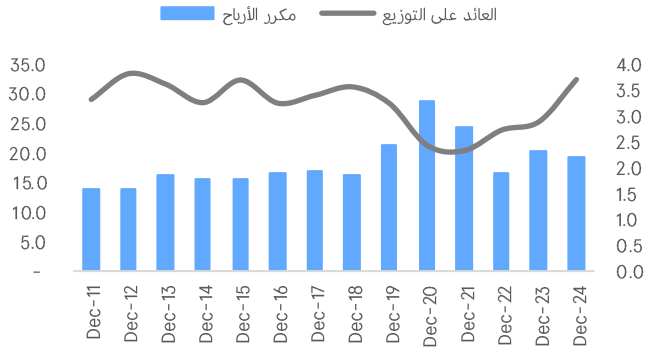
المصدر: أرقام، بلومبيرغ

التقويم الاقتصادي

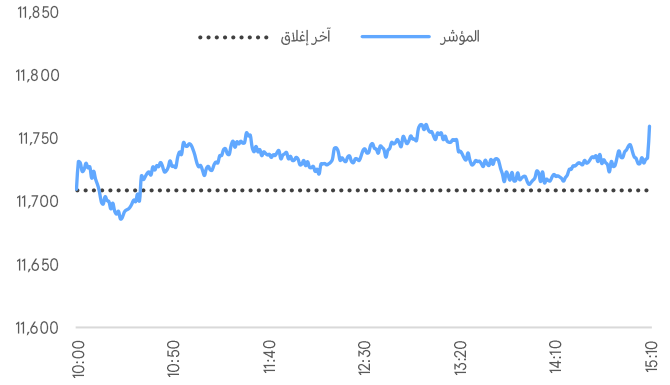
التاريخ	الحدث	الرقم السابق	التوقعات
25-مارس-24	مؤشر النشاط الوطني لبنك الاحتياطي الفيدرالي في شيكاغو	-0.03	-0.17
25-مارس-24	مؤشر مديري المشتريات الصناعي الأمريكي من S&P Global	52.7	51.8
25-مارس-24	مؤشر مديري المشتريات الخدمي الأمريكي من S&P Global	51.0	51.0
25-مارس-24	مؤشر مديري المشتريات المركب الأمريكي من S&P Global	51.6	51.3

المصدر: أرقام، بلومبيرغ

مكرر الأرباح والعائد على التوزيع التاريخي لتداول



أداء المؤشر العام خلال اليوم



أضعف القطاعات أداءً

منذ بداية العام	منذ بداية الشهر	التغير اليومي	آخر إغلاق	القطاع
-14.1%	-17.8%	-2.2%	4,330.1	المنتجات المنزلية و الشخصية
-31.3%	-14.1%	-1.2%	21,925.6	الإعلام والترفيه
-9.9%	-8.8%	-1.0%	73,511.4	التطبيقات وخدمات التقنية
-2.4%	-10.5%	-0.4%	4,781.8	الخدمات التجارية والمهنية
5.5%	1.1%	-0.4%	12,937.6	البنوك

أفضل القطاعات أداءً

منذ بداية العام	منذ بداية الشهر	التغير اليومي	آخر إغلاق	القطاع
-7.9%	-5.0%	2.6%	4,883.3	الطاقة
-10.6%	-6.0%	1.3%	9,493.8	التأمين
-5.1%	-5.7%	1.1%	11,155.5	الرعاية الصحية
-5.5%	-2.8%	0.9%	7,307.9	الخدمات المالية
-16.6%	-10.7%	0.8%	11,492.2	المرافق العامة

أضعف الشركات أداءً

آخر إغلاق	التغير اليومي	الحجم (مليون)	القيمة (مليون رس)	الشركة
12.4	-6.9%	2.5	30.8	شركة سناد القابضة
9.6	-6.2%	0.6	5.6	الشركة الخليجية العامة للتأمين التعاوني
3.7	-5.2%	0.2	0.7	صندوق سيكو السعودية ريت
60.0	-4.8%	2.0	123.9	إنتاج
300.8	-4.5%	0.1	24.9	سدافكو

أفضل الشركات أداءً

آخر إغلاق	التغير اليومي	الحجم (مليون)	القيمة (مليون رس)	الشركة
7.7	9.9%	2.4	17.5	شركة رابع للكرير والبتروكيماويات
16.5	5.0%	1.1	17.8	شركة رتال للتطوير العمراني
16.7	4.4%	1.4	22.8	شركة أدبس القابضة
21.6	4.4%	3.7	75.8	ميدغلف للتأمين
42.1	3.4%	0.7	31.3	شركة البابطين للطاقة والإتصالات

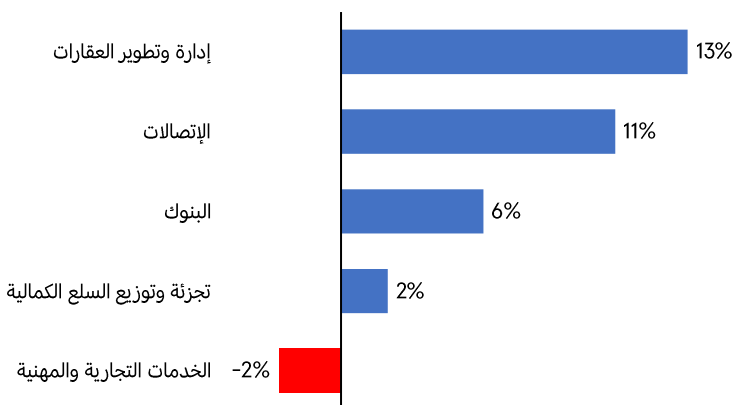
قادة الحجم - الشركات

آخر إغلاق	التغير اليومي	الحجم (مليون)	القيمة (مليون رس)	الشركة
25.7	2.6%	24.1	613.8	ارامكو
2.1	1.0%	21.0	43.8	شركة أمريكانا للمطاعم العالمية بي إل سي
0.4	0.0%	15.6	5.8	شركة الباحة للإستثمار والتنمية
35.5	-0.1%	7.4	261.6	البنك الأهلي السعودي
8.8	2.3%	5.9	51.6	الشركة الكيمائية السعودية القابضة

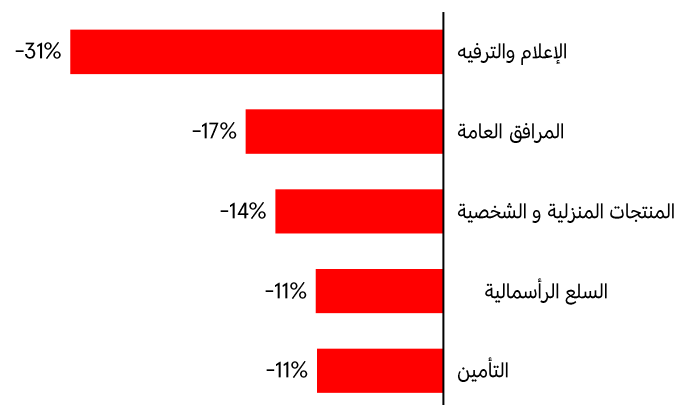
قادة القيمة - الشركات

آخر إغلاق	التغير اليومي	الحجم (مليون)	القيمة (مليون رس)	الشركة
25.7	2.6%	24.1	613.8	ارامكو
100.8	-0.6%	4.4	438.7	مصرف الراجحي
35.5	-0.1%	7.4	261.6	البنك الأهلي السعودي
55.0	0.0%	3.8	208.3	شركة المراعي
44.7	0.5%	4.4	194.9	شركة الإتصالات السعودية

أفضل القطاعات أداءً - أداء منذ بداية العام:



أضعف القطاعات أداءً - أداء منذ بداية العام :



الأسواق الإقليمية	آخر إغلاق	التغير اليومي	منذ بداية الشهر	منذ بداية العام
السعودية (تداول)	11,760.3	0.4%	-2.9%	-2.3%
دبي (سوق دبي المالي)	5,099.8	-0.6%	-4.1%	-1.1%
أبوظبي (سوق أبوظبي للأوراق المالية)	9,368.4	0.0%	-2.1%	-0.5%
الكويت (بورصة الكويت)	8,547.1	0.6%	-1.7%	9.0%
قطر (بورصة قطر)	10,343.7	-0.4%	-1.0%	-2.2%
عمان (سوق مسقط للأوراق المالية)	4,410.7	0.6%	-0.6%	-3.6%
البحرين (بورصة البحرين)	1,962.1	-0.1%	0.1%	-1.2%
مصر (البورصة المصرية)	12,338.7	0.5%	3.6%	10.0%
لبنان (بورصة بيروت)	2,229.2	-4.8%	-6.6%	-15.2%
المغرب (مؤشر ماسي)	17,621.4	1.5%	5.4%	19.3%

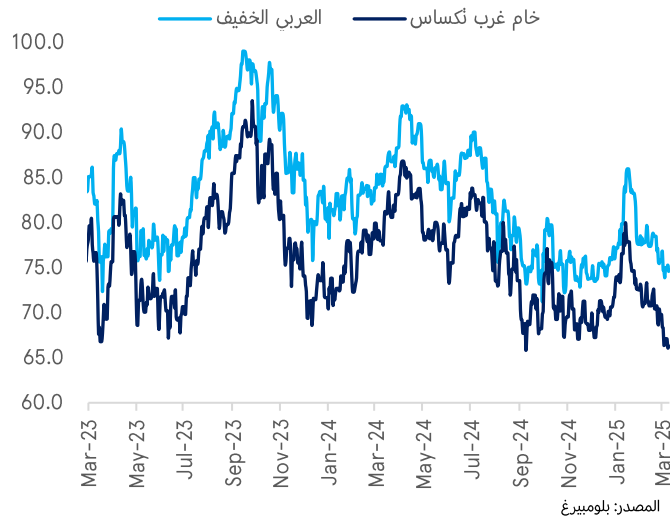
الأسواق العالمية	آخر إغلاق	التغير اليومي	منذ بداية الشهر	منذ بداية العام
العالم (MSCI)	3,689.9	-0.1%	-3.0%	-0.5%
الأسواق الناشئة (MSCI)	1,131.4	-0.8%	3.1%	5.2%
الولايات المتحدة (S&P500)	5,667.6	0.1%	-4.8%	-3.6%
ناسداك مؤشر (CCMP)	17,784.1	0.5%	-5.6%	-7.9%
المملكة المتحدة (FTSE 100)	8,646.8	-0.6%	-1.8%	5.8%
اليورو (STOXX 600)	549.7	-0.6%	-1.3%	8.3%
ألمانيا (DAX)	22,891.7	-0.5%	1.5%	15.0%
اليابان (NIKKEI 225)	37,677.1	-0.2%	1.4%	-5.6%
الصين (SHCOMP)	3,364.8	-1.3%	1.3%	0.4%
هونغ كونغ (HSI)	23,689.7	-2.2%	3.3%	18.1%

أسعار السلع الأساسية	آخر إغلاق	التغير اليومي	منذ بداية الشهر	منذ بداية العام
غرب تكساس الوسيط (دولار/برميل)	68.3	0.0%	-2.1%	-4.8%
خام برنت (دولار أمريكي/برميل)	72.2	0.2%	-1.4%	-3.3%
الغاز الطبيعي (دولار/مليون وحدة حرارية)	4.0	0.1%	3.8%	9.6%
الذهب (دولار أمريكي/أونصة)	3,022.2	-0.7%	5.7%	15.2%
الفضة (دولار أمريكي/أونصة)	33.0	-1.7%	6.0%	14.3%
النفثا (دولار أمريكي/طن)	609.8	-0.1%	-6.8%	-0.3%
الإيثيلين (دولار أمريكي/طن)	925.0	0.0%	0.0%	0.0%
اليوريا (دولار أمريكي/طن)	381.5	-5.8%	-14.3%	5.2%
السكر (دولار أمريكي/طن)	19.7	-1.4%	1.1%	2.4%
القمح (دولار أمريكي/طن)	558.3	0.2%	4.0%	1.2%
القطن (دولار أمريكي/رطل)	65.3	-1.2%	0.0%	-6.1%
الألمنيوم (دولار أمريكي/طن)	2,622.5	-1.4%	0.7%	2.8%

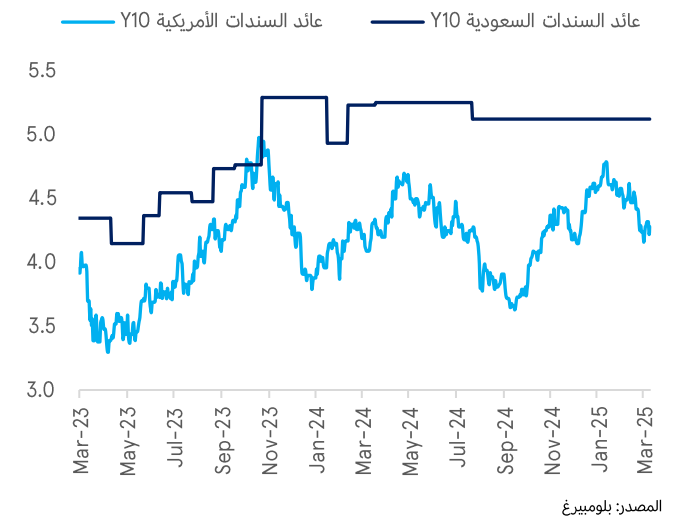
أسعار الفائدة	آخر إغلاق	التغير اليومي	منذ بداية الشهر	منذ بداية العام
محلية سايبور- 3 أشهر	5.47	18 bps	8 bps	(7) bps
محلية سايبور- 6 أشهر	5.40	(7) bps	3 bps	(6) bps
سوفر- 3 أشهر	4.36	(0) bps	(6) bps	(33) bps
سوفر- 6 أشهر	4.58	(1) bps	(11) bps	(45) bps

العملة (لكل دولار أمريكي)	آخر إغلاق	التغير اليومي	منذ بداية الشهر	منذ بداية العام
ريال سعودي	3.75	0.0%	0.0%	-0.1%
جنيه إسترليني	0.77	0.4%	-2.7%	-3.1%
يورو	0.92	0.3%	-4.1%	-4.3%
ين ياباني	149.32	0.4%	-0.9%	-5.0%
فرنك سويسري	0.88	0.1%	-2.2%	-2.7%
يوان صيني	7.25	0.0%	-0.4%	-0.7%

سعر النفط العالمي (برميل / دولار أمريكي)



معدلات عوائد السندات (%)



للملاحظات على تقاريرنا، يُرجى التواصل عبر البريد الإلكتروني: research@anbcapital.com.sa

إخلاء المسؤولية
 تم إعداد هذا المستند من قبل شركة العربي المالية. وتم الحصول على المعلومات الواردة فيه من عدة مصادر مثل بلومبيرغ، رويترز، البنك المركزي السعودي (ساما)، صندوق النقد الدولي (IMF)، الوكالة الدولية للطاقة (IEA)، منظمة أوبك، تداول، وغيرها من الوكالات الوطنية والدولية. وقد بذلت شركة العربي المالية قصارى جهدها للحصول على البيانات والمعلومات من مصادر موثوقة، إلا أنها لا تضمن دقة البيانات أو المعلومات الواردة في هذا التقرير. وبالتالي، فإن العربي المالية لا تقدم أي ضمانات، سواء كانت صريحة أو ضمنية، بشأن دقة واكتمال أي من المعلومات الواردة في هذا التقرير. هذا التقرير ليس مخصصاً لتقديم نصائح استثمارية شخصية، ولا يتضمن أي توصيات بشراء أو بيع أي أوراق مالية أو أي نوع من المنتجات الاستثمارية. ولن تكون العربي المالية مسؤولة عن أي نتائج مباشرة أو غير مباشرة ناجمة عن استخدام المعلومات الواردة في هذا المستند. العربي المالية هي شركة مساهمة مغلقة سعودية برأس مال مدفوع قدره مليار ريال سعودي، وهي مرخصة من قبل هيئة السوق المالية في المملكة العربية السعودية برقم ترخيص 07072-37 ورقم موحد 7001548267. ويقع مقرها الرئيسي في 3581 المؤيد الجديد، المربع، ص.ب 220009، الرياض 11311، المملكة العربية السعودية. هاتف: 800 124 0055