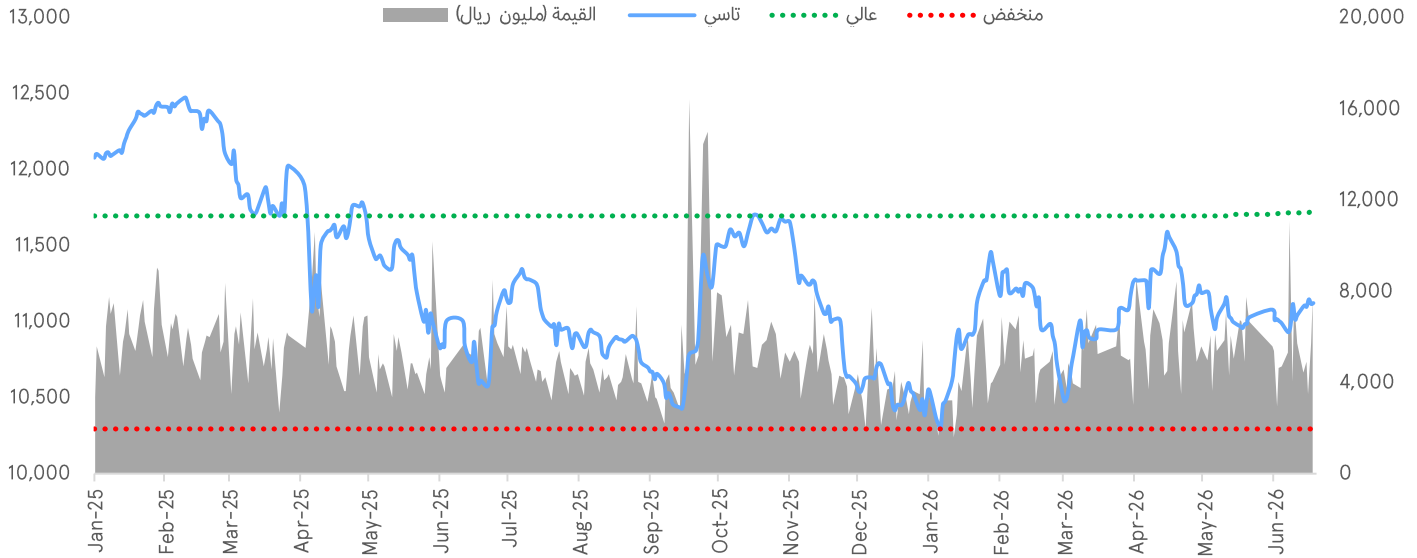


المتابعة اليومية للسوق

الأحد، ٢١ يونيو، ٢٠٢٦

السوق الموازية (نمو)						السوق الرئيسية (تاسي)					
أداء المؤشر		القيمة المتداولة (مليار ريال)		آخر إغلاق		أداء المؤشر		القيمة المتداولة (مليار ريال)		آخر إغلاق	
منذ بداية العام		19.6		23,228.84		منذ بداية العام		6.5		11,121.13	
خلال 5 سنوات	خلال 3 سنوات	خلال 6 أشهر	خلال 3 أشهر	التغير اليومي	منذ بداية العام	منذ بداية الشهر	التغير اليومي	خلال 5 سنوات	خلال 3 سنوات	خلال 6 أشهر	خلال 3 أشهر
-0.3%	-19.9%	-11.4%	-19.0%	57.9%	-0.3%	1.3%	0.2%	2.5%	-3.4%	5.0%	5.2%

أداء المؤشر العام



أداء الأسواق/الأخبار

- ارتفعت الأسهم الأمريكية يوم الخميس بدعم من المكاسب القوية لأسهم شركات أشباه الموصلات، في حين تراجعت المخاوف المرتبطة بالتضخم بعد توقيع الولايات المتحدة وإيران اتفاقية سلام، رغم استمرار المستثمرين في تسعير احتمالات رفع أسعار الفائدة من قبل الاحتياطي الفيدرالي خلال العام الجاري. وصعد مؤشر ناسداك بنسبة 1.9%، فيما ارتفع مؤشر S&P 500 بنسبة 1.1%، بينما سجل مؤشر داو جونز مكاسب محدودة بلغت 0.1%. أما في آسيا، فقد أغلقت الأسواق على أداء متباين يوم الجمعة، حيث ارتفع مؤشر نيكاي 225 الياباني بنسبة 0.3%، في حين تراجع مؤشر MSCI لأسهم آسيا والمحيط الهادئ بنسبة 0.2%. (رويترز)
- ارتفع المؤشر العام بنسبة 0.1% (6.2 نقطة) ليغلق عند 11,121.13 نقطة. كما ارتفعت قيمة التداولات بنسبة 54.5% مقارنة بالجلسة السابقة. وكان قطاعا النقل والخدمات الاستهلاكية الأفضل أداءً، إذ ارتفع كل منهما بنسبة 1.0%. ومن بين أبرز الأسهم المرتفعة، صعد سهم شركة ليفا للتأمين (LIVA AB) بنسبة 7.1%، تلاه سهم شركة المنجم للأغذية (ALMUNAJE AB) بارتفاع 4.7%، فيما ارتفع سهم شركة المعمر لأنظمة المعلومات (MIS AB) بنسبة 4.0%. (تداول)

تصادية/قطاعية رئيسية

- رفعت منظمة أوبك توقعاتها طويلة الأجل للطلب العالمي على النفط حتى عام 2050 إلى 124 مليون برميل يوميا، مؤكدة أن ذروة الطلب على النفط ليست وشيكة في المستقبل المنظور. وأوضحت المنظمة أن الطلب العالمي على النفط سيواصل نموه ليصل إلى 113.3 مليون برميل يوميا بحلول عام 2030، بما يتماشى مع توقعاتها المنشورة العام الماضي. كما توقع أن يشهد إجمالي إمدادات النفط في الولايات المتحدة نمواً محدوداً للغاية حتى عام 2030، يعقبه فترة من الاستقرار دون زيادات إنتاجية كبيرة جديدة. (أرقام)
- سجل قطاع السياحة في المملكة العربية السعودية أداءً إيجابياً خلال عام 2025، حيث ارتفع إجمالي عدد السياح إلى 122.6 مليون سائح، بزيادة سنوية بلغت 5.8%. كما ارتفع الإنفاق السياحي إلى 303.7 مليار ريال سعودي، محققاً نمواً بنسبة 7.0% على أساس سنوي. وسجلت السياحة المحلية 93.3 مليون سائح، بزيادة قدرها 8.3%، في حين انخفض عدد السياح الوافدين بنسبة 1.6% ليصل إلى 29.3 مليون سائح. (أرقام)

أهم أخبار الشركات

- أعلنت شركة المعمر لأنظمة المعلومات (MIS AB) توقيع عقد مع شركة المياه الوطنية بقيمة إجمالية تبلغ 65 مليون ريال سعودي شاملة ضريبة القيمة المضافة. وتبلغ مدة العقد 36 شهراً، ومن المتوقع أن يبدأ الأثر المالي للعقد اعتباراً من الربع الثاني من عام 2026. (تداول)
- وقعت شركة القمم لأنظمة الحاسب (ALQEMAM AB) عقداً لتشغيل وصيانة تقنية المعلومات مع إمارة منطقة حائل لمدة 36 شهراً، بقيمة 19.9 مليون ريال سعودي شاملة ضريبة القيمة المضافة. ومن المتوقع أن ينعكس الأثر المالي للعقد على نتائج الشركة اعتباراً من الربع الرابع من عام 2026. (أرقام)

- أعلنت شركة أم القرى للتنمية والإعمار (MASAR AB) عن بيع ثلاث قطع أراضي ضمن وجهة مسار، بقيمة إجمالية بلغت 240 مليون ريال سعودي. (تداول)
- وقعت شركة الرؤية المستقبلية للتدريب الصحي (FUTUREVI AB) ملحقاً لتعديل اتفاقيتها مع جامعة هارفرد. وينص التعديل على تمديد مدة العقد حتى 31 يناير 2027، بهدف مواصلة تقديم البرامج الحالية وتعزيز التعاون بين الطرفين. كما يتضمن إضافة عدد من البرامج والدورات التعليمية الجديدة. (أرقام)
- أعلنت شركة المسار الشامل للتعليم (ALMASARA AB) توقيع مذكرة تفاهم غير ملزمة مع شركاء شركة القلم التعليمية التجارية (ذات مسؤولية محدودة)، وذلك لدراسة إمكانية الاستحواذ على حصة ملكية بنسبة 60% في شركة القلم التعليمية التجارية. (تداول)
- أعلنت الشركة العربية للتعهدات الفنية (ALARABIA AB) توقيع عقود مع شركة المطارات الثانية لتشغيل الفرص الإعلانية في 18 مطاراً بمختلف أنحاء المملكة لمدة 10 سنوات. وتبلغ قيمة العقود أو الحد الأدنى المضمون 120 مليون ريال سعودي طوال مدة العقود، غير شاملة ضريبة القيمة المضافة، أيهما أعلى. ومن المتوقع أن ينعكس الأثر المالي لهذه العقود ابتداءً من الربع الثالث من عام 2026. (تداول)
- جددت شركة دار المعدات الطبية والعلمية (EQUIPMEN AB) اتفاقية تسهيلات ائتمانية متوافقة مع أحكام الشريعة الإسلامية بقيمة 120 مليون ريال سعودي مع البنك العربي الوطني (ARNB AB). وتتمثل الضمانات المقدمة للتمويل في التنازل عن متحصلات العقود، بالإضافة إلى سندات لأمر بقيمة 120 مليون ريال سعودي. (أرقام)
- تم توقيع عدة اتفاقيات وشراكات جديدة في اليوم الافتتاحي لقمة FII PRIORITY Europe 2026 Summit، والتي شملت مجالات تقنيات البناء، وإزالة الكربون، والبنية التحتية الرقمية. وقعت شركة السعودية لتكنولوجيا البناء (ConTech) (Saudi) مع شركة ريدكون الدولية (Redcon International) اتفاقية تهدف إلى تسريع تبني وتطبيق تقنيات البناء. كما وقعت شركة البحر الأحمر (REDSEA AB) اتفاقية مع شركة سيكويس (Sequest) لدعم نشر تقنيات إزالة الكربون طويلة الأجل. وفي السياق نفسه، وقعت شركة أكوا باور (ACWA AB) مع شركة تيليكوم إيطاليا سباركل (Telecom Italia Sparkle) اتفاقاً لاستكشاف فرص التعاون في مجالات الطاقة والبنية التحتية لنقل البيانات. (أرقام)

تقويم الأحداث

التاريخ	الشركة	الحدث
٢١- يونيو-٢٠٢٦	شركة لومي للتأجير	الجمعية العامة غير العادية
٢١- يونيو-٢٠٢٦	شركة الراجحي للتأمين التعاوني	الجمعية العامة غير العادية (زيادة رأس المال إلى 2 مليار ريال سعودي)
٢١- يونيو-٢٠٢٦	شركة معيار	اجتماع الجمعية العامة العادية
٢١- يونيو-٢٠٢٦	شركة القصيم القابضة للاستثمار	اجتماع الجمعية العامة العادية
٢١- يونيو-٢٠٢٦	شركة الراجحي للتأمين التعاوني	استحقاق أسهم منحة (1:1)
٢١- يونيو-٢٠٢٦	شركة الرعاية المستقبلية التجارية	توزيع أرباح نقدية (ريال سعودي 0.01/للسهم)
٢١- يونيو-٢٠٢٦	شركة بن داود القابضة	توزيع أرباح نقدية (ريال سعودي 0.04/للسهم)

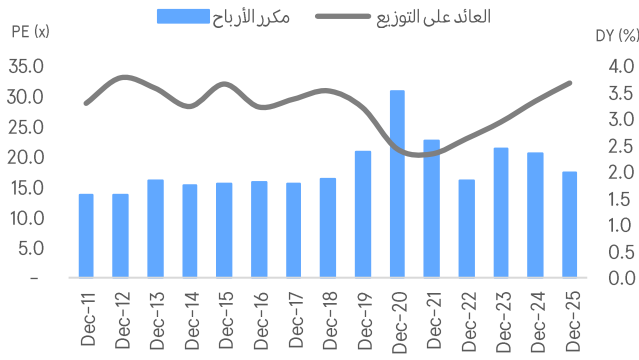
المصدر: أرقام، بلومبرغ

التقويم الاقتصادي

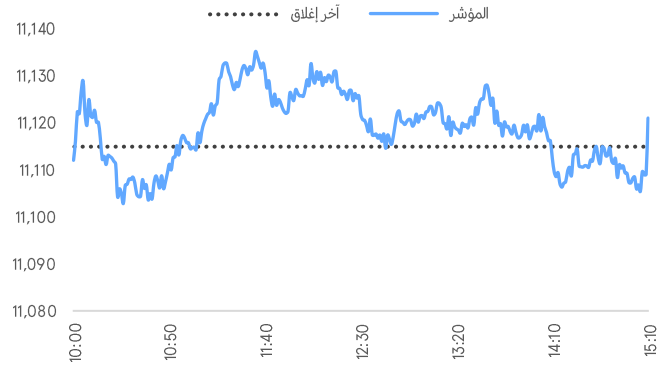
التاريخ	الحدث	الرقم السابق	التوقعات
٢٢- يونيو-٢٠٢٦	كلمة عضو مجلس الاحتياطي الفيدرالي الأمريكي كريستوفر والر	-	-

المصدر: أرقام، بلومبرغ، وإفستينغ.كوم

مكرر الأرباح والعائد على التوزيع التاريخي لتداول



أداء المؤشر العام خلال اليوم



أضعف القطاعات أداءً

منذ بداية العام	مكرر الربحية المتوقع (x)	التغير اليومي	آخر إغلاق	القطاع
9.5%	14.8	-1.0%	16,344.9	السلع الرأسمالية
-2.6%	23.7	-0.9%	5,261.6	الخدمات المالية
-31.5%	57.5	-0.8%	11,097.4	الإعلام والترفيه
-1.4%	21.9	-0.6%	57,352.0	التطبيقات وخدمات التقنية
-0.6%	15.4	-0.6%	4,011.0	الخدمات التجارية والمهنية

أفضل القطاعات أداءً

منذ بداية العام	مكرر الربحية المتوقع (x)	التغير اليومي	آخر إغلاق	القطاع
-6.3%	17.0	1.0%	4,626.3	النقل
-4.4%	26.8	1.0%	3,365.8	الخدمات الاستهلاكية
10.3%	19.9	0.8%	4,822.9	الأدوية
6.2%	26.7	0.6%	5,251.2	المواد الأساسية
31.3%	23.9	0.6%	9,778.3	التأمين

أضعف الشركات أداءً

آخر إغلاق	التغير اليومي	الحجم (مليون ر.س)	القيمة (مليون ر.س)	الشركة
6.3	-3.1%	0.3	2.0	شركة الاتحاد للتأمين التعاوني
12.7	-2.9%	1.8	22.7	شركة المملكة القابضة
33.6	-2.8%	0.1	2.6	شركة ثمار للتنمية القابضة
19.5	-2.8%	0.6	11.8	شركة طبية للإستثمار
16.4	-2.7%	0.4	7.2	الشركة السعودية للتنمية الصناعية

أفضل الشركات أداءً

آخر إغلاق	التغير اليومي	الحجم (مليون ر.س)	القيمة (مليون ر.س)	الشركة
13.2	7.1%	0.6	7.7	شركة ليغا للتأمين
66.0	4.7%	0.2	12.2	شركة المنجم للأغذية
213.8	4.0%	0.2	49.5	شركة المعمر لأنظمة المعلومات
16.8	3.8%	2.9	48.6	شركة أم القرى للتنمية والإعمار
59.3	3.3%	1.2	69.7	شركة طيران ناس

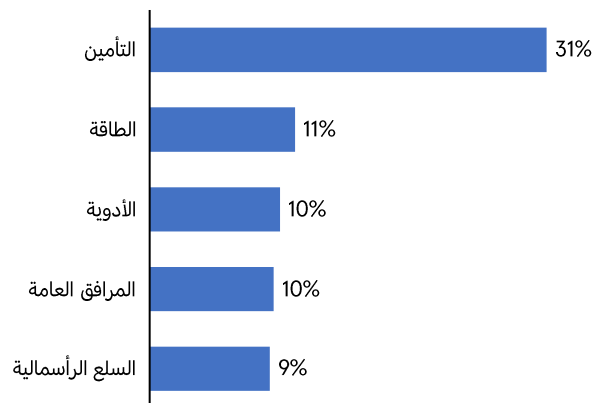
قادة الحجم - الشركات

آخر إغلاق	التغير اليومي	الحجم (مليون ر.س)	القيمة (مليون ر.س)	الشركة
2.1	2.9%	39.1	81.0	شركة أمريكانا للمطاعم العالمية بي إل سي
26.5	-0.3%	22.8	604.9	ارامكو
12.4	-2.4%	14.4	177.1	شركة رايف للتكرير والبتروكيماويات
64.8	3.1%	8.2	529.6	شركة التعدين العربية السعودية
13.2	0.8%	8.1	109.1	شركة دار البلد لحلول الأعمال

قادة القيمة - الشركات

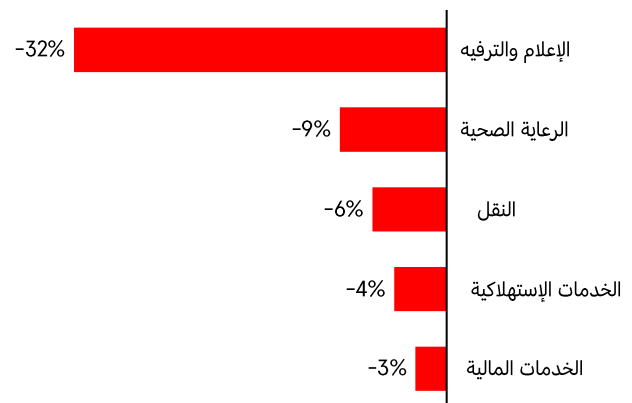
آخر إغلاق	التغير اليومي	الحجم (مليون ر.س)	القيمة (مليون ر.س)	الشركة
26.5	-0.3%	22.8	604.9	ارامكو
64.8	3.1%	8.2	529.6	شركة التعدين العربية السعودية
66.8	-0.7%	7.9	527.8	مصرف الراجحي
41.6	1.5%	6.4	266.8	البنك الأهلي السعودي
44.7	-0.3%	4.4	196.4	شركة الاتصالات السعودية

أفضل القطاعات أداءً - أداء منذ بداية العام:



المصدر: بلومبرغ

أضعف القطاعات أداءً - أداء منذ بداية العام:



المصدر: بلومبرغ

منذ بداية العام	مكرر الربحية المتوقع *(x)	التغير اليومي	آخر إغلاق	الأسواق الإقليمية
6.0%	14.5	0.1%	11,121.1	السعودية (تداول)
1.9%	10.6	-1.7%	6,163.5	دبي (سوق دبي المالي)
0.2%	11.7	-1.0%	10,016.8	أبوظبي (سوق أبوظبي للأوراق المالية)
-2.9%	14.0	-0.6%	9,220.7	الكويت (بورصة الكويت)
-2.3%	12.1	-0.6%	10,510.9	قطر (بورصة قطر)
29.2%	12.7	-0.7%	7,582.2	عمان (سوق مسقط للأوراق المالية)
-1.9%	6.6	0.6%	2,028.1	البحرين (بورصة البحرين)
22.5%	56.1	0.4%	21,354.8	مصر (البورصة المصرية)
-7.8%	N/A	0.1%	1,812.9	لبنان (بورصة بيروت)
-2.6%	18.1	-0.0%	18,353.3	المغرب (مؤشر ماسي)

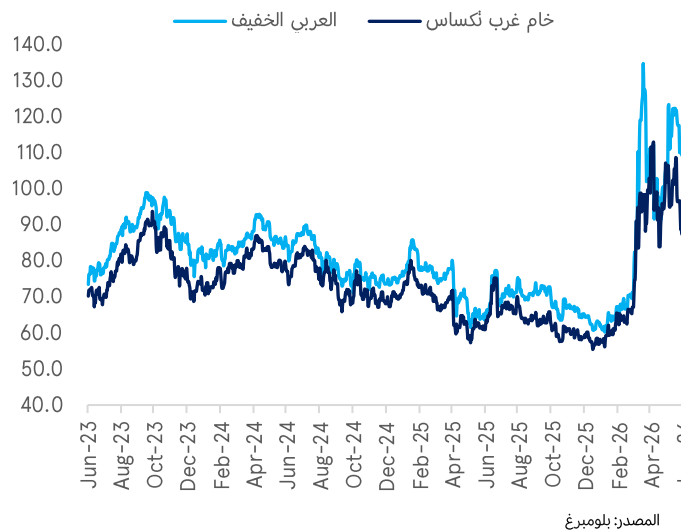
منذ بداية العام	مكرر الربحية المتوقع *(x)	التغير اليومي	آخر إغلاق	الأسواق العالمية
9.0%	20.5	-0.1%	4,827.6	العالم (MSCI)
27.2%	13.2	-0.2%	1,786.2	الأسواق الناشئة (MSCI)
9.6%	22.1	1.1%	7,500.6	الولايات المتحدة (S&P500)
14.1%	29.5	1.9%	26,517.9	ناسداك مؤشر (CCMP)
4.3%	13.0	-0.4%	10,363.3	المملكة المتحدة (FTSE 100)
7.3%	15.6	-0.2%	635.6	اليورو (STOXX 600)
2.0%	16.1	-0.2%	24,985.8	ألمانيا (DAX)
41.5%	24.9	0.3%	71,250.1	اليابان (NIKKEI 225)
3.1%	14.5	-0.4%	4,090.5	الصين (SHCOMP)
-6.7%	10.8	-1.6%	23,924.8	هونغ كونغ (HSI)

منذ بداية العام	منذ بداية الشهر	التغير اليومي	آخر إغلاق	أسعار السلع الأساسية
33.4%	-12.3%	-0.2%	76.6	غرب تكساس الوسيط (دولار /برميل)
32.4%	-12.5%	0.9%	80.6	خام برنت (دولار أمريكي /برميل)
-12.3%	-1.7%	2.8%	3.2	الغاز الطبيعي (دولار/مليون وحدة حرارية)
-3.8%	-8.5%	-1.3%	4,155.7	الذهب (دولار أمريكي/أونصة)
-9.4%	-13.8%	-1.2%	64.9	الفضة (دولار أمريكي/أونصة)
37.1%	-20.8%	0.1%	692.2	النفثا (دولار أمريكي/طن)
28.8%	-15.7%	0.0%	940.0	الإيثيلين (دولار أمريكي/طن)
16.6%	-33.0%	10.2%	457.5	اليوريا (دولار أمريكي/طن)
-9.5%	-3.3%	-1.9%	13.6	السكر (دولار أمريكي/طن)
19.5%	-0.8%	-1.1%	605.8	القمح (دولار أمريكي/طن)
19.2%	0.1%	-0.2%	79.7	القطن (دولار أمريكي/رطل)
13.4%	-7.4%	0.3%	3,396.5	الألمنيوم (دولار أمريكي/طن)

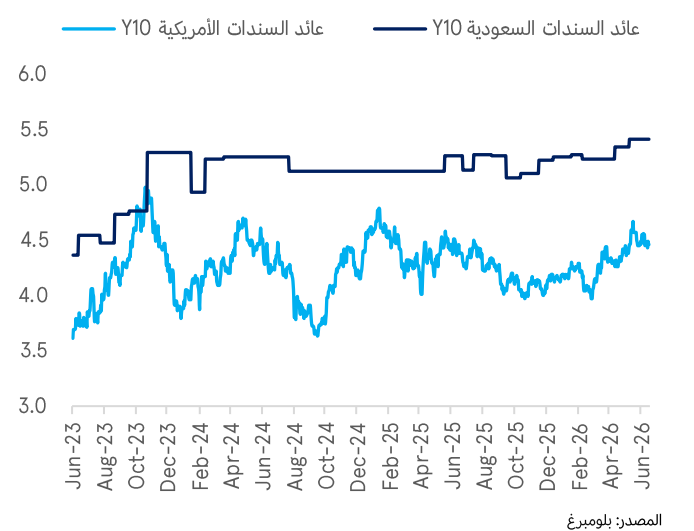
منذ بداية العام	منذ بداية الشهر	التغير اليومي	آخر إغلاق	أسعار الفائدة
(13) bps	(17) bps	3 bps	4.72	محلية سايبور- 3 أشهر
(12) bps	(8) bps	2 bps	5.10	محلية سايبور- 6 أشهر
(37) bps	(1) bps	0 bps	3.64	سوفر- 3 أشهر
(52) bps	(2) bps	(0) bps	3.68	سوفر- 6 أشهر

منذ بداية العام	منذ بداية الشهر	التغير اليومي	آخر إغلاق	العملة (كل دولار أمريكي)
0.1%	0.0%	0.0%	3.75	ريال سعودي
1.8%	1.7%	-0.2%	0.76	جنيه إسترليني
2.4%	1.6%	-0.1%	0.87	يورو
2.9%	1.3%	-0.0%	161.30	ين ياباني
1.8%	3.3%	0.3%	0.81	فرنك سويسري
-3.1%	0.0%	0.0%	6.77	يوان صيني

سعر النفط العالمي (برميل / دولار أمريكي)



معدلات عوائد السندات (%)



* استنادًا إلى بيانات بلومبرغ، وبناءً على تقديرات الأرباح لعام 2026.

للملاحظات على تقاريرنا، يُرجى التواصل عبر البريد الإلكتروني: research@anbcapital.com.sa

إخلاء المسؤولية

تم إعداد هذا المستند من قبل شركة العربي المالية. وتم الحصول على المعلومات الواردة فيه من عدة مصادر مثل بلومبيرغ، رويترز، البنك المركزي السعودي (ساما)، صندوق النقد الدولي (IMF)، الوكالة الدولية للطاقة (IEA)، منظمة أوبك، تداول، وغيرها من الوكالات الوطنية والدولية. وقد بذلت شركة العربي المالية قصارى جهدها للحصول على البيانات والمعلومات من مصادر موثوقة، إلا أنها لا تضمن دقة البيانات أو المعلومات الواردة في هذا التقرير. وبالتالي، فإن العربي المالية لا تقدم أي ضمانات، سواء كانت صريحة أو ضمنية، بشأن دقة واكتمال أي من المعلومات الواردة في هذا التقرير. هذا التقرير ليس مخصصًا لتقديم نصائح استثمارية شخصية، ولا يتضمن أي توصيات بشراء أو بيع أي أوراق مالية أو أي نوع من المنتجات الاستثمارية. ولن تكون العربي المالية مسؤولة عن أي نتائج مباشرة أو غير مباشرة ناجمة عن استخدام المعلومات الواردة في هذا المستند. العربي المالية هي شركة مساهمة مقفلة سعودية برأس مال مدفوع قدره مليار ريال سعودي، وهي مرخصة من قبل هيئة السوق المالية في المملكة العربية السعودية برقم ترخيص 37-07072 ورقم موحد 7001548267، ويقع مقرها الرئيسي في 3581: المونود الجديد، المربع، ص.ب 220009، الرياض 11311، المملكة العربية السعودية، هاتف: 800 124 0055