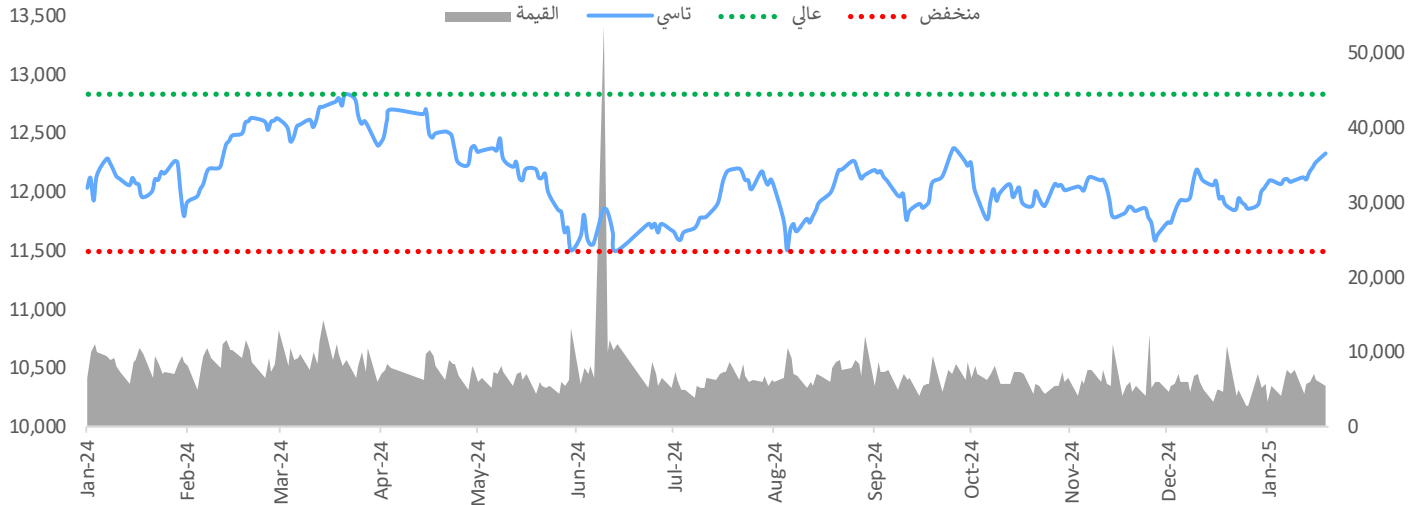


المتابعة اليومية للسوق

الثلاثاء، ٢١ يناير، ٢٠٢٥

السوق الموازية (نمو)						السوق الرئيسية (تاسي)											
أداء المؤشر			القيمة المتداولة (مليار ريال)			آخر إغلاق			أداء المؤشر			القيمة المتداولة (مليار ريال)			آخر إغلاق		
▼-0.5% منذ بداية العام			▼ 52.8			▼ 31,318.2			▲ 2.8% منذ بداية العام			▲ 6.4			▲ 12,379.5		
خلال 5 سنوات	خلال 3 سنوات	سنة	خلال 6 أشهر	خلال 3 أشهر	التغير اليومي	منذ بداية العام	منذ بداية الشهر	التغير اليومي	خلال 5 سنوات	خلال 3 سنوات	سنة	خلال 6 أشهر	خلال 3 أشهر	التغير اليومي	منذ بداية العام	منذ بداية الشهر	التغير اليومي
325.7%	20.1%	27.2%	23.7%	51.3%	-0.2%	-0.5%	-0.5%	-0.9%	46.2%	0.7%	3.5%	-22.9%	-17.0%	18.5%	2.8%	2.8%	0.4%

أداء المؤشر العام



أداء الأسواق/الأخبار

- قلصت الأسهم الآسيوية مكاسبها الافتتاحية بعد أن أعلن الرئيس الأمريكي دونالد ترامب خطأً لفرض تعريفات جمركية سبق التهديد بها على كندا والمكسيك اعتباراً من الشهر المقبل. ومع ذلك، عزز امتناعه عن فرض تعريفات جديدة تستهدف الصين في يومه الأول المعنويات الإيجابية. افتتح مؤشر CSI300 و Hang Seng على ارتفاع بنسبة 0.4% و 1.0% على التوالي. وامتد التفاؤل إلى اليابان، حيث ارتفع مؤشر نيكى 225 بنسبة 0.2% (بلومبرغ)
- ارتفع المؤشر العام (تاسي) بنسبة 0.4% (48 نقطة) ليغلق عند 12,380 نقطة، مسجلاً مكاسبه للجلسة الخامسة على التوالي. قاد قطاع المرافق السوق بارتفاع قوي بلغ 3.5%. كما ارتفعت قيم التداول بنسبة 18.5% مقارنة بالجلسة السابقة، مما يعكس زخمًا قويًا في السوق. ومن بين أبرز الأسهم أداءً، قفزت شركة ثمار التنمية القابضة (THIMAR AB) بنسبة 10.0%، وارتفعت الشركة العربية للأنياب (APCO AB) بنسبة 6.4%، وزادت شركة الشرق الأوسط للكبالات المتخصصة (MESC AB) بنسبة 5.0% (تداول)

أخبار اقتصادية/قطاعية رئيسية

- ارتفع معدل التضخم في السعودية لعام 2024 إلى 1.7% مقارنة بالعام السابق، وفقا لبيانات الهيئة العامة للإحصاء (GASTAT). وبلغ مؤشر تكلفة المعيشة 111.30 نقطة في عام 2024، بناءً على سنة الأساس 2018، مقارنة بـ 109.45 نقطة في عام 2023. (أرقام)
- أكد معالي وزير الاستثمار، السيد خالد الفالح، أن مشاركة المملكة العربية السعودية في الاجتماع السنوي للمنتدى الاقتصادي العالمي في دافوس تعكس مكانتها كواحدة من أكبر 20 اقتصاداً في العالم ودورها الرائد عالمياً في قطاع الطاقة. (أرقام)

أهم أخبار الشركات

- شركة الأبحاث الرقمية (DRC AB) حصلت على تسهيلات ائتمانية متوافقة مع الشريعة الإسلامية بقيمة 10 ملايين ريال سعودي من مصرف الإنماء (ALINMA AB). وأوضحت الشركة في بيان على تداول أن مدة التمويل تبلغ 12 شهراً. تشمل الضمانات المقدمة سندياً لأمر بقيمة 11 مليون ريال سعودي وبرنامج كفالة. (أرقام)
- أكملت شركة قمة السعودية للتجارة (SAUDITOP AB) أعمال البناء في مصنعها على الساحل الغربي وأعلنت عن خطط لبدء العمليات التجريبية في الربع الأول من عام 2025، وفقاً لبيان على تداول. (أرقام)

الثلاثاء ٢١ يناير ٢٠٢٥

- حصلت شركة معيار (MEYAR AB) على تسهيلات ائتمانية متوافقة مع الشريعة الإسلامية بقيمة 5.5 مليون ريال سعودي من بنك الرياض (RIBL AB). وفقاً لبيان على تداول. (أرقام)
- أعلنت شركة المملكة القابضة (KINGDOM AB) عن الاستئناف الرسمي لأعمال البناء وصب الخرسانة في برج جدة. سيتضمن البرج وحدات سكنية فاخرة، ومساحات تجارية، وفندق فورسيزونز، ومنصة مراقبة توفر إطلاقات على جدة والبحر الأحمر. (أرقام)
- صرّح السيد محمد العارضي، الرئيس التنفيذي لشركة إنفستكورب، بأن الشركة تسعى لإبرام صفقة مع مستثمر استراتيجي أو المضي قدماً نحو طرح عام أولي (IPO) خلال السنوات القليلة المقبلة. (أرقام)
- قالت شركة الخزف السعودي (SCERCO AB) إن تعديل أسعار الوقود الأخير من المتوقع أن يؤدي إلى زيادة بنسبة 2% في تكاليف الإنتاج المباشرة وغير المباشرة. وسيظهر الأثر المالي اعتباراً من الربع الأول من عام 2025، وفقاً لبيان على تداول. (أرقام)

تقويم الأحداث

التاريخ	الشركة	الحدث
21-يناير-25	أنابيب الشرق	توزيع الأرباح النقدية (1.50 ريال سعودي/للسهم)
21-يناير-25	بنان	توزيع الأرباح النقدية (0.04 ريال سعودي/للسهم)
22-يناير-25	عطاء	توزيع الأرباح النقدية (1.25 ريال سعودي/للسهم)
22-يناير-25	أنابيب الشرق	جمعية عمومية غير عادية
22-يناير-25	بسمة أديم الطبية	موعد التخصيص النهائي

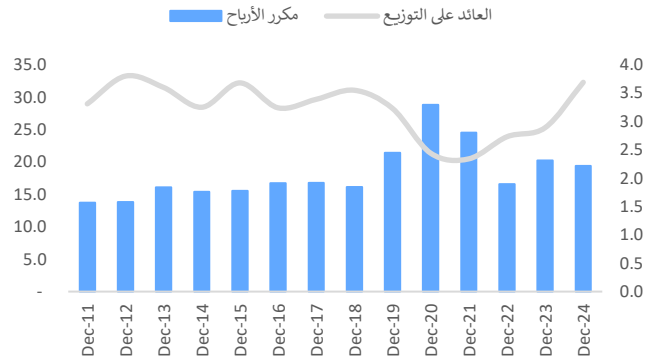
المصدر: أرقام، بلومبرغ

التقويم الاقتصادي

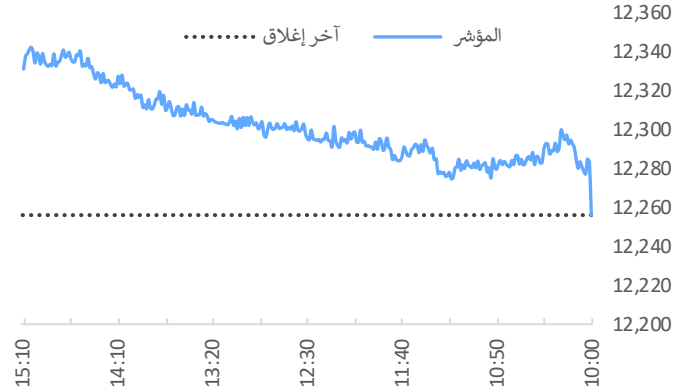
التاريخ	الحدث	الرقم السابق	التوقعات
21-يناير-25	تقرير مخزونات النفط من معهد البترول الأمريكي	-	-
23-يناير-25	طلبات إعانة البطالة الأولية في الولايات المتحدة	217k	220k
22-يناير-25	مخزونات النفط الخام حسب EIA	-	-
23-يناير-25	طلبات إعانة البطالة المستمرة في الولايات المتحدة	1859k	1868k
23-يناير-25	التجارة الخارجية السعودية - صادرات النفط	67400	-
23-يناير-25	صادرات النفط الخارجية في السعودية على أساس سنوي	-17.2%	-

المصدر: أرقام، بلومبرغ

مكرر الأرباح والعائد على التوزيع التاريخي لتداول



أداء المؤشر العام خلال اليوم



أضعف القطاعات أداءً

آخر إغلاق	التغير اليومي	منذ بداية الشهر	منذ بداية العام	القطاع
5,697.5	-1.8%	13.0%	13.0%	الأدوات المنزلية والشخصية
5,568.6	-0.8%	2.9%	2.9%	السلع طويلة الأجل
6,018.2	-0.7%	0.1%	0.1%	إنتاج الأغذية
12,243.3	-0.4%	4.2%	4.2%	الرعاية الصحية
15,847.6	-0.3%	4.5%	4.5%	السلع الرأسمالية

أفضل القطاعات أداءً

آخر إغلاق	التغير اليومي	منذ بداية الشهر	منذ بداية العام	القطاع
14,689.8	3.5%	6.6%	6.6%	المرافق العامة
10,954.3	1.3%	3.1%	3.1%	التأمين
90,169.2	1.2%	10.5%	10.5%	البرمجيات والخدمات
3,884.1	0.9%	5.7%	5.7%	إدارة وتطوير العقارات
31,889.7	0.7%	-0.1%	-0.1%	الإعلام والترفيه

أضعف الشركات أداءً

آخر إغلاق	التغير اليومي	الحجم (مليون ر.س)	القيمة (مليون ر.س)	الشركة
78.5	-3.3%	0.2	17.0	شركة الامار الغذائية
56.8	-2.9%	3.0	171.8	نايس ون
97.3	-2.6%	0.2	23.5	شركة نسج العالمية التجارية
17.9	-2.4%	1.1	19.2	المجموعة السعودية للإستثمار الصناعي
141.8	-2.3%	0.3	47.0	شركة مجموعة كابلات الرياض

أفضل الشركات أداءً

آخر إغلاق	التغير اليومي	الحجم (مليون ر.س)	القيمة (مليون ر.س)	الشركة
51.7	10.0%	2.1	103.2	شركة ثمار التنمية القابضة
13.4	6.4%	5.7	75.6	الشركة العربية للأنابيب
47.8	5.0%	1.1	50.1	شركة الشرق الأوسط للكابلات المتخصصة
58.7	4.8%	3.5	202.5	الشركة السعودية لإعادة التأمين
435.2	4.4%	0.4	182.3	شركة أكوا باور

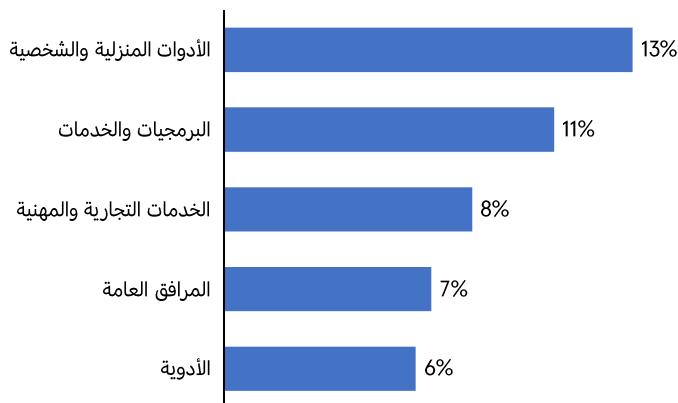
قادة الحجم - الشركات

آخر إغلاق	التغير اليومي	الحجم (مليون ر.س)	القيمة (مليون ر.س)	الشركة
0.4	-2.3%	34.4	14.9	شركة الباحة للإستثمار والتنمية
2.6	-1.5%	32.5	82.5	شركة أمريكانا للمطاعم العالمية بي إل سي
1.0	1.1%	10.6	10.0	شركة المشروعات السياحية
1.3	0.0%	7.7	9.6	مجموعة أنعام الدولية القابضة
30.1	-0.2%	7.4	224.4	مصرف الإنماء

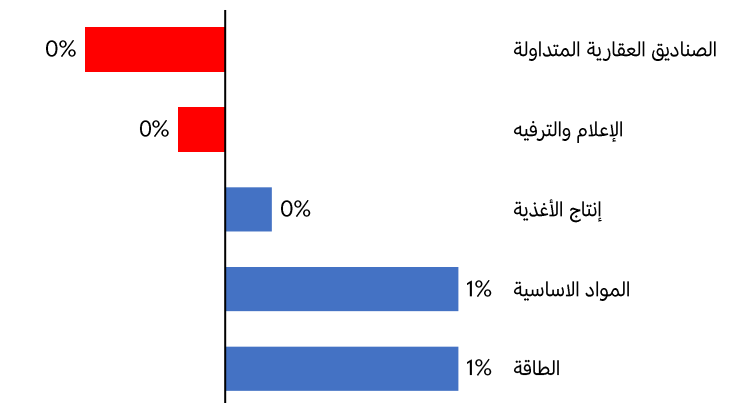
قادة القيمة - الشركات

آخر إغلاق	التغير اليومي	الحجم (مليون ر.س)	القيمة (مليون ر.س)	الشركة
95.9	-0.1%	2.8	268.7	مصرف الراجحي
35.4	0.1%	6.4	227.4	البنك الأهلي السعودي
30.1	-0.2%	7.4	224.4	مصرف الإنماء
58.7	4.8%	3.5	202.5	الشركة السعودية لإعادة التأمين
435.2	4.4%	0.4	182.3	شركة أكوا باور

أفضل القطاعات أداءً - أداء منذ بداية العام:



أضعف القطاعات أداءً - أداء منذ بداية العام :



الأسواق الإقليمية	آخر إغلاق	التغير اليومي	منذ بداية الشهر	منذ بداية العام
السعودية (تداول)	12,379.5	0.4%	2.8%	2.8%
دبي (سوق دبي المالي)	5,196.2	-0.3%	0.7%	0.7%
أبوظبي (سوق أبوظبي للأوراق المالية)	9,507.0	0.1%	0.9%	0.9%
الكويت (بورصة الكويت)	8,054.2	0.6%	2.7%	2.7%
قطر (بورصة قطر)	10,507.6	0.4%	-0.6%	-0.6%
عمان (سوق مسقط للأوراق المالية)	4,616.9	0.0%	0.9%	0.9%
البحرين (بورصة البحرين)	1,906.3	-0.1%	-4.0%	-4.0%
مصر (البورصة المصرية)	11,475.6	0.2%	2.3%	2.3%
لبنان (بورصة بيروت)	2,537.7	-0.1%	-3.4%	-3.4%
المغرب (مؤشر ماسي)	15,969.0	-0.3%	8.1%	8.1%

الأسواق العالمية	آخر إغلاق	التغير اليومي	منذ بداية الشهر	منذ بداية العام
العالم (MSCI)	3,788.4	0.3%	2.2%	2.2%
الأسواق الناشئة (MSCI)	1,080.5	1.0%	0.5%	0.5%
الولايات المتحدة (S&P500)	5,996.7	0.0%	2.0%	2.0%
ناسداك مؤشر (CCMP)	19,630.2	0.0%	1.7%	1.7%
المملكة المتحدة (FTSE 100)	8,520.5	0.2%	4.3%	4.3%
اليورو (STOXX 600)	523.9	0.0%	3.2%	3.2%
ألمانيا (DAX)	20,990.3	0.4%	5.4%	5.4%
اليابان (NIKKEI 225)	38,902.5	1.2%	-2.5%	-2.5%
الصين (SHCOMP)	3,244.4	0.1%	-3.2%	-3.2%
هونغ كونغ (HSI)	19,925.8	1.7%	-0.7%	-0.7%

أسعار السلع الأساسية

آخر إغلاق	التغير اليومي	منذ بداية الشهر	منذ بداية العام
غرب تكساس الوسيط (دولار/برميل)	77.9	0.0%	8.6%
خام برنت (دولار أمريكي/برميل)	80.2	-0.8%	7.4%
الغاز الطبيعي (دولار/مليون وحدة حرارية) 3.9	3.9	0.0%	8.7%
الذهب (دولار أمريكي/أونصة)	2,708.2	0.2%	3.2%
الفضة (دولار أمريكي/أونصة)	30.5	0.6%	5.7%
النشا (دولار أمريكي/طن)	652.2	0.0%	6.7%
الإيثيلين (دولار أمريكي/طن)	925.0	0.0%	0.0%
اليوريا (دولار أمريكي/طن)	395.0	0.0%	9.0%
السكر (دولار أمريكي/طن)	18.2	0.0%	-5.4%
القمح (دولار أمريكي/طن)	538.8	0.0%	-2.3%
القطن (دولار أمريكي/رطل)	67.6	0.0%	-1.2%
الألمنيوم (دولار أمريكي/طن)	2,691.5	0.3%	5.5%

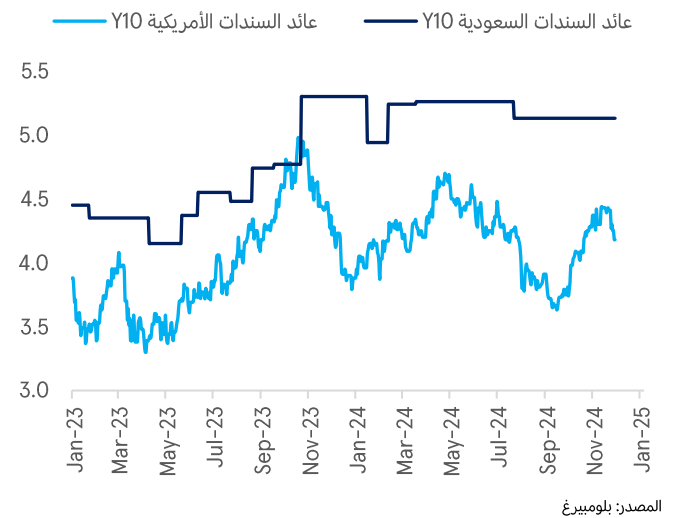
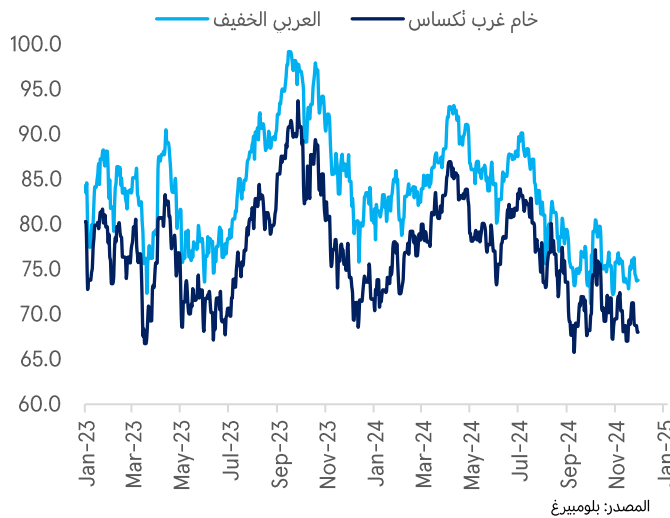
أسعار الفائدة	آخر إغلاق	التغير اليومي	منذ بداية الشهر	منذ بداية العام
محلية سايبور- 3 أشهر	5.49	18 bps	(5) bps	(5) bps
محلية سايبور- 6 أشهر	5.45	(1) bps	(2) bps	(2) bps
سوفر- 3 أشهر	4.59	0 bps	(10) bps	(10) bps
سوفر- 6 أشهر	4.93	0 bps	(10) bps	(10) bps

العملة (لكل دولار أمريكي)

آخر إغلاق	التغير اليومي	منذ بداية الشهر	منذ بداية العام
ريال سعودي	3.75	0.0%	-0.1%
جنيه إسترليني	0.81	-1.3%	1.5%
يورو	0.96	-1.4%	-0.6%
ين ياباني	155.62	-0.4%	-1.0%
فرنك سويسري	0.91	-0.9%	-0.1%
يوان صيني	7.27	-0.7%	-0.4%

سعر النفط العالمي (برميل / دولار أمريكي)

معدلات عوائد السندات (%)



الملاحظات على تقاريرنا، يُرجى التواصل عبر البريد الإلكتروني: research@anbcapital.com.sa

إخلاء المسؤولية
تم إعداد هذا المستند من قبل شركة العربي المالية. وتم الحصول على المعلومات الواردة فيه من عدة مصادر مثل بلومبيرغ، رويترز، البنك المركزي السعودي (ساما)، صندوق النقد الدولي (IMF)، الوكالة الدولية للطاقة (IEA)، منظمة أوبك، تداول، وغيرها من الوكالات الوطنية والدولية. وقد بذلت شركة العربي المالية قصارى جهدها للحصول على البيانات والمعلومات من مصادر موثوقة، إلا أنها لا تضمن دقة البيانات أو المعلومات الواردة في هذا التقرير. وبالتالي، فإن العربي المالية لا تقدم أي ضمانات، سواء كانت صريحة أو ضمنية، بشأن دقة واكتمال أي من المعلومات الواردة في هذا التقرير. هذا التقرير ليس مخصصاً لتقديم نصائح استثمارية شخصية، ولا يتضمن أي توصيات بشراء أو بيع أي أوراق مالية أو أي نوع من المنتجات الاستثمارية. ولن تكون العربي المالية مسؤولة عن أي نتائج مباشرة أو غير مباشرة ناجمة عن استخدام المعلومات الواردة في هذا المستند. العربي المالية هي شركة مساهمة مغلقة سعودية برأس مال مدفوع قدره مليار ريال سعودي، وهي مرخصة من قبل هيئة السوق المالية في المملكة العربية السعودية برقم ترخيص 07072-37 ورقم موحد 7001548267. ويقع مقرها الرئيسي في 3581 المؤيد الجديد، المربع، ص.ب. 220009، الرياض 11311، المملكة العربية السعودية. هاتف: 800 124 0055