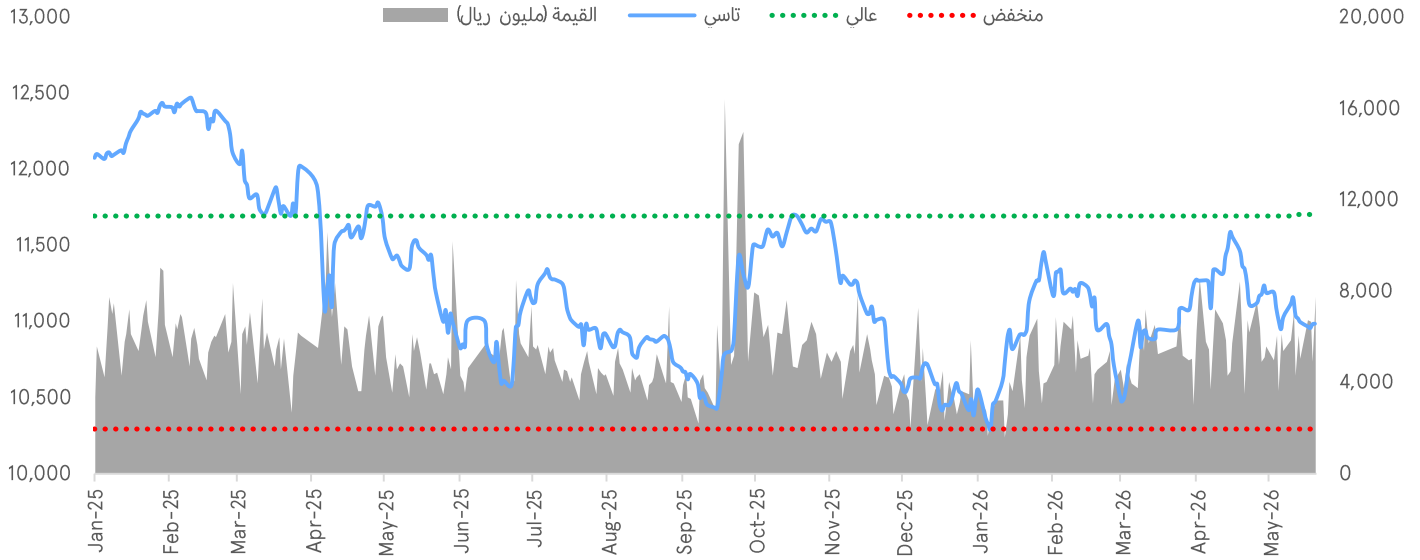


المتابعة اليومية للسوق

الخميس، ٢١ مايو، ٢٠٢٦

السوق الموازية (نمو)						السوق الرئيسية (تاسي)											
أداء المؤشر			القيمة المتداولة (مليار ريال)			آخر إغلاق			أداء المؤشر			القيمة المتداولة (مليار ريال)			آخر إغلاق		
منذ بداية العام			18.1			22,779.60			منذ بداية العام			5.3			10,985.56		
5 سنوات	3 سنوات	سنة	6 أشهر	3 أشهر	التغير اليومي	منذ بداية العام	منذ بداية الشهر	التغير اليومي	5 سنوات	3 سنوات	سنة	6 أشهر	3 أشهر	التغير اليومي	منذ بداية العام	منذ بداية الشهر	التغير اليومي
-5.8%	9.3%	-17.3%	-23.8%	54.5%	-28.5%	-2.2%	-0.4%	0.2%	6.2%	-3.2%	-4.0%	-4.9%	35.9%	13.4%	4.7%	-1.8%	0.0%

أداء المؤشر العام



أداء الأسواق/الأخبار

- ارتفعت الأسهم الأمريكية بأكثر من 1% يوم الأربعاء، متعافية من موجة بيع استمرت ثلاث جلسات، بدعم من مكاسب أسهم التكنولوجيا وأشباه الموصلات قبيل إعلان نتائج إنفيديا الفصلية. وارتفع مؤشر ناسداك بنسبة 1.5%، بينما صعد كل من مؤشر داو جونز ومؤشر S&P 500 بنسبة 1.3% و 1.1% على التوالي. كما ارتفعت الأسواق الآسيوية صباح الخميس، حيث صعد مؤشر نيكاي 225 بنسبة 3.7% وارتفع مؤشر CSI 300 بنسبة 0.6%. (روترز)
- استقر المؤشر العام دون تغير يُذكر (مرتفعًا بمقدار 3.3 نقاط) ليغلق عند 10,985.56 نقطة. وارتفعت قيمة التداول بنسبة 13.4% مقارنة بالجلسة السابقة. وكان قطاع الأغذية والمشروبات الأفضل أداءً، مرتفعًا بنسبة 3.0%، ومن بين أبرز الراجحين، ارتفع سهم شركة دار البلد للحلول والأعمال (ADDAR AB) بنسبة 28.2%، تلاه سهم شركة المملكة القابضة (KINGDOM AB) الذي صعد بنسبة 6.3%، بينما ارتفع سهم مجموعة صافولا (SAVOLA AB) بنسبة 6.2% (تداول)

أخبار اقتصادية/قطاعية رئيسية

- سجلت المملكة العربية السعودية فائضًا في التجارة غير النفطية مع دول مجلس التعاون لدول الخليج العربية بلغ نحو 4.47 مليار ريال في فبراير 2026، بارتفاع 7% على أساس سنوي. كما ارتفعت الصادرات السلعية غير النفطية وإعادة التصدير إلى دول المجلس بنسبة 29% لتصل إلى نحو 12.4 مليار ريال، فيما بلغت الواردات من دول الخليج نحو 7.9 مليار ريال، بزيادة 46% على أساس سنوي. وفي قطاع النفط، تراجع صادرات المملكة من النفط الخام إلى 4.974 مليون برميل يوميًا في مارس 2026، وهو أدنى مستوى مسجل وفق البيانات المتاحة منذ يناير 2002. كما انخفض إنتاج النفط الخام إلى نحو 6.967 مليون برميل يوميًا، مقارنة بـ 10.882 مليون برميل يوميًا في فبراير. (أرقام، زاوية)
- سجل مؤشر تكلفة البناء في المملكة العربية السعودية ارتفاعًا بنسبة 2.4% خلال أبريل 2026 مقارنة بأبريل 2025. ويُعزى هذا الارتفاع بشكل رئيسي إلى زيادة تكاليف البناء في القطاع السكني بنسبة 2.4%، وارتفاع تكاليف البناء في القطاع غير السكني بنسبة 2.7%. (الهيئة العامة للإحصاء)

أهم أخبار الشركات

إعلانات النتائج

شركة	رمز تاسي/نمو	رمز بلومبرغ	صافي الربح (مليون ريال)		التغير السنوي		الإجماع	الفرق
			الربع الأول 2026	الربع الأول 2025	مليون ريال	%		
شركة المواد التخصصية الطبية	9594	ALMODAWA AB	2.9	5.5	-2.7	-48.0	-	-
شركة إتحاد عذيب للإتصالات*	7040	EAT AB	259.0	220.0	39.0	17.7	-	-

*النتائج السنوية للفترة المنتهية في مارس 2026
المصدر: تداول، بلومبرغ

- أعلن مصرف الإنماء (ALINMA AB) أنه بدأ طرح صكوك رأس مال إضافي من الشريحة الأولى مستدامة مقومة بالدولار الأميركي، وقابلة للاسترداد بعد 5.5 سنوات، وذلك من خلال كيان ذي غرض خاص، وعن طريق طرح موجه للمستثمرين المؤهلين داخل السعودية وخارجها. ويبلغ الحد الأدنى للاكتتاب 200 ألف دولار. (أرقام)
- أحالت هيئة السوق المالية 17 مشتبهًا إلى النيابة العامة. من بينهم أعضاء حاليون وسابقون في مجلس إدارة شركة إيه إف جي إنترناشيونال - سينومي ريتيل (CENOMI AB). إضافة إلى الرئيس التنفيذي وعدد من المدراء الماليين في الشركة، وأعضاء من فريق المراجعة. (أرقام)
- أعلنت شركة المملكة القابضة (KINGDOM AB) افتتاح منتج فورسيزونز البحر الأحمر في جزيرة شوري. وكانت البحر الأحمر العالمية (RSG) قد أعلنت في أكتوبر 2023 عن إبرام اتفاقية استثمارية مع شركة المملكة القابضة لتطوير وامتلاك المنتج بشكل مشترك ضمن مشروع تبلغ قيمته 2 مليار ريال. والتزم الطرفان باستثمار 258 مليون ريال لكل منهما عبر شركات ذات غرض خاص (SPVs). فيما سيتم تمويل الجزء المتبقى من رأس المال من خلال قروض على مستوى المشروع. (أرقام)
- أعلن البنك السعودي الأول (SABB AB) توقيع اتفاقية تمويل ثنائية بقيمة 6.4 مليار ريال مع شركة البوانى، المدعومة من صندوق الاستثمارات العامة، والتي تنشط في قطاعات الإنشاءات والتقنية وإدارة المرافق والبنية التحتية. وتأتي الاتفاقية في إطار جهود البنك لدعم مشاريع البنية التحتية والمشاريع التنموية الاستراتيجية في المملكة، إلى جانب تعزيز محفظته التمويلية للشركات. (أرقام)

تقويم الأحداث

التاريخ	الشركة	الحديث
٢٠٢٦- مايو	شركة أسمنت ام القرى	اجتماع الجمعية العامة العادية
٢٠٢٦- مايو	شركة أساس مكين للتطوير والاستثمار العقاري	اجتماع الجمعية العامة غير العادية (زيادة رأس المال)
٢٠٢٦- مايو	الشركة العربية المتحدة للزجاج المسطح	اجتماع الجمعية العامة العادية
٢٠٢٦- مايو	شركة دار البلد لحلول الأعمال	رد الفاضل
٢٠٢٦- مايو	شركة كومل	اجتماع الجمعية العامة غير العادية
٢٠٢٦- مايو	شركة إتحاد إتصالات	اجتماع الجمعية العامة العادية
٢٠٢٦- مايو	الشركة الوطنية لتصنيع وسبك المعادن	اجتماع الجمعية العامة العادية
٢٠٢٦- مايو	شركة الحمادي القابضة	اجتماع الجمعية العامة العادية
٢٠٢٦- مايو	شركة رؤوم التجارية	اجتماع الجمعية العامة غير العادية
٢٠٢٦- مايو	شركة لازوردي للمجوهرات	اجتماع الجمعية العامة العادية
٢٠٢٦- مايو	شركة كاتريون للتأمين القابضة	اجتماع الجمعية العامة العادية
٢٠٢٦- مايو	شركة أمياتيت العربية السعودية	أحقية التوزيعات النقدية
٢٠٢٦- مايو	شركة أسواق عبدالله العثيم	أحقية التوزيعات النقدية (ريال سعودي 0.06/للسهم)
٢٠٢٦- مايو	شركة أساس مكين للتطوير والاستثمار العقاري	استحقاق أسهم المنحة (1:2 سهم)
٢٠٢٦- مايو	شركة طبية للإستثمار	توزيع أرباح نقدية (ريال سعودي 0.65/للسهم)
٢٠٢٦- مايو	مجموعة صافولا	توزيع أرباح نقدية (ريال سعودي 1.70/للسهم)
٢٠٢٦- مايو	شركة دراية المالية	أحقية التوزيعات النقدية (ريال سعودي 0.33/للسهم)
٢٠٢٦- مايو	صندوق ملكية عقارات الخليج ريت	توزيع أرباح نقدية (ريال سعودي 0.08/للسهم)
٢٠٢٦- مايو	الشركة العربية المتحدة للزجاج المسطح	أحقية التوزيعات النقدية (ريال سعودي 1.5/للسهم)
٢٠٢٦- مايو	شركة نفوذ للمنتجات الغذائية	توزيع أرباح نقدية (ريال سعودي 0.05/للسهم)
٢٠٢٦- مايو	شركة سمو العقارية	توزيع أرباح نقدية (ريال سعودي 0.50/للسهم)
٢٠٢٦- مايو	شركة مجمع المركز الكندي الطبي العام	توزيع أرباح نقدية (ريال سعودي 0.08/للسهم)
٢٠٢٦- مايو	صندوق سدكو كايبتال متعدد الأصول المتداول	توزيع أرباح نقدية (ريال سعودي 0.10/للسهم)
٢٠٢٦- مايو	شركة البخور الذكي للتجارة	تاريخ الإدراج
٢٠٢٦- مايو	شركة حياة النظافة	توزيع أرباح نقدية (ريال سعودي 2.00/للسهم)
٢٠٢٦- مايو	صندوق سدكو كايبتال ريت	أحقية التوزيعات النقدية (ريال سعودي 0.14/للسهم)

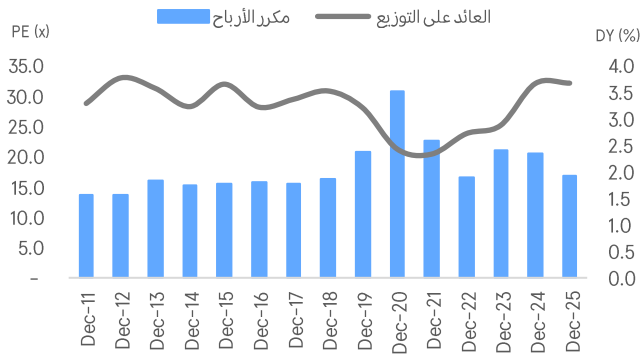
المصدر: أرقام، بلومبرغ

التقويم الاقتصادي

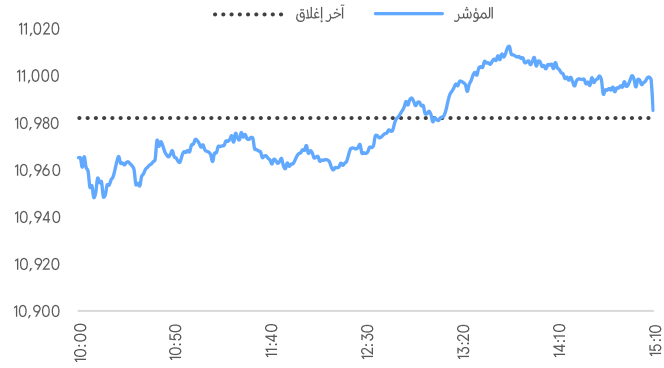
التاريخ	الحديث	الرقم السابق	التوقعات
٢٠٢٦- مايو	مؤشر فيلادلفيا الصناعي الفيدرالي	26.7	17.6
٢٠٢٦- مايو	طلبات إعانة البطالة الأولية	211K	210K
٢٠٢٦- مايو	مؤشر مديري المشتريات الصناعي العالمي S&P	54.5	53.8
٢٠٢٦- مايو	مؤشر مديري المشتريات الخدمي العالمي S&P	51.0	51.1

المصدر: أرقام، بلومبرغ، وإنفيستينغ.كوم

مكرر الأرباح والعائد على التوزيع التاريخي لتداول



أداء المؤشر العام خلال اليوم



أضعف القطاعات أداءً

منذ بداية العام	مكرر الربحية المتوقع (x)	التغير اليومي	آخر إغلاق	القطاع
-5.2%	20.1	-1.3%	55,125.9	التطبيقات وخدمات التقنية
4.0%	15.3	-0.8%	15,524.0	السلع الرأسمالية
7.2%	27.3	-0.3%	5,301.2	المواد الأساسية
-33.2%	46.9	-0.3%	10,818.7	الإعلام والترفيه
17.3%	14.4	-0.3%	5,330.6	الطاقة

أفضل القطاعات أداءً

منذ بداية العام	مكرر الربحية المتوقع (x)	التغير اليومي	آخر إغلاق	القطاع
3.8%	16.4	3.0%	4,513.4	إنتاج الأغذية
3.1%	N/A	2.9%	4,709.9	المنتجات المنزلية و الشخصية
-3.9%	22.0	1.2%	5,192.4	الخدمات المالية
7.1%	19.5	0.9%	4,681.3	الأدوية
1.9%	21.4	0.5%	7,418.9	المرافق العامة

أضعف الشركات أداءً

آخر إغلاق	التغير اليومي	الحجم (مليون)	القيمة (مليون ر.س)	الشركة
41.1	-8.1%	2.3	95.1	الشركة المتحدة الدولية القابضة
6.2	-4.8%	0.9	5.7	شركة تبوك للتنمية الزراعية
11.5	-4.1%	0.6	6.6	شركة عناية السعودية للتأمين التعاوني
218.8	-3.9%	0.2	38.9	الشركة العربية لخدمات الإنترنت والاتصالات
9.8	-3.8%	0.2	1.6	صندوق بنيان ريت

أفضل الشركات أداءً

آخر إغلاق	التغير اليومي	الحجم (مليون)	القيمة (مليون ر.س)	الشركة
12.5	28.2%	37.1	443.0	شركة دار البلد لحلول الأعمال
11.4	6.3%	1.7	18.6	شركة المملكة القابضة
28.9	6.2%	3.1	87.3	مجموعة صافولا
87.4	5.3%	0.6	48.5	شركة مكة للإنشاء والتعمير
20.9	3.5%	0.3	6.4	شركة المسار الشامل للتعليم

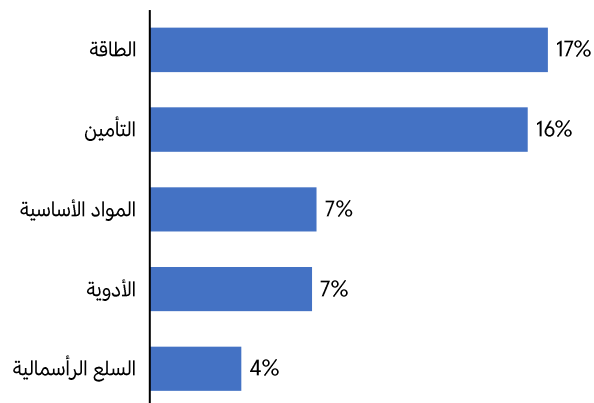
قادة الحجم - الشركات

آخر إغلاق	التغير اليومي	الحجم (مليون)	القيمة (مليون ر.س)	الشركة
12.5	28.2%	37.1	443.0	شركة دار البلد لحلول الأعمال
1.9	1.6%	25.3	48.4	شركة أمريكا للمطاعم العالمية بي إل سي
27.9	-0.4%	14.8	412.2	ارامكو
5.8	-1.9%	6.9	40.3	شركة كيان السعودية للبتروكيماويات
23.9	1.0%	6.3	150.5	مصرف الإنماء

قادة القيمة - الشركات

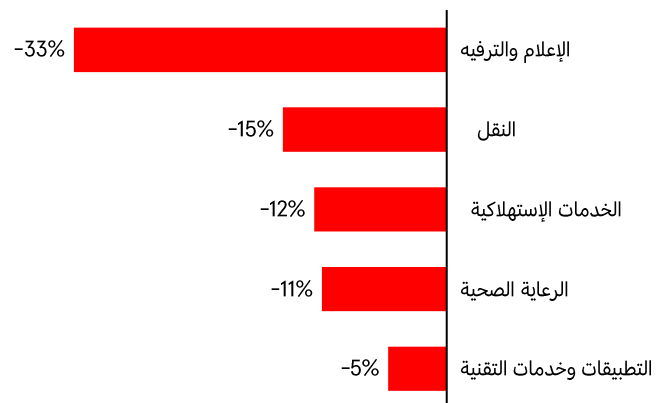
آخر إغلاق	التغير اليومي	الحجم (مليون)	القيمة (مليون ر.س)	الشركة
12.5	28.2%	37.1	443.0	شركة دار البلد لحلول الأعمال
27.9	-0.4%	14.8	412.2	ارامكو
67.1	0.3%	4.8	320.4	مصرف الراجحي
183.3	1.1%	1.6	293.0	شركة أكوا باور
38.6	0.4%	6.1	235.2	البنك الأهلي السعودي

أفضل القطاعات أداءً - أداء منذ بداية العام:



المصدر: بلومبرغ

أضعف القطاعات أداءً - أداء منذ بداية العام:



المصدر: بلومبرغ

منذ بداية العام	مكرر الربحية المتوقع *(x)	التغير اليومي	آخر إغلاق	الأسواق الإقليمية
4.7%	14.5	0.0%	10,985.6	السعودية (تداول)
-6.9%	9.4	-0.6%	5,626.9	دبي (سوق دبي المالي)
-3.9%	10.7	-0.5%	9,598.4	أبوظبي (سوق أبوظبي للأوراق المالية)
-3.9%	13.9	-0.1%	9,130.8	الكويت (بورصة الكويت)
-3.8%	11.8	-0.6%	10,352.7	قطر (بورصة قطر)
23.5%	12.4	-3.3%	7,243.4	عمان (سوق مسقط للأوراق المالية)
-6.8%	6.3	-0.0%	1,925.6	البحرين (بورصة البحرين)
15.4%	52.9	-2.3%	20,103.1	مصر (البورصة المصرية)
-10.3%	N/A	0.5%	1,762.9	لبنان (بورصة بيروت)
-3.9%	17.5	-0.8%	18,113.1	المغرب (مؤشر ماسي)

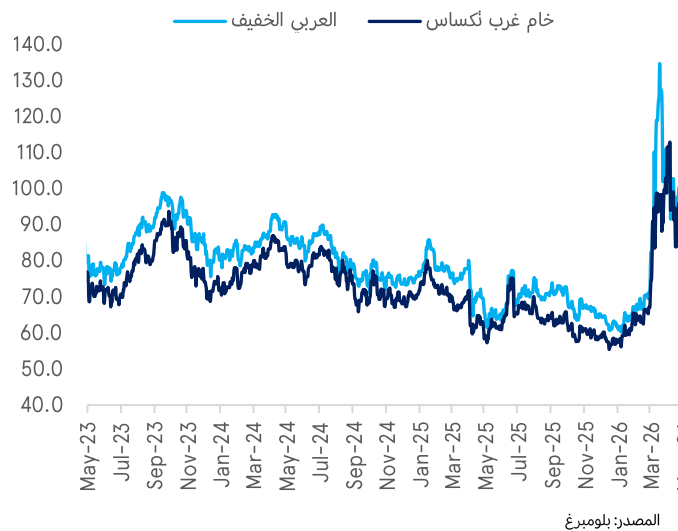
منذ بداية العام	مكرر الربحية المتوقع *(x)	التغير اليومي	آخر إغلاق	الأسواق العالمية
7.6%	20.0	1.0%	4,766.7	العالم (MSCI)
16.6%	12.2	-0.1%	1,637.3	الأسواق الناشئة (MSCI)
8.6%	22.1	1.1%	7,433.0	الولايات المتحدة (S&P500)
13.0%	28.4	1.5%	26,270.4	ناسداك مؤشر (CCMP)
5.0%	13.1	1.0%	10,432.3	المملكة المتحدة (FTSE 100)
4.7%	15.3	1.5%	620.3	اليورو (STOXX 600)
1.0%	15.9	1.4%	24,737.2	ألمانيا (DAX)
18.8%	20.9	-1.2%	59,804.4	اليابان (NIKKEI 225)
4.9%	14.6	-0.2%	4,162.2	الصين (SHCOMP)
0.1%	11.5	-0.6%	25,651.1	هونغ كونغ (HSI)

منذ بداية العام	منذ بداية الشهر	التغير اليومي	آخر إغلاق	أسعار السلع الأساسية
71.1%	-6.5%	-8.8%	98.3	غرب تكساس الوسيط (دولار /برميل)
72.6%	-7.9%	-5.6%	105.0	خام برنت (دولار أمريكي /برميل)
-18.5%	8.6%	-3.5%	3.0	الغاز الطبيعي (دولار/مليون وحدة حرارية)
5.2%	-1.6%	1.4%	4,544.2	الذهب (دولار أمريكي/أونصة)
5.9%	2.9%	2.9%	75.9	الفضة (دولار أمريكي/أونصة)
77.8%	-4.1%	-2.6%	897.5	النفثا (دولار أمريكي/طن)
69.2%	-12.7%	0.0%	1,235.0	الإيثيلين (دولار أمريكي/طن)
92.4%	-16.8%	0.0%	755.0	اليوريا (دولار أمريكي/طن)
-1.9%	1.0%	-1.9%	14.7	السكر (دولار أمريكي/طن)
30.3%	5.9%	-1.0%	660.5	القمح (دولار أمريكي/طن)
22.1%	-0.7%	-0.9%	81.6	القطن (دولار أمريكي/رطل)
20.9%	4.3%	0.6%	3,622.5	الألمنيوم (دولار أمريكي/طن)

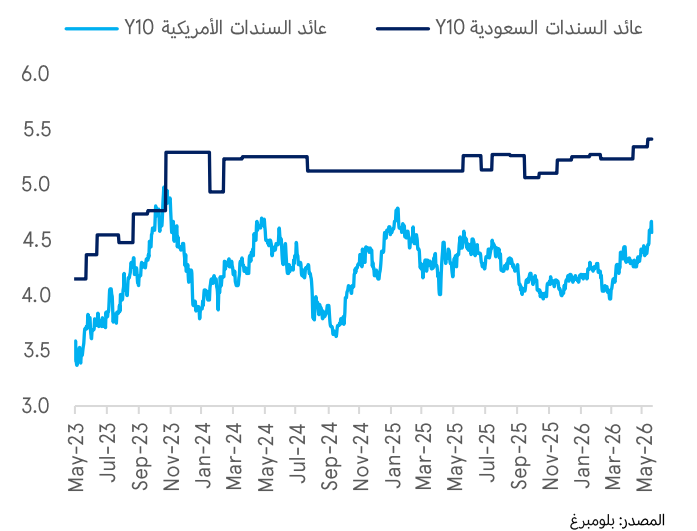
منذ بداية العام	منذ بداية الشهر	التغير اليومي	آخر إغلاق	أسعار الفائدة
(17) bps	(0) bps	(11) bps	4.69	محلية سايبور- 3 أشهر
(9) bps	(13) bps	(5) bps	5.13	محلية سايبور- 6 أشهر
(36) bps	(2) bps	(0) bps	3.65	سوفر- 3 أشهر
(47) bps	(4) bps	(0) bps	3.73	سوفر- 6 أشهر

منذ بداية العام	منذ بداية الشهر	التغير اليومي	آخر إغلاق	العملة (لكل دولار أمريكي)
0.1%	0.1%	0.0%	3.75	ريال سعودي
0.3%	1.3%	-0.3%	0.74	جنيه إسترليني
1.0%	0.9%	-0.2%	0.86	يورو
1.4%	1.5%	-0.1%	158.92	ين ياباني
-0.7%	0.7%	-0.2%	0.79	فرنك سويسري
-2.7%	-0.4%	-0.2%	6.80	يوان صيني

سعر النفط العالمي (برميل / دولار أمريكي)



معدلات عوائد السندات (%)



* استناداً إلى بيانات بلومبرغ، وبناءً على تقديرات الأرباح لعام 2026.

للملاحظات على تقاريرنا، يُرجى التواصل عبر البريد الإلكتروني: research@anbcapital.com.sa

إخلاء المسؤولية

تم إعداد هذا المستند من قبل شركة العربي المالية. وتم الحصول على المعلومات الواردة فيه من عدة مصادر مثل بلومبرغ، رويترز، البنك المركزي السعودي (ساما)، صندوق النقد الدولي (IMF)، الوكالة الدولية للطاقة (IEA)، منظمة أوبك، تداول، وغيرها من الوكالات الوطنية والدولية. وقد بذلت شركة العربي المالية قصارى جهدها للحصول على البيانات والمعلومات من مصادر موثوقة، إلا أنها لا تضمن دقة البيانات أو المعلومات الواردة في هذا التقرير. وبالتالي، فإن العربي المالية لا تقدم أي ضمانات، سواء كانت صريحة أو ضمنية، بشأن دقة واكتمال أي من المعلومات الواردة في هذا التقرير. هذا التقرير ليس مخصصاً لتقديم نصائح استثمارية شخصية، ولا يتضمن أي توصيات بشراء أو بيع أي أوراق مالية أو أي نوع من المنتجات الاستثمارية. ولن تكون العربي المالية مسؤولة عن أي نتائج مباشرة أو غير مباشرة ناجمة عن استخدام المعلومات الواردة في هذا المستند. العربي المالية هي شركة مساهمة مقفلة سعودية برأس مال مدفوع قدره مليار ريال سعودي، وهي مرخصة من قبل هيئة السوق المالية في المملكة العربية السعودية بترخيص 07072-37 ورقم موحد 1548267001، ويقع مقرها الرئيسي في 3581: المؤبد الجديد، المربع، ص.ب 220009، الرياض 11311، المملكة العربية السعودية، هاتف: 800 124 0055