

الإثنين، ٢٠ يناير، ٢٠٢٥

- أوضحت شركة التعدين العربية السعودية (MAADEN AB) أنها تفضي قدامًا في مشروعها الثالث لإنتاج الأسمدة الفوسفاتية، وقد وقعت عقودًا بقيمة 3.5 مليار ريال سعودي. (أرقام)
- أفادت مجموعة الدكتور سليمان الحبيب للخدمات الطبية (SULAIMAN AB) بأنها حصلت بتاريخ 17 يناير على الترخيص النهائي من وزارة الصحة لتشغيل مستشفى الحمراء في الرياض. وأوضحت الشركة في بيان لـ"تداول" أن المستشفى، الذي تبلغ سعته 90 سريراً، سيبدأ عملياته في 21 يناير. (أرقام)
- وقعت الشركة السعودية للصناعات الدوائية والمستلزمات الطبية (SPIMACO AB) عقداً لمدة خمس سنوات مع شركة إبراهيم بن محمد الحديثي الدولية بتاريخ 16 يناير، لتوزيع وبيع المنتجات الطبية بقيمة 164.1 مليون ريال سنوياً. ويشمل العقد بدءاً من 2025 منتجات مثل فيفادول والأدوية المضادة للحساسية. (أرقام)
- وقعت شركة أسمنت المدينة (CITYC AB) اتفاقية توريد غاز طبيعي مع شركة أرامكو السعودية (ARAMCO AB)، وذلك في إطار برنامج إزاحة الوقود السائل، وفقاً لبيان صادر إلى تداول. (أرقام)
- أوصى مجلس إدارة البنك الأهلي السعودي (SNB AB) بشراء ما يصل إلى 16 مليون سهم عادي لتخصيصها لبرنامج خطة تملك الأسهم للموظفين. ووفقاً لبيان صادر إلى تداول، أشار SNB إلى أن الأسهم المملوكة حالياً تمثل 0.92% من إجمالي الأسهم المؤهلة للبرنامج. وستتم تمويل عملية الشراء من خلال موارد البنك الداخلية. (أرقام)

تقويم الأحداث

التاريخ	الشركة	الحدث
20-يناير-25	أسواق ع العثيم	جمعية عمومية غير عادية
20-يناير-25	أمانة للتأمين	جمعية عمومية غير عادية
20-يناير-25	لمسات	بداية اكتاب
20-يناير-25	الشهيلي	رد الفائض
21-يناير-25	أنابيب الشرق	توزيع الأرباح النقدية (1.50 ريال سعودي/للسهم)
21-يناير-25	بنان	توزيع الأرباح النقدية (0.035 ريال سعودي/للسهم)

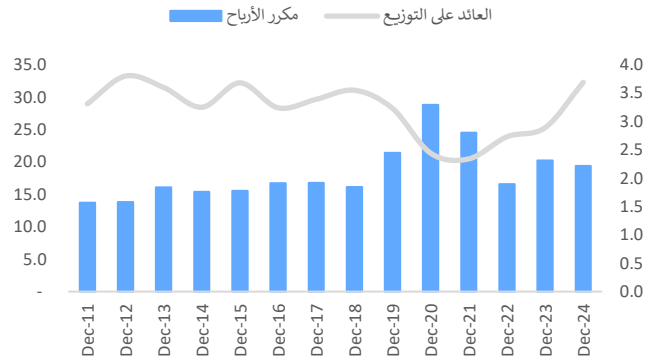
المصدر: أرقام، بلومبرغ

التقويم الاقتصادي

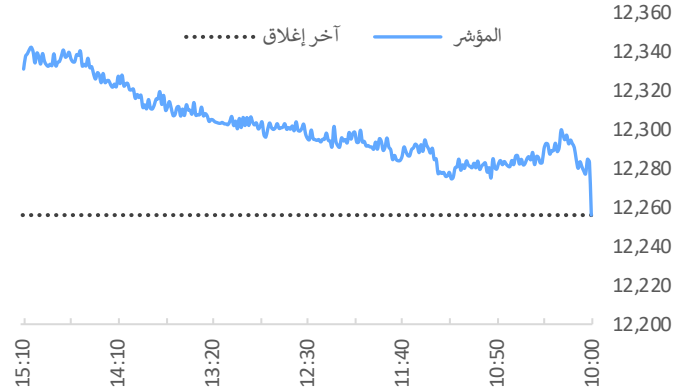
التاريخ	الحدث	الرقم السابق	التوقعات
21-يناير-25	تقرير مخزونات النفط من معهد البترول الأمريكي - أسبوعي	-	-
23-يناير-25	طلبات إعانة البطالة الأولية في الولايات المتحدة	217k	220k
23-يناير-25	طلبات إعانة البطالة المستمرة في الولايات المتحدة	1859k	1868k
23-يناير-25	التجارة الخارجية السعودية - صادرات النفط	67400	-
23-يناير-25	صادرات النفط الخارجية في السعودية على أساس سنوي	-17.2%	-

المصدر: أرقام، بلومبرغ

مكرر الأرباح والعائد على التوزيع التاريخي لتداول



أداء المؤشر العام خلال اليوم



أضعف القطاعات أداءً

آخر إغلاق	التغير اليومي	منذ بداية الشهر	منذ بداية العام	القطاع
6,059.1	-1.1%	0.8%	0.8%	إنتاج الأغذية
5,274.9	-0.9%	7.6%	7.6%	الخدمات التجارية والمهنية
5,613.5	-0.9%	3.7%	3.7%	السلع طويلة الأجل
5,326.0	-0.3%	0.5%	0.5%	الطاقة
7,854.4	-0.2%	4.4%	4.4%	تجزئة وتوزيع السلع الكمالية

أفضل القطاعات أداءً

آخر إغلاق	التغير اليومي	منذ بداية الشهر	منذ بداية العام	القطاع
14,191.6	3.7%	3.0%	3.0%	المرافق العامة
89,105.5	3.4%	9.2%	9.2%	التطبيقات وخدمات التقنية
3,848.5	1.7%	4.7%	4.7%	إدارة وتطوير العقارات
15,892.8	1.4%	4.8%	4.8%	السلع الرأسمالية
4,916.1	1.2%	1.4%	1.4%	الخدمات الاستهلاكية

أضعف الشركات أداءً

آخر إغلاق	التغير اليومي	الحجم (مليون ر.س)	القيمة (مليون ر.س)	الشركة
56.0	-2.3%	0.9	50.9	الشركة السعودية لإعادة التأمين
138.2	-1.9%	0.5	66.7	الموسى الصحية
25.2	-1.8%	0.2	5.6	الشركة الوطنية للتأمين
57.3	-1.7%	1.0	57.9	شركة المراعى
131.8	-1.6%	0.1	6.7	شركة الموارد للقوى البشرية

أفضل الشركات أداءً

آخر إغلاق	التغير اليومي	الحجم (مليون ر.س)	القيمة (مليون ر.س)	الشركة
113.8	9.9%	0.5	50.1	شركة الكابلات السعودية
45.5	6.4%	0.5	23.6	شركة الشرق الأوسط للكابلات المتخصصة
36.5	5.7%	0.6	21.5	شركة الزامل للإستثمار الصناعى
23.5	5.6%	1.5	35.9	شركة بروج للتأمين التعاونى
22.3	4.8%	7.3	161.5	شركة جبل عمر للتطوير

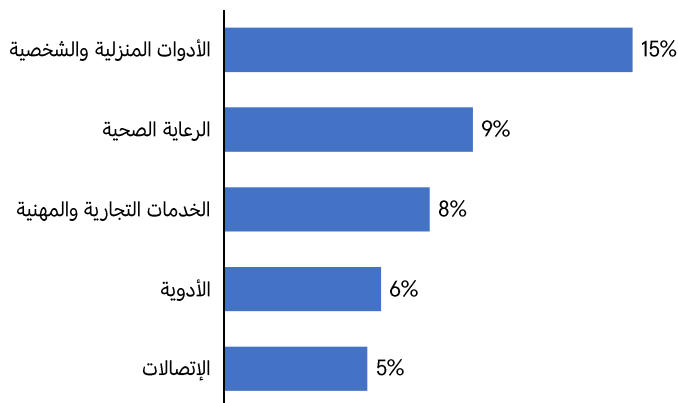
قادة الحجم - الشركات

آخر إغلاق	التغير اليومي	الحجم (مليون ر.س)	القيمة (مليون ر.س)	الشركة
2.6	4.4%	98.2	258.9	شركة أمريكانا للمطاعم العالمية بي إل سي
0.4	0.0%	84.7	37.2	شركة الباحة للإستثمار والتنمية
0.9	1.1%	9.9	9.3	شركة المشروعات السياحية
4.2	0.0%	8.7	36.7	شركة المطاحن الرابعة
30.2	1.0%	7.4	221.3	مصرف الإنماء

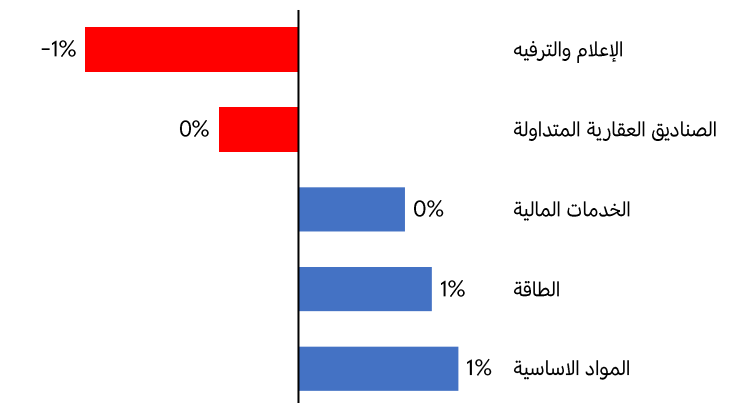
قادة القيمة - الشركات

آخر إغلاق	التغير اليومي	الحجم (مليون ر.س)	القيمة (مليون ر.س)	الشركة
2.6	4.4%	98.2	258.9	شركة أمريكانا للمطاعم العالمية بي إل سي
35.4	1.3%	7.0	246.4	البنك الأهلي السعودي
30.2	1.0%	7.4	221.3	مصرف الإنماء
96.0	-0.7%	2.1	207.1	مصرف الراجحي
58.5	0.2%	3.2	187.7	نايس ون

أفضل القطاعات أداءً - أداء منذ بداية العام:



أضعف القطاعات أداءً - أداء منذ بداية العام :



متابعة السوق اليومية

الإثنين، ٢٠ يناير، ٢٠٢٥

الأسواق الإقليمية	آخر إغلاق	التغير اليومي	منذ بداية الشهر	منذ بداية العام
السعودية (تداول)	12,331.9	0.6%	2.5%	2.5%
دبي (سوق دبي المالي)	5,211.7	-0.5%	1.0%	1.0%
أبوظبي (سوق أبوظبي للأوراق المالية)	9,499.0	-0.1%	0.8%	0.8%
الكويت (بورصة الكويت)	8,010.0	0.0%	2.2%	2.2%
قطر (بورصة قطر)	10,468.0	-0.0%	-1.0%	-1.0%
عمان (سوق مسقط للأوراق المالية)	4,615.4	-0.1%	0.8%	0.8%
البحرين (بورصة البحرين)	1,907.8	0.4%	-3.9%	-3.9%
مصر (البورصة المصرية)	11,449.3	1.1%	2.1%	2.1%
لبنان (بورصة بيروت)	2,540.8	-1.3%	-3.3%	-3.3%
المغرب (مؤشر ماسي)	16,021.8	-0.4%	8.5%	8.5%

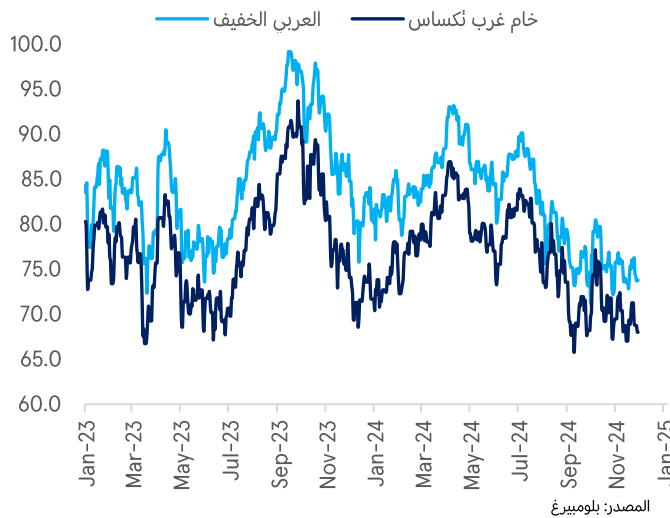
الأسواق العالمية	آخر إغلاق	التغير اليومي	منذ بداية الشهر	منذ بداية العام
العالم (MSCI)	3,777.9	0.8%	1.9%	1.9%
الأسواق الناشئة (MSCI)	1,070.1	0.3%	-0.5%	-0.5%
الولايات المتحدة (S&P500)	5,996.7	1.0%	2.0%	2.0%
ناسداك مؤشر (CCMP)	19,630.2	1.5%	1.7%	1.7%
المملكة المتحدة (FTSE 100)	8,505.2	1.4%	4.1%	4.1%
اليورو (STOXX 600)	523.6	0.7%	3.2%	3.2%
ألمانيا (DAX)	20,903.4	1.2%	5.0%	5.0%
اليابان (NIKKEI 225)	38,451.5	-0.3%	-3.6%	-3.6%
الصين (SHCOMP)	3,241.8	0.2%	-3.3%	-3.3%
هونغ كونغ (HSI)	19,584.1	0.3%	-2.4%	-2.4%

أسعار السلع الأساسية	آخر إغلاق	التغير اليومي	منذ بداية الشهر	منذ بداية العام
غرب تكساس الوسيط (دولار /برميل)	77.9	-1.0%	8.6%	8.6%
خام برنت (دولار أمريكي/برميل)	80.8	-0.6%	8.2%	8.2%
الغاز الطبيعي (دولار/مليون وحدة حرارية) 3.9	3.9	-7.3%	8.7%	8.7%
الذهب (دولار أمريكي/أونصة)	2,703.3	-0.4%	3.0%	3.0%
الفضة (دولار أمريكي/أونصة)	30.4	-1.5%	5.1%	5.1%
النفثا (دولار أمريكي/طن)	652.2	-0.3%	6.7%	6.7%
الإيثيلين (دولار أمريكي/طن)	915.0	0.0%	-1.1%	-1.1%
اليوريا (دولار أمريكي/طن)	395.0	12.1%	9.0%	9.0%
السكر (دولار أمريكي/طن)	18.2	-1.0%	-5.4%	-5.4%
القمح (دولار أمريكي/طن)	538.8	0.2%	-2.3%	-2.3%
القطن (دولار أمريكي/رطل)	67.6	1.3%	-1.2%	-1.2%
الألمنيوم (دولار أمريكي/طن)	2,684.5	1.8%	5.2%	5.2%

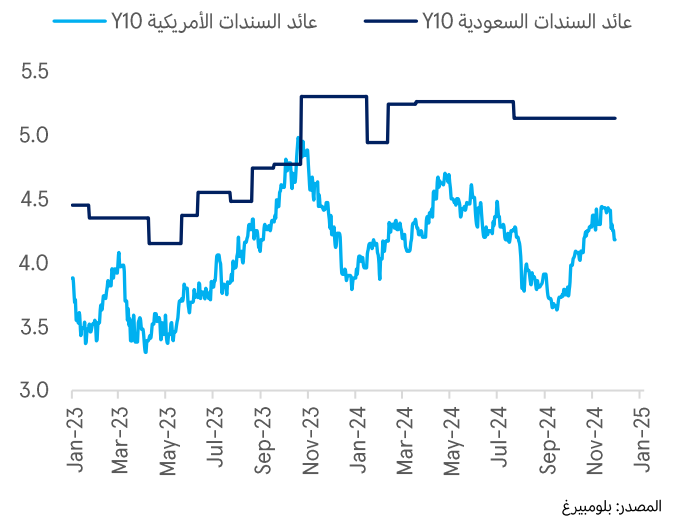
أسعار الفائدة	آخر إغلاق	التغير اليومي	منذ بداية الشهر	منذ بداية العام
محلية سايبور- 3 أشهر	5.49	18 bps	(5) bps	(5) bps
محلية سايبور- 6 أشهر	5.45	(1) bps	(2) bps	(2) bps
سوفر- 3 أشهر	4.59	(1) bps	(10) bps	(10) bps
سوفر- 6 أشهر	4.93	(1) bps	(10) bps	(10) bps

العملة (لكل دولار أمريكي)	آخر إغلاق	التغير اليومي	منذ بداية الشهر	منذ بداية العام
ريال سعودي	3.75	-0.0%	-0.1%	-0.1%
جنيه إسترليني	0.82	0.6%	2.9%	2.9%
يورو	0.97	0.3%	0.8%	0.8%
ين ياباني	156.30	0.7%	-0.6%	-0.6%
فرنك سويسري	0.92	0.5%	0.8%	0.8%
يوان صيني	7.33	-0.1%	0.4%	0.4%

سعر النفط العالمي (برميل / دولار أمريكي)



معدلات عوائد السندات (%)



للملاحظات على تقاريرنا، يُرجى التواصل عبر البريد الإلكتروني: research@anbcapital.com.sa

إخلاء المسؤولية
 تم إعداد هذا المستند من قبل شركة العربي المالية. وتم الحصول على المعلومات الواردة فيه من عدة مصادر مثل بلومبيرغ، رويترز، البنك المركزي السعودي (ساما)، صندوق النقد الدولي (IMF)، الوكالة الدولية للطاقة (IEA)، منظمة أوبك، تداول، وغيرها من الوكالات الوطنية والدولية. وقد بذلت شركة العربي المالية قصارى جهدها للحصول على البيانات والمعلومات من مصادر موثوقة، إلا أنها لا تضمن دقة البيانات أو المعلومات الواردة في هذا التقرير. وبالتالي، فإن العربي المالية لا تقدم أي ضمانات، سواء كانت صريحة أو ضمنية، بشأن دقة واكتمال أي من المعلومات الواردة في هذا التقرير. هذا التقرير ليس مخصصاً لتقديم نصائح استثمارية شخصية، ولا يتضمن أي توصيات بشراء أو بيع أي أوراق مالية أو أي نوع من المنتجات الاستثمارية. ولن تكون العربي المالية مسؤولة عن أي نتائج مباشرة أو غير مباشرة ناجمة عن استخدام المعلومات الواردة في هذا المستند. العربي المالية هي شركة مساهمة مغلقة سعودية برأس مال مدفوع قدره مليار ريال سعودي، وهي مرخصة من قبل هيئة السوق المالية في المملكة العربية السعودية برقم ترخيص 07072-37 ورقم موحد 7001548267. ويقع مقرها الرئيسي في 3581 المؤيد الجديد، المربع، ص.ب 220009، الرياض 11311، المملكة العربية السعودية. هاتف: 800 124 0055