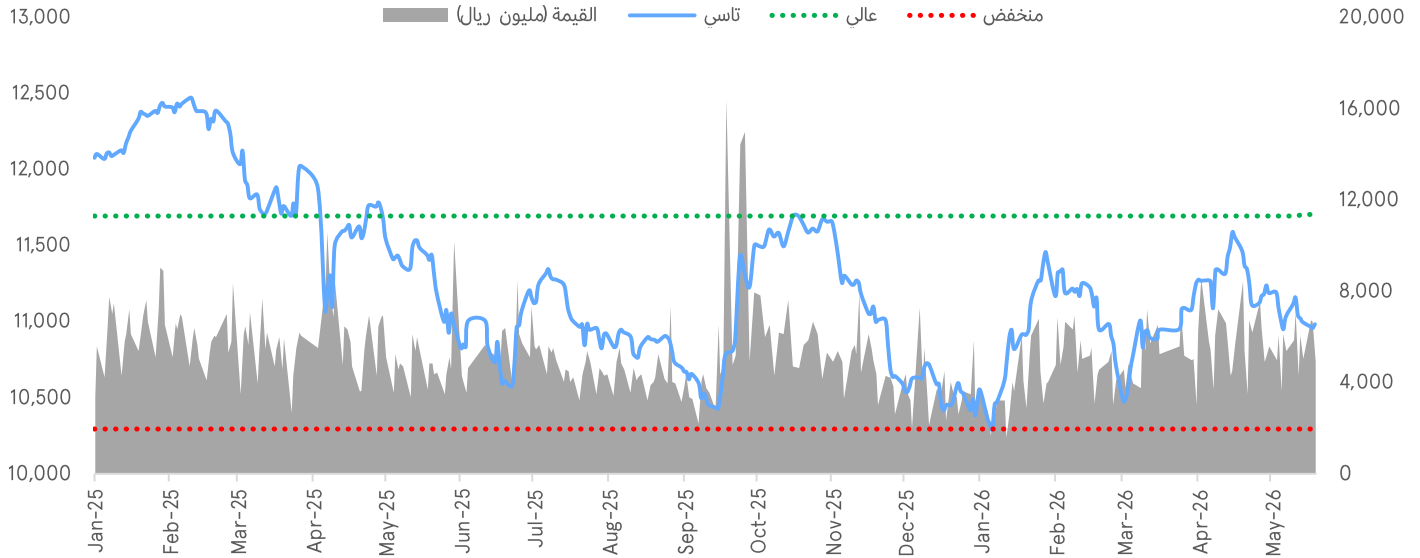


المتابعة اليومية للسوق

الأربعاء، ٢٠ مايو، ٢٠٢٦

السوق الموازية (نمو)						السوق الرئيسية (تاسي)											
أداء المؤشر			القيمة المتداولة (مليار ريال)			آخر إغلاق			أداء المؤشر			القيمة المتداولة (مليار ريال)			آخر إغلاق		
منذ بداية العام -2.4%			25.3			22,743.13			منذ بداية العام 4.7%			4.7			10,982.30		
خلال 5 سنوات	خلال 3 سنوات	سنة	خلال 6 أشهر	خلال 3 أشهر	التغير اليومي	منذ بداية العام	منذ بداية الشهر	التغير اليومي	خلال 5 سنوات	خلال 3 سنوات	سنة	خلال 6 أشهر	خلال 3 أشهر	التغير اليومي	منذ بداية العام	منذ بداية الشهر	التغير اليومي
-8.9%	9.2%	-17.3%	-23.4%	54.9%	51.8%	-2.4%	-0.6%	0.1%	5.9%	-3.2%	-3.7%	-5.4%	35.9%	1.0%	4.7%	-1.8%	0.2%

أداء المؤشر العام



أداء الأسواق/الأخبار

- تراجع الأسهم الأمريكية لليوم الثالث على التوالي يوم الثلاثاء، متأثرة بارتفاع عوائد السندات ومخاطر ترسخ التضخم. كما فقدت أسهم أشباه الموصلات مكاسبها المسجلة خلال الجلسة، مع تراجع سهم شركة إنفيديا قبيل إعلان نتائجها المقرر يوم الأربعاء. وانخفض مؤشر ناسداك بنسبة 0.8%، بينما تراجع كل من مؤشر S&P 500 ومؤشر داو جونز بنسبة 0.7%. كما واصلت الأسهم الآسيوية تراجعها للجلسة الرابعة على التوالي صباح الأربعاء، حيث انخفض مؤشر نيكاي بنسبة 1.6% وتراجع مؤشر هانغ سنغ بنسبة 0.6%، فيما هبط مؤشر CSI 300 بنسبة 0.3% (بلومبرغ)
- ارتفع المؤشر العام بنسبة 0.2% (26.2 نقطة) ليغلق عند 10,982.30 نقطة. وارتفعت قيمة التداول بنسبة 1.0% مقارنة بالجلسة السابقة. وكان قطاع الأغذية والمشروبات الأفضل أداءً، مرتفعاً بنسبة 1.6%. ومن بين أبرز الرابحين، ارتفع سهم الشركة السعودية لخدمات السيارات والمعدات (SACO AB) بنسبة 10.0%، تلاه سهم شركة تبوك للتنمية الزراعية (TAACO AB) بارتفاع بلغ 5.9%، بينما صعد سهم مجموعة صافولا (SAVOLA AB) بنسبة 4.8% (تداول)

أخبار اقتصادية/قطاعية رئيسية

- انخفضت حيازات المملكة العربية السعودية من سندات الخزنة الأمريكية في مارس 2026 إلى 149.6 مليار دولار، متراجعة بنحو 10.8 مليار دولار مقارنة بـ 160.4 مليار دولار في الشهر السابق. (أرقام)
- سجل بنك التصدير والاستيراد السعودي نمواً في التسهيلات الائتمانية المقدمة خلال الربع الأول من عام 2026، لتصل إلى 13.23 مليار ريال، بارتفاع يقارب 21% مقارنة بـ 10.95 مليار ريال في الفترة نفسها من عام 2025. (أرقام)

أهم أخبار الشركات

- اختارت هيومان، المملوكة لـ صندوق الاستثمارات العامة والمتخصصة في حلول الذكاء الاصطناعي المتكاملة، غولدمان ساكس مستشاراً لترتيب حزمة تمويل لا تقل عن 20 مليار ريال (5.3 مليار دولار) لتطوير مراكز البيانات في المملكة. وكانت الشركة قد استعانت مؤخراً بالبنك الأمريكي للمساعدة في تمويل مراكز البيانات والبنية التحتية للحوسبة المعتمدة على وحدات معالجة الرسومات (GPU) بطاقة تصل إلى 2 جيجاواط، وهو ما يمثل نحو ثلث مستهدفات هيومان بحلول عام 2034. (أرقام)
- أطلقت الهيئة العامة للموانئ (موانئ)، بالتعاون مع فولك البحرية وسابك (SABIC AB)، خدمة شحن الحاويات الجديدة "ريد سي إكسبريس" إلى ميناء الملك فهد الصناعي ببنين بطاقة استيعابية تصل إلى 1,100 حاوية مكافئة (TEU). (أرقام)

- أعلنت شركة أم القرى للتنمية والإعمار (MASAR AB) بيع قطعة أرض ضمن مشروع وجهة مسار بقيمة 210.8 مليون ريال إلى شركة حيازة للتطوير العقاري. وبلغت القيمة الدفترية للأرض نحو 100 مليون ريال، ما يعني تحقيق الشركة ربحاً يُقدر بنحو 110.8 مليون ريال من الصفقة، استناداً إلى الفرق بين سعر البيع والقيمة الدفترية. (أرقام)
- أفادت شركة الأندلس العقارية (ALANDALU AB) بأن نسبة الإنجاز في مشروع "الهدى بارك" بلغت نحو 68% بنهاية أبريل 2026، مع استمرار الأعمال وفق الخطة التنفيذية والجدول الزمني المعتمد. ومن المتوقع افتتاح المشروع خلال الربع الأول من عام 2027. (أرقام)
- أعلنت شركة وجد الحياة للتجارة (WAJDLIFE AB) ترسية مشروع عليها من قبل جامعة الإمام محمد بن سعود الإسلامية بقيمة 39.33 مليون ريال. ويشمل المشروع تشغيل وصيانة الأجهزة الطبية والعيادات في المدينة الجامعية التابعة للجامعة. (أرقام)
- أعلنت البحر الأحمر العالمية (RSG) أنها ستبدأ استقبال أول الضيوف في فورسيزونز منتجع ومساكن البحر الأحمر بجزيرة شوري اعتباراً من 20 مايو. وتبلغ قيمة الاستثمار في المشروع 2.6 مليار ريال، فيما قدم بنك الرياض (RIBL AB) تمويلًا بالدين بقيمة 2 مليار ريال. (أرقام)
- أعلن مصرف الإنماء (ALINMA AB) عزمه إصدار صكوك رأسمال إضافي من الشريحة الأولى (AT-1) دائمة ومقومة بالدولار الأمريكي. كما فوض مجلس الإدارة الرئيس التنفيذي بإصدار الصكوك الدائمة ضمن برنامج المصرف لإصدار صكوك رأس المال، وذلك وفقاً لظروف السوق والموافقات التنظيمية اللازمة. (أرقام)

تقويم الأحداث

التاريخ	الشركة	الحدث
٢٠- مايو ٢٠٢٦	شركة دراية المالية	جمعية عمومية عادية
٢٠- مايو ٢٠٢٦	المجموعة السعودية للأبحاث والإعلام	جمعية عمومية عادية
٢٠- مايو ٢٠٢٦	الشركة العربية السعودية للتأمين التعاوني	جمعية عمومية عادية
٢٠- مايو ٢٠٢٦	شركة التأمين العربية التعاونية	جمعية عمومية عادية
٢٠- مايو ٢٠٢٦	شركة الصناعات الكيماوية الأساسية	جمعية عمومية عادية
٢٠- مايو ٢٠٢٦	المجموعة السعودية للإستثمار الصناعي	جمعية عمومية غير عادية
٢٠- مايو ٢٠٢٦	شركة الصحراء العالمية للبتروكيماويات	جمعية عمومية عادية
٢٠- مايو ٢٠٢٦	شركة العمران للصناعة والتجارة	جمعية عمومية عادية
٢٠- مايو ٢٠٢٦	شركة ساحة المجد للتجارة	جمعية عمومية عادية
٢٠- مايو ٢٠٢٦	شركة جرير للتسويق	جمعية عمومية عادية
٢٠- مايو ٢٠٢٦	شركة الاتصالات السعودية	صرف أرباح نقدية (ريال سعودي 0.55/للسهم)
٢٠- مايو ٢٠٢٦	شركة المسار الشامل للتعليم	صرف أرباح نقدية (ريال سعودي 0.73/للسهم)
٢٠- مايو ٢٠٢٦	مصرف الإنماء	صرف أرباح نقدية (ريال سعودي 0.25/للسهم)
٢٠- مايو ٢٠٢٦	شركة الخليج للتدريب والتعليم	مؤتمر هاتفي
٢٠- مايو ٢٠٢٦	شركة ساحة المجد للتجارة	أحقية أرباح نقدية (ريال سعودي 0.15/للسهم)
٢٠- مايو ٢٠٢٦	شركة الوسائل الصناعية	صرف أرباح نقدية (ريال سعودي 0.08/للسهم)
٢٠- مايو ٢٠٢٦	شركة الدواء للخدمات الطبية	صرف أرباح نقدية (ريال سعودي 0.63/للسهم)
٢٠- مايو ٢٠٢٦	دي بي اس	موعد إدراج
٢٠- مايو ٢٠٢٦	شركة إنماء للتطوير واستثمار العقارى	صرف أرباح نقدية (ريال سعودي 0.30/للسهم)

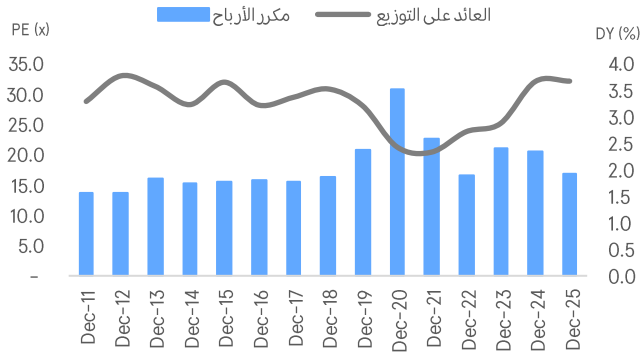
المصدر: أرقام، بلومبرغ

التقويم الاقتصادي

التاريخ	الحدث	الرقم السابق	التوقعات
٢٠- مايو ٢٠٢٦	مخزونات النفط الخام الأسبوعية الصادرة عن إدارة معلومات الطاقة الأمريكية	-	-
٢٠- مايو ٢٠٢٦	محضر اجتماع اللجنة الفيدرالية للسوق المفتوحة الأمريكية	-	-

المصدر: أرقام، بلومبرغ، وإيفستينغ.كوم

مكرر الأرباح والعائد على التوزيع التاريخي لتداول



أضعف القطاعات أداءً

منذ بداية العام	مكرر الربحية المتوقع (x)	التغير اليومي	آخر إغلاق	القطاع
16.2%	19.8	-1.3%	8,651.6	التأمين
-11.0%	22.0	-1.0%	8,786.9	الرعاية الصحية
7.6%	27.4	-0.6%	5,319.8	المواد الأساسية
6.1%	19.3	-0.5%	4,637.6	الأدوية
4.8%	15.3	-0.4%	15,652.5	السلع الرأسمالية

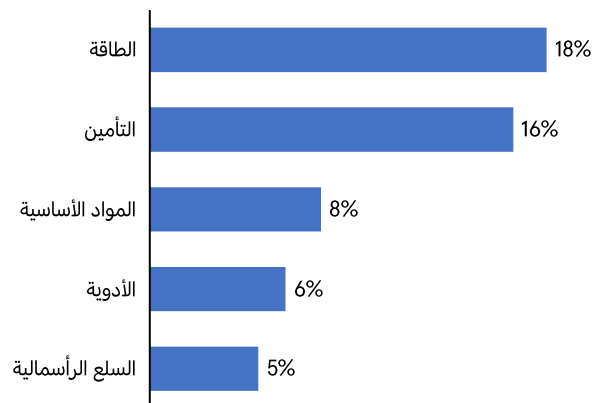
أضعف الشركات أداءً

آخر إغلاق	التغير اليومي	الحجم (مليون)	القيمة (مليون ر.س)	الشركة
168.7	-4.0%	0.2	36.6	شركة بوبا العربية للتأمين التعاوني
114.6	-3.1%	0.1	7.9	الموسى الصحية
29.9	-3.0%	0.3	7.6	شركة ثمار التنمية القابضة
10.7	-2.8%	0.6	6.2	شركة المملكة القابضة
14.2	-2.3%	1.2	17.7	ميدغلف للتأمين

قادة الحجم - الشركات

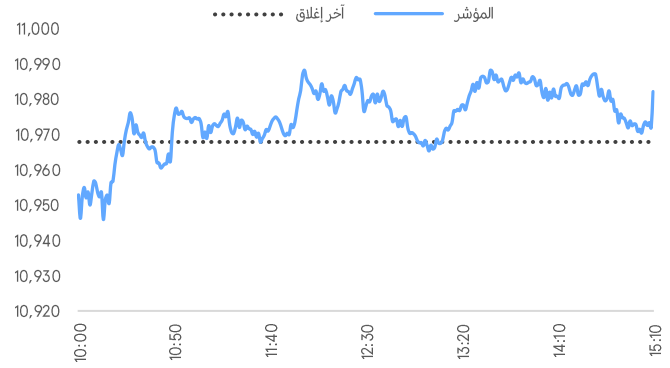
آخر إغلاق	التغير اليومي	الحجم (مليون)	القيمة (مليون ر.س)	الشركة
1.9	1.6%	37.0	69.8	شركة أمريكانا للمطاعم العالمية بي إل سي
5.9	1.4%	19.0	112.7	الشركة السعودية لحلولى القوى البشرية
28.0	0.7%	15.5	430.4	ارامكو
8.6	0.9%	10.2	88.3	الشركة الكيمائية السعودية القابضة
16.2	0.1%	6.5	103.6	شركة رايف للتكرير والبتروكيماويات

أفضل القطاعات أداءً - أداء منذ بداية العام:



المصدر: بلومبرغ

أداء المؤشر العام خلال اليوم



أفضل القطاعات أداءً

منذ بداية العام	مكرر الربحية المتوقع (x)	التغير اليومي	آخر إغلاق	القطاع
0.8%	15.9	1.6%	4,380.9	إنتاج الأغذية
0.8%	19.8	1.5%	7,499.9	تجزئة وتوزيع السلع الكمالية
-0.6%	14.8	1.1%	2,858.8	إدارة وتطوير العقارات
-4.9%	15.1	0.7%	3,837.4	الخدمات التجارية والمهنية
0.6%	14.6	0.7%	8,811.3	الإتصالات

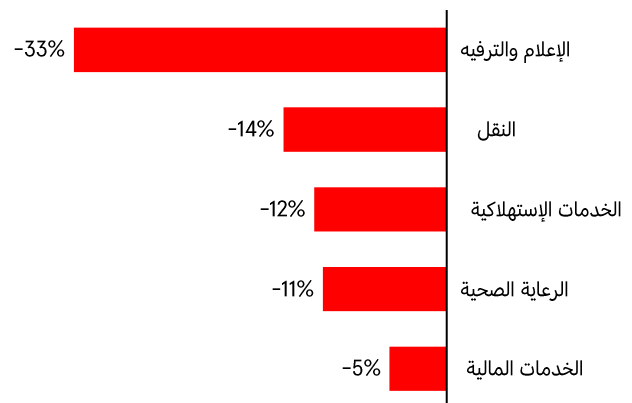
أفضل الشركات أداءً

آخر إغلاق	التغير اليومي	الحجم (مليون)	القيمة (مليون ر.س)	الشركة
46.4	10.0%	1.5	67.8	ساسكو
6.5	5.9%	1.7	10.8	شركة تبوك للتنمية الزراعية
27.2	4.8%	2.6	71.4	مجموعة صافولا
16.9	4.6%	3.2	54.3	الشركة الوطنية للتنمية الزراعية
22.3	3.3%	0.4	10.0	شركة نسج العالمية التجارية

قادة القيمة - الشركات

آخر إغلاق	التغير اليومي	الحجم (مليون)	القيمة (مليون ر.س)	الشركة
28.0	0.7%	15.5	430.4	ارامكو
66.9	0.8%	6.2	409.7	مصرف الراجحي
61.0	-1.2%	2.8	168.8	شركة التعدين العربية السعودية
181.3	0.2%	0.9	159.4	شركة أكوا باور
38.4	-0.2%	3.8	148.1	البنك الأهلي السعودي

أضعف القطاعات أداءً - أداء منذ بداية العام:



المصدر: بلومبرغ

منذ بداية العام	مكرر الربحية المتوقع *(x)	التغير اليومي	آخر إغلاق	الأسواق الإقليمية
4.7%	14.5	0.2%	10,982.3	السعودية (تداول)
-6.4%	9.4	0.9%	5,661.9	دبي (سوق دبي المالي)
-3.4%	10.7	0.9%	9,648.6	أبوظبي (سوق أبوظبي للأوراق المالية)
-3.8%	13.9	-0.3%	9,135.6	الكويت (بورصة الكويت)
-3.2%	11.8	0.4%	10,418.3	قطر (بورصة قطر)
27.6%	12.9	-3.4%	7,487.5	عمان (سوق مسقط للأوراق المالية)
-6.8%	6.3	0.3%	1,925.7	البحرين (بورصة البحرين)
18.1%	54.2	0.7%	20,579.6	مصر (البورصة المصرية)
-10.8%	N/A	0.0%	1,753.4	لبنان (بورصة بيروت)
-3.1%	17.6	-1.0%	18,264.0	المغرب (مؤشر ماسي)

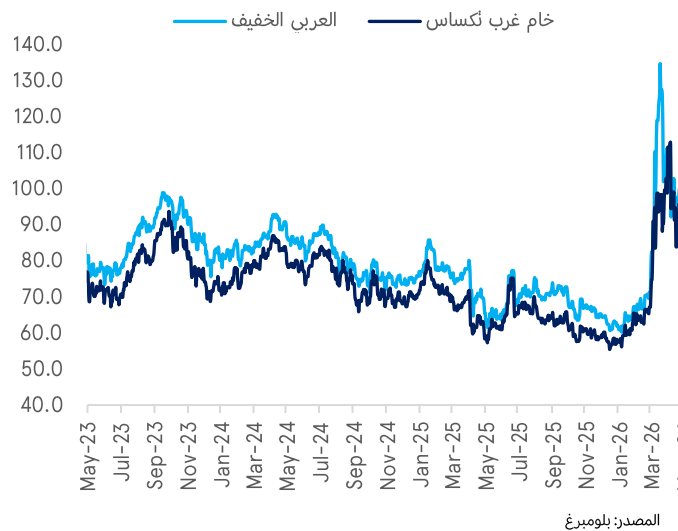
منذ بداية العام	مكرر الربحية المتوقع *(x)	التغير اليومي	آخر إغلاق	الأسواق العالمية
6.5%	20.2	-0.5%	4,717.7	العالم (MSCI)
16.7%	12.4	-1.5%	1,638.8	الأسواق الناشئة (MSCI)
7.4%	21.9	-0.7%	7,353.6	الولايات المتحدة (S&P500)
11.3%	28.0	-0.8%	25,870.7	ناسداك مؤشر (CCMP)
4.0%	13.0	0.1%	10,330.6	المملكة المتحدة (FTSE 100)
3.2%	15.1	0.2%	611.3	اليورو (STOXX 600)
-0.4%	15.7	0.4%	24,400.7	ألمانيا (DAX)
20.3%	21.4	-0.4%	60,550.6	اليابان (NIKKEI 225)
5.1%	14.6	0.9%	4,169.5	الصين (SHCOMP)
0.7%	11.6	0.5%	25,797.9	هونغ كونغ (HSI)

منذ بداية العام	منذ بداية الشهر	التغير اليومي	آخر إغلاق	أسعار السلع الأساسية
87.7%	2.6%	-0.8%	107.8	غرب تكساس الوسيط (دولار /برميل)
82.9%	-2.4%	-0.7%	111.3	خام برنت (دولار أمريكي /برميل)
-15.5%	12.5%	3.0%	3.1	الغاز الطبيعي (دولار/مليون وحدة حرارية)
3.8%	-2.9%	-1.8%	4,482.6	الذهب (دولار أمريكي/أونصة)
2.9%	-0.0%	-5.1%	73.7	الفضة (دولار أمريكي/أونصة)
82.5%	-1.6%	-0.5%	921.7	النفتا (دولار أمريكي/طن)
69.2%	-12.7%	0.0%	1,235.0	الإيثيلين (دولار أمريكي/طن)
92.4%	-16.8%	0.0%	755.0	اليوريا (دولار أمريكي/طن)
0.0%	2.9%	1.9%	15.0	السكر (دولار أمريكي/طن)
31.6%	7.0%	0.4%	667.3	القمح (دولار أمريكي/طن)
23.2%	0.2%	-1.6%	82.3	القطن (دولار أمريكي/رطل)
20.3%	3.7%	0.9%	3,602.5	الألمنيوم (دولار أمريكي/طن)

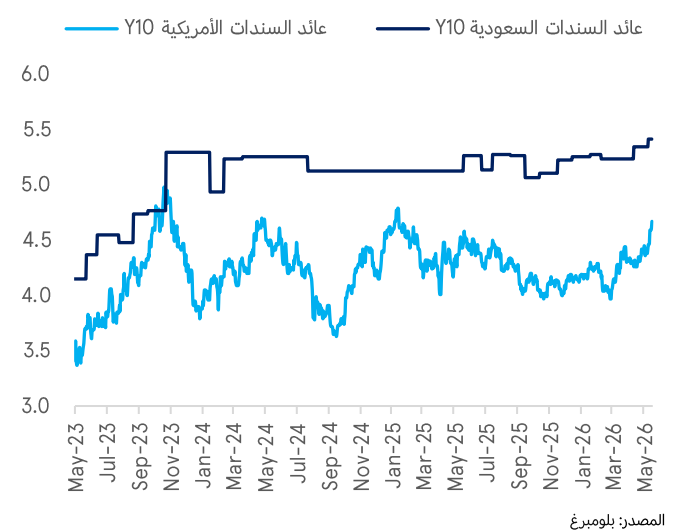
منذ بداية العام	منذ بداية الشهر	التغير اليومي	آخر إغلاق	أسعار الفائدة
(6) bps	10 bps	(1) bps	4.80	محلية سايبور - 3 أشهر
(4) bps	(7) bps	5 bps	5.19	محلية سايبور - 6 أشهر
(36) bps	(1) bps	(0) bps	3.66	سوفر - 3 أشهر
(47) bps	(4) bps	(0) bps	3.73	سوفر - 6 أشهر

منذ بداية العام	منذ بداية الشهر	التغير اليومي	آخر إغلاق	العملة (لكل دولار أمريكي)
0.1%	0.1%	-0.0%	3.75	ريال سعودي
0.6%	1.6%	0.3%	0.75	جنيه إسترليني
1.2%	1.1%	0.4%	0.86	يورو
1.5%	1.6%	0.2%	159.07	ين ياباني
-0.5%	1.0%	0.6%	0.79	فرنك سويسري
-2.5%	-0.2%	0.2%	6.81	يوان صيني

سعر النفط العالمي (برميل / دولار أمريكي)



معدلات عوائد السندات (%)



* استناداً إلى بيانات بلومبرغ، وبناءً على تقديرات الأرباح لعام 2026.

للملاحظات على تقاريرنا، يُرجى التواصل عبر البريد الإلكتروني: research@anbcapital.com.sa

إخلاء المسؤولية

تم إعداد هذا المستند من قبل شركة العربي المالية. وتم الحصول على المعلومات الواردة فيه من عدة مصادر مثل بلومبرغ، رويترز، البنك المركزي السعودي (ساما)، صندوق النقد الدولي (IMF)، الوكالة الدولية للطاقة (IEA)، منظمة أوبك، تداول، وغيرها من الوكالات الوطنية والدولية. وقد بذلت شركة العربي المالية قصارى جهدها للحصول على البيانات والمعلومات من مصادر موثوقة، إلا أنها لا تضمن دقة البيانات أو المعلومات الواردة في هذا التقرير. وبالتالي، فإن العربي المالية لا تقدم أي ضمانات، سواء كانت صريحة أو ضمنية، بشأن دقة واكتمال أي من المعلومات الواردة في هذا التقرير. هذا التقرير ليس مخصصاً لتقديم نصائح استثمارية شخصية، ولا يتضمن أي توصيات بشراء أو بيع أي أوراق مالية أو أي نوع من المنتجات الاستثمارية. ولن تكون العربي المالية مسؤولة عن أي نتائج مباشرة أو غير مباشرة ناجمة عن استخدام المعلومات الواردة في هذا المستند. العربي المالية هي شركة مساهمة مقفلة سعودية برأس مال مدفوع قدره مليار ريال سعودي، وهي مرخصة من قبل هيئة السوق المالية في المملكة العربية السعودية برقم ترخيص 07072-37 ورقم موحد 7001548267، ويقع مقرها الرئيسي في 3581: المؤبد الجديد، المربع، ص.ب 220009، الرياض 11311، المملكة العربية السعودية، هاتف: 800 124 0055