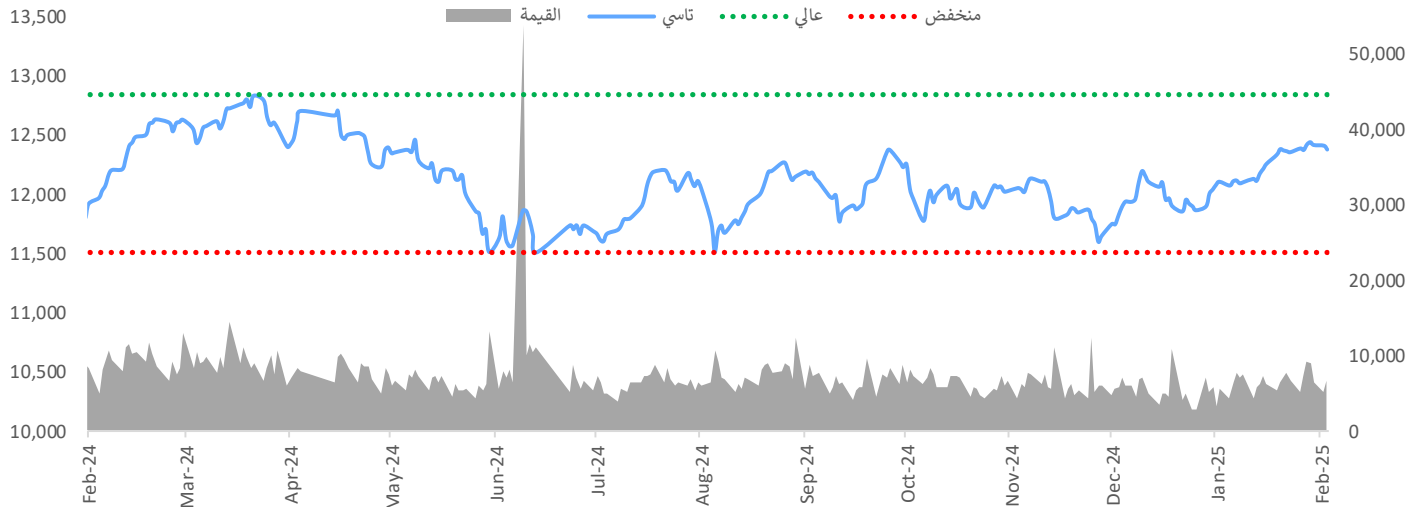


المتابعة اليومية للسوق

الخميس، ٢٠ فبراير، ٢٠٢٥

السوق الموازية (نمو)						السوق الرئيسية (تاسي)								
أداء المؤشر			القيمة المتداولة (مليون ريال)			آخر إغلاق			أداء المؤشر			القيمة المتداولة (مليار ريال)		
منذ بداية العام -0.1%			36.9 ▼			31,430.3 ▲			منذ بداية العام 2.3% ▲			6.0 ▲		
خلال 5 سنوات	خلال 3 سنوات	سنة	خلال 6 أشهر	خلال 3 أشهر	التغير اليومي	منذ بداية العام	منذ بداية الشهر	التغير اليومي	خلال 5 سنوات	خلال 3 سنوات	سنة	خلال 6 أشهر	خلال 3 أشهر	التغير اليومي
309.5%	24.6%	24.4%	19.7%	-1.7%	-5.2%	-0.1%	0.6%	0.2%	54.6%	-1.3%	-2.2%	-20.3%	-13.1%	4.3%

أداء المؤشر العام



أداء الأسواق/الأخبار

- أنهت الأسهم الأمريكية تداولاتها على ارتفاع طفيف يوم الأربعاء، حيث سجل مؤشر S&P 500 ثاني إغلاق قياسي على التوالي، مرتفعاً بنسبة 0.2%. مع تركيز المستثمرين على محضر اجتماع مجلس الاحتياطي الفيدرالي لشهر يناير واستيعاب خطط التعريفات الجمركية التي أعلنها الرئيس الأمريكي دونالد ترامب. وفي آسيا، تراجعت الأسهم وسط عزوف عن المخاطرة نتيجة التوترات بين الولايات المتحدة وأوكرانيا، حيث افتتح كل من مؤشر هانغ سينغ و CSI 300 ونيكاى 225 على انخفاض بنسبة 1.5% و 0.4% و 1.5% على التوالي. (رويترز/بلومبيرغ)
- سجل مؤشر السوق السعودي (TASI) انخفاضا طفيفا بنسبة 0.13% (16 نقطة)، ليغلق عند 12,318 نقطة. وظل قطاع المنتجات المنزلية والشخصية الأضعف أداءً، مسجلاً تراجعاً بنسبة 4.2% مقارنة بالجلسة السابقة. ومن بين الأسهم الأكثر تراجعاً، انخفضت شركة سال السعودية للخدمات اللوجستية (SAL AB) بنسبة 7.9%، تلتها الشركة السعودية للأسماك (SFICO AB) بتراجع قدره 4.6%، ثم شركة نابس ون بيوتي للتسويق الإلكتروني (NICEONE AB) التي انخفضت بنسبة 4.5%. (تداول)

أخبار اقتصادية/قطاعية رئيسية

- قال معالي وزير السياحة السعودي أحمد الخطيب إن الأحساء استقطبت أكثر من 3.2 مليون سائح محلي ودولي خلال عام 2024، بزيادة 500% مقارنة بعام 2019. وأضاف الوزير، خلال منتدى الأحساء 2025، أن إجمالي إنفاق السياح تجاوز 3.3 مليار ريال سعودي خلال العام الماضي، مع معدل نمو تقديري 400% مقارنة بعام 2019. (أرقام)
- بلغت قيمة عمليات نقاط البيع (POS) في السعودية نحو 13.3 مليار ريال سعودي خلال الأسبوع المنتهي في 15 فبراير، منخفضة من حوالي 13.7 مليار ريال في الأسبوع السابق. وبلغ عدد عمليات نقاط البيع حوالي 216.7 مليون عملية الأسبوع الماضي، مقارنة بنحو 219.6 مليون عملية في الأسبوع السابق، وفقاً لبيانات البنك المركزي السعودي (ساما). (أرقام)

أهم أخبار الشركات

- شركة الأسمنت العربية (ARCCO AB) أعلنت عن صافي ربح قدره 160.1 مليون ريال سعودي لعام 2024، ما يعادل ربحية سهم 1.6 ريال. ويمثل ذلك زيادة بمقدار 20.5 مليون ريال (14.7%) مقارنة بصافي ربح 139.6 مليون ريال (ربحية سهم 1.4 ريال) في العام السابق. جاءت النتائج أقل من متوسط التوقعات، حيث بلغت تقديرات السوق 173.0 مليون ريال (ربحية سهم 1.7 ريال)، أي بانخفاض 7.5%. (تداول، بلومبيرغ)
- شركة النايفات للتمويل (NAFIYAT AB) سجلت صافي ربح قدره 131.2 مليون ريال سعودي لعام 2024، ما يعادل ربحية سهم تبلغ 1.09 ريال سعودي. ويمثل ذلك زيادة قدرها 42.5 مليون ريال سعودي (47.9%) مقارنة بـ 88.7 مليون ريال سعودي (ربحية سهم 0.74 ريال سعودي) في العام السابق. وجاءت النتائج أقل من إجماع التوقعات لصافي الربح البالغ 122.0 مليون ريال سعودي (ربحية سهم 1.02 ريال سعودي)، بانخفاض قدره 7.6%. (تداول، بلومبيرغ)

- مجموعة أسترا الصناعية (ASTRA AB) سجلت صافي ربح قدره 589.3 مليون ريال سعودي لعام 2024، ما يعادل ربحية سهم تبلغ 7.37 ريال سعودي. ويمثل ذلك زيادة قدرها 114.0 مليون ريال سعودي (24.0%) مقارنة بـ 475.3 مليون ريال سعودي (ربحية سهم 5.94 ريال سعودي) في العام السابق. وجاءت النتائج متمشية مع إجماع التوقعات لصافي الربح البالغ 589.0 مليون ريال سعودي (ربحية سهم 7.36 ريال سعودي)، بارتفاع قدره 0.1% (تداول، بلومبرغ)
- الشركة السعودية لأنابيب الصلب (SSP AB) سجلت صافي ربح قدره 250 مليون ريال سعودي لعام 2024، ما يعادل ربحية سهم تبلغ 3.57 ريال سعودي. ويمثل ذلك زيادة قدرها 33 مليون ريال سعودي (15.2%) مقارنة بـ 217 مليون ريال سعودي (ربحية سهم 3.42 ريال سعودي) في العام السابق. وجاءت النتائج أعلى من إجماع التوقعات لصافي الربح البالغ 220 مليون ريال سعودي، بارتفاع قدره 13.6% (تداول، بلومبرغ)
- قال خالد أبانمي، الرئيس المالي في شركة إتحاد إتصالات (EEC AB)، إن شركة الاتصالات نجحت في توسيع الخدمات الرقمية، وتحسين الكفاءة التشغيلية، وخفض الديون بأكثر من 2 مليار ريال سعودي. (أرقام)
- وقعت شركة الزيت العربية السعودية (ARAMCO AB) اتفاقيات نهائية للاستحواذ على حصة ملكية بنسبة 25% في Unioil Petroleum Philippines. إحدى أكبر شركات البترول في الفلبين. (أرقام)
- أعلنت SICO BSC اليوم عن النجاح في إتمام دورها كوكيل تنفيذ ووسيط نيابة عن كل من شركة التعدين العربية السعودية (MAADEN AB) وشركة سابك للاستثمارات الصناعية في صفقة بارزة بقيمة 363 مليون دينار بحريني (ما يعادل 3.6 مليار ريال سعودي) تتعلق بحصة 20.62% في شركة ألنيوم البحرين ش.م.ب. (أرقام)
- قال غسان مرداد، الرئيس التنفيذي لشركة الحفر العربية (ARABIAND AB)، إن التحالف الاستراتيجي مع شركة Shelf Drilling سيساعد على التوسع في أسواق الحفر البحري الجديدة في أفريقيا وآسيا. وأضاف أن التعاون مع Shelf Drilling، باعتبارها شركة رائدة عالمياً في القطاع، سيسرع وتيرة التوسع بتكاليف أقل مقارنة بإنشاء فروع مستقلة في كل دولة. (أرقام)
- وقعت شركة أكوا باور (ACWA AB) اتفاقية للاستحواذ على أصول للطاقة والمياه في الكويت والبحرين بقيمة 2.6 مليار ريال سعودي. وتشمل الصفقة محطة توليد طاقة بالوقود المزدوج بقدرة 4.6 جيجاوات، وسعة تحلية مياه تبلغ 1.114 مليون متر مكعب يومياً، بالإضافة إلى شركات التشغيل والصيانة المرتبطة بها. (أرقام)
- حصلت شركة شلفا لإدارة المرافق (SHALFA AB) على مشروع مع الهيئة السعودية للمدن الصناعية ومناطق التقنية (مدن) بقيمة إجمالية تبلغ 40.7 مليون ريال سعودي (شاملة الضريبة). (أرقام)
- وقعت شركة اليمامة للصناعات الحديدية (YAMAMAH AB) عقداً لتوريد أبراج حديدية مع فرع المؤسسة العامة الوطنية للقوى الكهربائية المحدودة (NPCC) بقيمة إجمالية تبلغ 112.9 مليون ريال سعودي. وتبلغ مدة العقد عامًا واحدًا، ومن المتوقع أن ينعكس أثره المالي على القوائم المالية للشركة بدءاً من الربع الرابع لعام 2025. (أرقام)
- وقعت شركة العمران للصناعة والتجارة (ALOMRAN AB) عقداً بقيمة 22 مليون ريال سعودي مع شركة سحابة نعان للمواد الغذائية لتصنيع وتوريد تلابات ورفوف وأنظمة تخزين، وفقاً لبيان على تداول. ومن المتوقع أن ينعكس الأثر المالي للعقد اعتباراً من الربع الأول لعام 2025. (أرقام)

تقويم الأحداث

التاريخ	الشركة	الحدث
25-فبراير-20	الإستثمار	أحقية أرباح نقدية (ريال سعودي 0.40 / للسهم)
25-فبراير-20	أم القرى	نهاية عملية بناء سجل الأوامر
25-فبراير-20	دراية	بداية اكتاب
25-فبراير-20	سليمان الحبيب	أحقية أرباح نقدية (ريال سعودي 1.23 / للسهم)
25-فبراير-20	لجام للرياضة	أحقية أرباح نقدية (ريال سعودي 1.18 / للسهم)
25-فبراير-20	المتحدة للزجاج المسطح	جمعية عمومية غير عادية
25-فبراير-20	الأعمال المتعددة	أحقية أرباح نقدية (ريال سعودي 0.20 / للسهم)
25-فبراير-20	هضاب الخليج	نهاية اكتاب
25-فبراير-20	ريشيو	نهاية اكتاب

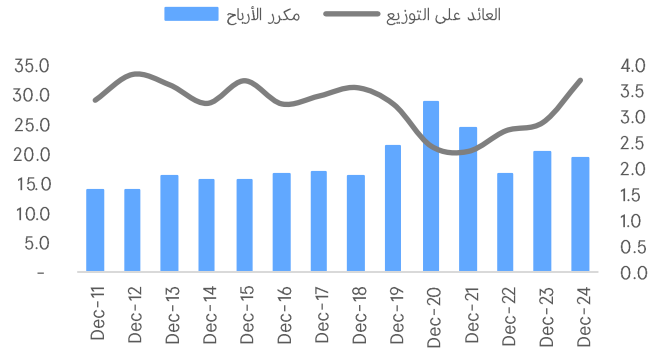
المصدر: أرقام، بلومبرغ

التقويم الاقتصادي

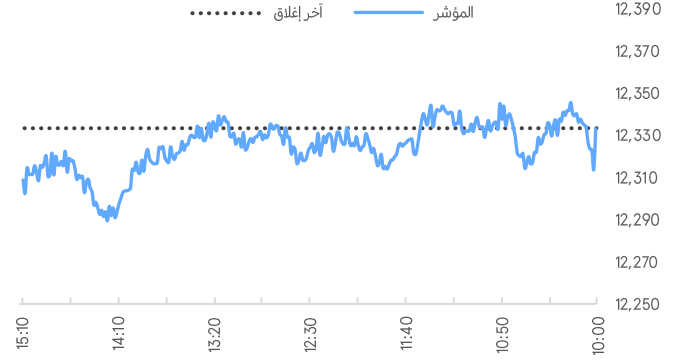
التاريخ	الحدث	الرقم السابق	التوقعات
25-فبراير-20	طلبات إعانة البطالة الأولية في الولايات المتحدة	213k	215k
25-فبراير-20	الطلبات المستمرة لإعانة البطالة في الولايات المتحدة	1850k	1879k
25-فبراير-20	المؤشر الرائد في الولايات المتحدة	-0.1%	-0.1%

المصدر: أرقام، بلومبرغ

مكرر الأرباح والعائد على التوزيع التاريخي لتداول



أداء المؤشر العام خلال اليوم



أضعف القطاعات أداءً

آخر إغلاق	التغير اليومي	منذ بداية الشهر	منذ بداية العام	القطاع
5,455.8	-4.2%	-1.4%	8.2%	المنتجات المنزلية و الشخصية
7,053.3	-3.7%	-6.2%	-0.2%	النقل
5,217.8	-1.8%	-1.5%	5.3%	الأدوية
4,942.2	-1.5%	-0.7%	2.0%	الخدمات الإستهلاكية
10,426.5	-1.2%	-3.5%	-1.8%	التأمين

أفضل القطاعات أداءً

آخر إغلاق	التغير اليومي	منذ بداية الشهر	منذ بداية العام	القطاع
8,692.5	2.1%	2.3%	10.5%	الاتصالات
15,874.1	1.0%	0.1%	4.6%	السلع الرأسمالية
82,192.1	0.4%	-4.9%	0.7%	التطبيقات وخدمات التقنية
5,245.4	0.1%	-0.5%	-1.0%	الطاقة
12,843.5	0.1%	1.0%	4.7%	البنوك

أضعف الشركات أداءً

آخر إغلاق	التغير اليومي	الحجم (مليون ر.س)	القيمة (مليون ر.س)	الشركة
253.2	-7.9%	1.1	289.2	شركة سال السعودية للخدمات اللوجستية
124.0	-4.6%	0.1	14.4	الشركة السعودية للأسمك
65.3	-4.5%	3.1	207.7	نايس ون
33.5	-4.4%	0.3	9.7	شركة الرياض للتعمير
22.4	-4.3%	1.5	34.8	مجموعة أنعام الدولية القابضة

أفضل الشركات أداءً

آخر إغلاق	التغير اليومي	الحجم (مليون ر.س)	القيمة (مليون ر.س)	الشركة
7.4	7.1%	15.5	112.3	شركة الصناعات الكهربائية
59.8	5.5%	4.0	239.7	شركة اتحاد إتصالات
11.2	3.7%	10.6	117.6	شركة الإتصالات المتنقلة السعودية
17.5	3.6%	4.0	68.9	شركة دار الأركان للتطوير العقاري
37.0	3.2%	0.3	11.2	شركة الزامل للإستثمار الصناعي

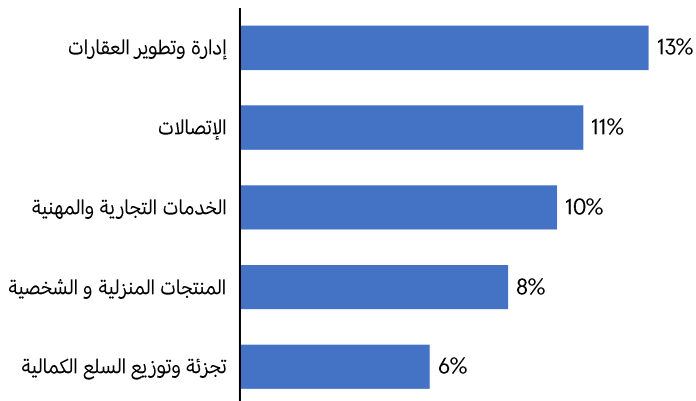
قادة الحجم - الشركات

آخر إغلاق	التغير اليومي	الحجم (مليون ر.س)	القيمة (مليون ر.س)	الشركة
0.4	0.0%	24.8	10.7	شركة الباحة للإستثمار والتنمية
7.4	7.1%	15.5	112.3	شركة الصناعات الكهربائية
6.7	-1.3%	13.3	86.6	شركة مهارة للموارد البشرية
2.6	0.4%	12.6	32.9	شركة أمريكانا للمطاعم العالمية بى إل سى
0.9	-2.3%	12.2	10.6	شركة المشروعات السياحية

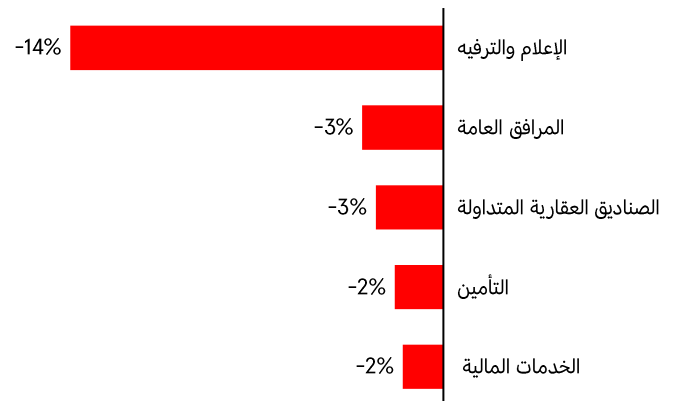
قادة القيمة - الشركات

آخر إغلاق	التغير اليومي	الحجم (مليون ر.س)	القيمة (مليون ر.س)	الشركة
100.2	0.3%	3.3	334.2	مصرف الراجحي
35.0	0.4%	9.2	322.0	البنك الأهلي السعودي
44.3	0.6%	7.2	316.9	شركة الإتصالات السعودية
253.2	-7.9%	1.1	289.2	شركة سال السعودية للخدمات اللوجستية
59.8	5.5%	4.0	239.7	شركة اتحاد إتصالات

أفضل القطاعات أداءً - أداء منذ بداية العام:



أضعف القطاعات أداءً - أداء منذ بداية العام :



منذ بداية العام	منذ بداية الشهر	التغير اليومي	آخر إغلاق	الأسواق الإقليمية
2.3%	-0.8%	-0.1%	12,317.6	السعودية (تداول)
4.5%	4.0%	0.3%	5,388.6	دبي (سوق دبي المالي)
1.8%	0.1%	-0.3%	9,593.0	أبوظبي (سوق أبوظبي للأوراق المالية)
10.5%	4.4%	0.5%	8,662.7	الكويت (بورصة الكويت)
0.7%	-0.2%	0.1%	10,646.1	قطر (بورصة قطر)
-2.7%	-2.0%	-0.4%	4,452.7	عمان (سوق مسقط للأوراق المالية)
-2.7%	2.8%	1.6%	1,932.2	البحرين (بورصة البحرين)
5.4%	1.1%	0.2%	11,824.9	مصر (البورصة المصرية)
-6.1%	-1.2%	0.9%	2,468.0	لبنان (بورصة بيروت)
14.2%	3.8%	1.0%	16,869.6	المغرب (مؤشر ماسي)

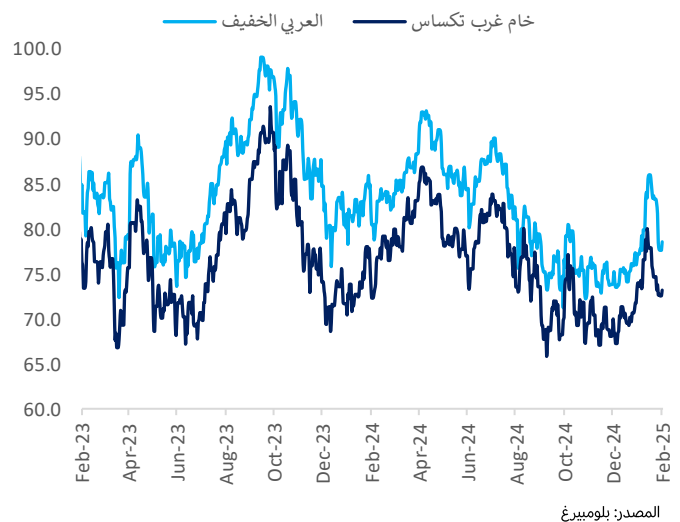
منذ بداية العام	منذ بداية الشهر	التغير اليومي	آخر إغلاق	الأسواق العالمية
5.4%	1.8%	-0.1%	3,906.8	العالم (MSCI)
5.7%	4.0%	-0.2%	1,136.9	الأسواق الناشئة (MSCI)
4.5%	1.7%	0.2%	6,144.2	الولايات المتحدة (S&P500)
3.9%	2.2%	0.1%	20,056.3	ناسداك مؤشر (CCMP)
6.6%	0.4%	-0.6%	8,712.5	المملكة المتحدة (FTSE 100)
8.8%	2.3%	-0.9%	552.1	اليورو (STOXX 600)
12.7%	3.2%	-1.8%	22,433.6	ألمانيا (DAX)
-1.8%	-1.0%	-0.3%	39,164.6	اليابان (NIKKEI 225)
-0.0%	3.1%	0.8%	3,351.5	الصين (SHCOMP)
14.4%	13.4%	-0.1%	22,944.2	هونغ كونغ (HSI)

منذ بداية العام	منذ بداية الشهر	التغير اليومي	آخر إغلاق	أسعار السلع الأساسية
0.7%	-0.4%	0.6%	72.3	غرب تكساس الوسيط (دولار/برميل)
1.9%	-0.9%	0.3%	76.0	خام برنت (دولار أمريكي/برميل)
17.8%	40.6%	6.8%	4.3	الغاز الطبيعي (دولار/مليون وحدة حرارية)
11.8%	4.8%	-0.1%	2,933.4	الذهب (دولار أمريكي/أونصة)
13.1%	4.5%	-0.6%	32.7	الفضة (دولار أمريكي/أونصة)
7.7%	1.4%	0.2%	658.6	النفتا (دولار أمريكي/طن)
0.0%	0.0%	0.0%	925.0	الإيثيلين (دولار أمريكي/طن)
20.3%	7.0%	0.0%	436.0	اليوريا (دولار أمريكي/طن)
7.4%	6.9%	0.8%	20.7	السكر (دولار أمريكي/طن)
7.3%	5.8%	-2.1%	592.0	القمح (دولار أمريكي/طن)
-2.6%	1.0%	-1.7%	67.7	القطن (دولار أمريكي/رطل)
5.3%	3.6%	0.7%	2,687.0	الألمنيوم (دولار أمريكي/طن)

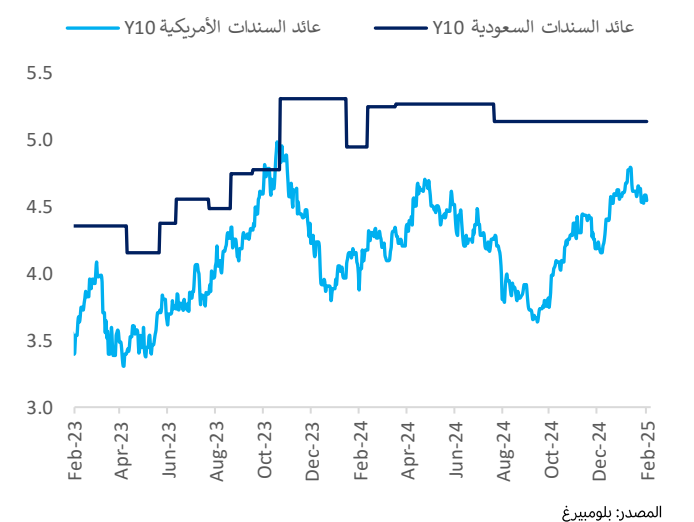
منذ بداية العام	منذ بداية الشهر	التغير اليومي	آخر إغلاق	أسعار الفائدة
(2) bps	23 bps	10 bps	5.52	محلية سايبور- 3 أشهر
(12) bps	(18) bps	(0) bps	5.34	محلية سايبور- 6 أشهر
(25) bps	(7) bps	(0) bps	4.45	سوفر- 3 أشهر
(29) bps	(11) bps	(1) bps	4.74	سوفر- 6 أشهر

منذ بداية العام	منذ بداية الشهر	التغير اليومي	آخر إغلاق	العملة (لكل دولار أمريكي)
-0.1%	-0.0%	0.0%	3.75	ريال سعودي
-0.6%	-1.5%	0.2%	0.79	جنيه إسترليني
-0.7%	-0.6%	0.2%	0.96	يورو
-3.6%	-2.4%	-0.4%	151.47	ين ياباني
-0.3%	-0.7%	0.1%	0.90	فرنك سويسري
-0.3%	0.5%	0.0%	7.28	يوان صيني

سعر النفط العالمي (برميل / دولار أمريكي)



معدلات عوائد السندات (%)



الملاحظات على تقاريرنا، يُرجى التواصل عبر البريد الإلكتروني: research@anbcapital.com.sa

إخلاء المسؤولية

تم إعداد هذا المستند من قبل شركة العربي المالية. وتم الحصول على المعلومات الواردة فيه من عدة مصادر مثل بلومبيرغ، رويترز، البنك المركزي السعودي (ساما)، صندوق النقد الدولي (IMF)، الوكالة الدولية للطاقة (IEA)، منظمة أوبك، تداول، وغيرها من الوكالات الوطنية والدولية. وقد بذلت شركة العربي المالية قصارى جهدها للحصول على البيانات والمعلومات من مصادر موثوقة، إلا أنها لا تضمن دقة البيانات أو المعلومات الواردة في هذا التقرير. وبالتالي، فإن العربي المالية لا تقدم أي ضمانات، سواء كانت صريحة أو ضمنية، بشأن دقة واكتمال أي من المعلومات الواردة في هذا التقرير. هذا التقرير ليس مخصصاً لتقديم نصائح استثمارية شخصية، ولا يتضمن أي توصيات بشراء أو بيع أي أوراق مالية أو أي نوع من المنتجات الاستثمارية. ولن تكون العربي المالية مسؤولة عن أي نتائج مباشرة أو غير مباشرة ناجمة عن استخدام المعلومات الواردة في هذا المستند. العربي المالية هي شركة مساهمة مغلقة سعودية برأس مال مدفوع قدره مليار ريال سعودي، وهي مرخصة من قبل هيئة السوق المالية في المملكة العربية السعودية برقم ترخيص 07072-37 ورقم موحد 7001548267. ويقع مقرها الرئيسي في 3581 المؤيد الجديد، المربع، ص.ب 220009، الرياض 11311، المملكة العربية السعودية. هاتف: 800 124 0055