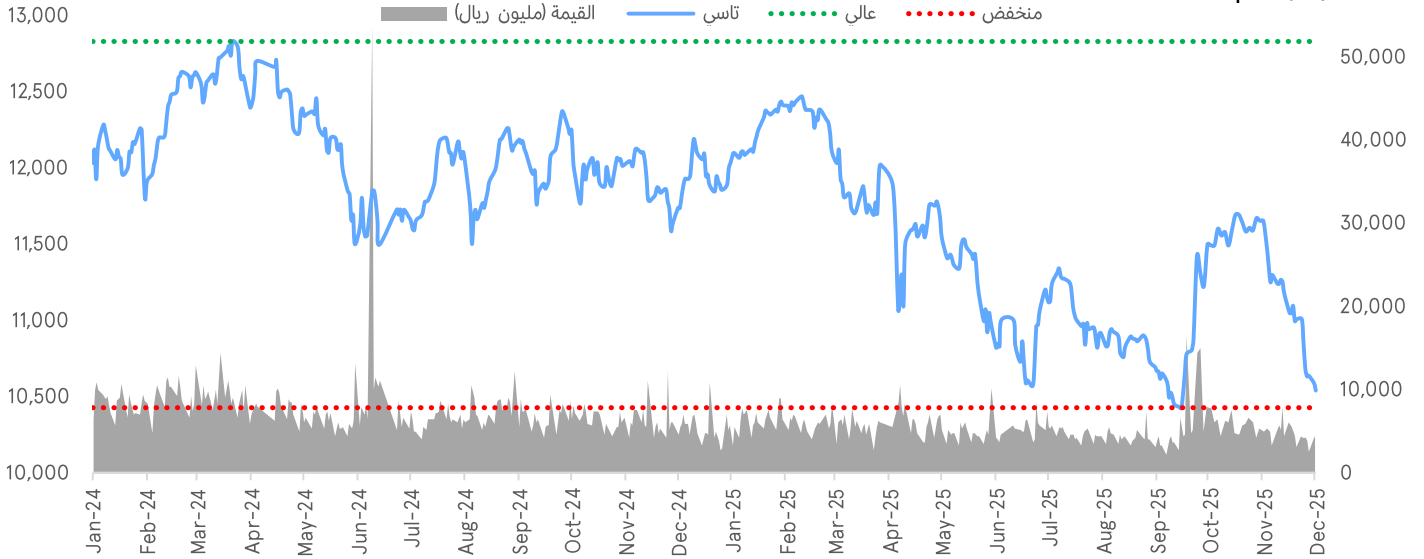


المتابعة اليومية للسوق

الثلاثاء ٢٠ ديسمبر ٢٠٢٥

السوق الرئيسية (تاسي)						السوق الموازية (نمو)					
آخر إغلاق			القيمة المتداولة (مليار ريال)			آخر إغلاق			القيمة المتداولة (مليون ريال)		
▼ 10,543.00			▲ 3.6			▲ 23,994.65			▼ 21.7		
التغير اليومي	منذ بداية الشهر	منذ بداية العام	التغير اليومي	منذ بداية الشهر	منذ بداية العام	التغير اليومي	منذ بداية الشهر	منذ بداية العام	التغير اليومي	منذ بداية الشهر	منذ بداية العام
-0.5%	-0.5%	-12.4%	70.8%	10.6%	-12.6%	0.4%	0.4%	-23.8%	12.5%	-30.6%	-20.5%
سنة	خلال 3 سنوات	خلال 5 سنوات	سنة	خلال 3 سنوات	خلال 5 سنوات	سنة	خلال 3 سنوات	خلال 5 سنوات	سنة	خلال 3 سنوات	خلال 5 سنوات
-10.2%	-2.6%	20.9%	-10.2%	-2.6%	20.9%	-2.5%	-2.5%	21.0%	-20.5%	-20.5%	-23.8%

أداء المؤشر العام



أداء الأسواق/الأخبار

- تراجع الأسهم الأمريكية يوم الاثنين مع استئناف العملات المشفرة هبوطها وارتفاع عوائد السندات بعدما لمج بنك اليابان إلى احتمال تشديد سياسته النقدية قريباً. وانخفض مؤشر S&P 500 بنسبة 0.5%، بينما تراجع مؤشر ناسداك 100 ذو الثقل التقني بنسبة 0.4%. وفي المقابل، شهدت الأسهم الآسيوية تعافياً صباح الثلاثاء بعد موجة بيع قادتها العملات المشفرة ضمن أصول المخاطر العالمية. وارتفع مؤشر نيكاي 225 بنسبة 0.3%، بينما صعد مؤشر هانغ سنغ بنسبة 0.1% (بلومبرغ).
- تراجع مؤشر تاسي بنسبة 0.5% (-47.9 نقطة) ليغلق عند 10,543.00 نقطة. وارتفعت قيمة التداول بنسبة 70.8% مقارنة بالجلسة السابقة. وشهد قطاع السلع المنزلية والشخصية أكبر تراجع بانخفاض 2.4%. ومن بين الأكثر تراجعاً، انخفضت الشركة السعودية للتنمية الصناعية (SIDC AB) بنسبة 8.3%، تلاها صندوق الجزيرة ريت (ALJAZIRA AB) بانخفاض 5.8%، بينما تراجعت شركة شري للتجارة (CHERRY AB) بنسبة 5.7% (تداول).

أخبار اقتصادية/قطاعية رئيسية

- ارتفع عدد المنشآت الصناعية في السعودية بأكثر من 65% منذ إطلاق رؤية 2030، حيث زاد من 7,200 مصنع في عام 2016 إلى أكثر من 12,000 مصنع في عام 2025. بإجمالي استثمارات تجاوز 1.2 تريليون ريال سعودي، وفقاً لوزير الصناعة والثروة المعدنية معالي بندر الخريف. وساهم هذا التوسع في وصول الصادرات غير النفطية إلى مستوى قياسي بلغ 515 مليار ريال في عام 2024، بارتفاع 13% على أساس سنوي، وبأكثر من 113% منذ بدء تنفيذ رؤية 2030. (أرقام)
- وزارة الصناعة والثروة المعدنية أطلقت مناقصة لتقديم تراخيص استكشاف عبر ثلاثة أحزمة معدنية تغطي مساحة تبلغ 13,000 كيلومتر مربع، مع تقدير إمكانيات الموارد بحوالي 9.4 تريليون ريال سعودي. وأضافت الوزارة أن تقديم طلبات التأهيل المسبق للمناقصة يجب أن يكون قبل 15 ديسمبر 2025. (أرقام)

أهم أخبار الشركات

- أعلن صندوق الاستثمارات العامة (PIF) أنه حصل على تصنيف ائتماني قصير الأجل A-1 من وكالة S&P العالمية للتصنيفات، مع توقعات مستقرة. يعكس هذا التصنيف القوة المالية لصندوق الاستثمارات العامة، والسيولة القوية، والإدارة المالية المنضبطة. (أرقام)
- وقعت الشركة السعودية للمعدات العلمية والطبية (EQUIPMEN AB) عقداً لمدة خمس سنوات لتقديم خدمات الصيانة والإصلاح للأجهزة الطبية في مستشفى الملك عبدالعزيز التخصصي، التابع لمجمع الطائف الصحي، بإجمالي قيمة 50.92 مليون ريال سعودي (شاملة ضريبة القيمة المضافة). من المتوقع أن يبدأ الأثر المالي في الربع الثاني من 2026. (أرقام)
- وقعت شركة وجد لايف للتجارة (WAJDLIFE AB) عقداً لمدة عامين مع الهيئة العامة لرئاسة أمن الدولة لتنفيذ العمليات الطبية في كلية نايف للأمن الوطني بالرياض، بقيمة 4.69 مليون ريال سعودي. ومن المتوقع أن يحقق العقد أثراً مالياً إيجابياً بدءاً من الربع الأول 2026 واستمراراً حتى عام 2028. (أرقام)

- حصلت شركة جبل عمر للتطوير (JOMAR AB) على ترخيص وزارة السياحة لتشغيل البرجين الأول والثاني من المرحلة الرابعة، فيما تجري حالياً إجراءات الحصول على ترخيص البرج الثالث. وتتوقع الشركة أن تسهم عمليات الفنادق في دعم نمو الإيرادات خلال الربع الأول من عام 2026، كما تهدف إلى استكمال الأبراج الأربعة المتبقية من المرحلة الرابعة، مع بدء التسليم التدريجي لفندق "سوفيتل جبل عمر" خلال عام 2026. (أرقام)
- أعلنت شركة دار المعدات الطبية والعلمية (EQUIPMEN AB) عن ترسية وتوقيع عقد بقيمة 14.38 مليون ريال (شامل ضريبة القيمة المضافة) مع شركة الزيت العربية السعودية (ARAMCO AB) في حقل غاز البري. وتشمل الاتفاقية، الممتدة لمدة 36 شهراً، أعمال الترميم والإصلاح والمعالجة لخزانات الكبريت ومجاري التجميع. ومن المتوقع أن يبدأ الأثر المالي للعقد في الربع الأول 2026، على أن تنطلق أعمال المشروع في بداية يناير 2026. (أرقام)
- أعلنت الشركة المتخصصة الطبية (SMCHEALT AB) عن خططها لإنشاء صندوق الوادي العقاري، وهو صندوق استثماري مغلق ومتوافق مع الشريعة. وكجزء من الصندوق، ستساهم الشركة بقطعة أرض مملوكة لها كأسهم عينية مقابل حصة ملكية. يعتزم الصندوق تطوير فندق خمس نجوم أو منشأة طبية على الأرض، وسيتم الإعلان عن أي تحديثات جوهرية في الوقت المناسب. (أرقام)
- حددت شركة EFSIM لإدارة المرافق نطاق سعر الطرح الأولي للاكتتاب العام على تاسي بين 19-20 ريالاً للسهم. ستستمر فترة بناء الكتاب للمستثمرين المؤسسيين المشاركين من 1 ديسمبر إلى 7 ديسمبر. تخطط EFSIM لطرح 16.8 مليون سهم، تمثل 30% من رأس المال بعد الاكتتاب. (أرقام)
- بدأت شركة شري للتجارة (CHERRY AB) التداول في سوق الأسهم السعودي (تاسي) بعد إدراجها عند سعر 28 ريالاً للسهم. وقدمت الشركة 9 ملايين سهم، تمثل 30% من رأس مالها البالغ 300 مليون ريال. وبلغت نسبة الاكتتاب في الشريحة الأفراد 647%، في حين تم تغطية الاكتتاب المؤسسي 85.6 مرة. (أرقام)
- أكملت الشركة اتحاد جرونفلدر سعدي القابضة (CGS AB) اكتتابها العام الأولي بنجاح في تداول، حيث عرضت 30 مليون سهم، تمثل 30% من رأس مالها. وقد تم الاكتتاب في الشريحة الفردية، التي تمثل 20% من العرض، بنسبة 70.9% وتم تخصيصها بالكامل. أما الشريحة المؤسسية، التي تمثل 80% المتبقية، فتم الاكتتاب فيها بشكل كبير بمقدار 61.6 مرة. (أرقام)
- مددت شركة دلة للرعاية الصحية (DALLAH AB) مذكرة التفاهم غير الملزمة مع شركة جروث أفينيو للاستثمار، التابعة بالكامل لشركة مهارة للموارد البشرية (MAHARAH AB)، حتى 12 ديسمبر 2025 بنفس الشروط السابقة. تتعلق مذكرة التفاهم، التي وقعت في الأصل في 26 أكتوبر، باستحواد دلة على كامل حصة جروث أفينيو البالغة 41.36% في شركة كير شيلد القابضة، ما يمنح دلة ملكية كاملة لرأس مال كير شيلد. (أرقام)
- أعلنت شركة الوزن المثالي تحديد النطاق السعري لطرحها في نمو عند 75-78 ريالاً للسهم، وذلك وفقاً لما أعلنته الخير كاييتال المستشار المالي ومدير سجل الاكتتاب. وتقوم الشركة بطرح 451,500 سهم عادي تمثل 15% من رأس المال. (أرقام)
- أتمت شركة الرمز العقارية بنجاح عملية بناء سجل الاكتتاب لفئة المستثمرين المشاركين في أسهم الشركة. وقد تم تحديد السعر النهائي للاكتتاب عند 70 ريالاً للسهم، مع تغطية للاكتتاب بمقدار 11.1 مرة من إجمالي الأسهم المطروحة. وقدمت الرمز 30% من أسهمها في السوق المالية السعودية (تاسي) من خلال إصدار 12.86 مليون سهم جديد. (أرقام)

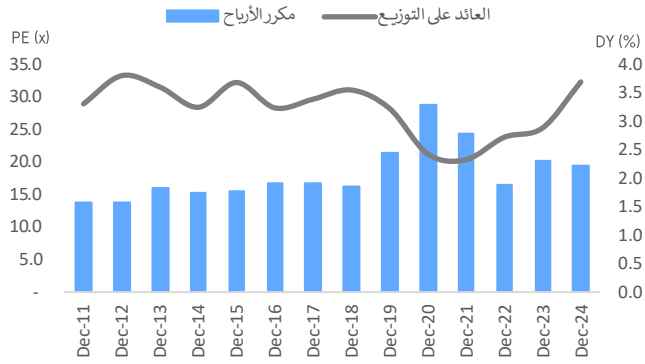
تقويم الأحداث

التاريخ	الشركة	الحدث
٢- ديسمبر-٢٠٢٥	ماربل ديزاين	أحقية أسهم منحة (1:4)
٢- ديسمبر-٢٠٢٥	ماربل ديزاين	جمعية عمومية غير عادية (زيادة رأس المال بقيمة 75 مليون ريال سعودي)
٢- ديسمبر-٢٠٢٥	المسار الشامل	رد الفائض
٢- ديسمبر-٢٠٢٥	المسار الشامل	موعد إدراج
المصدر: أرقام، بلومبرغ		

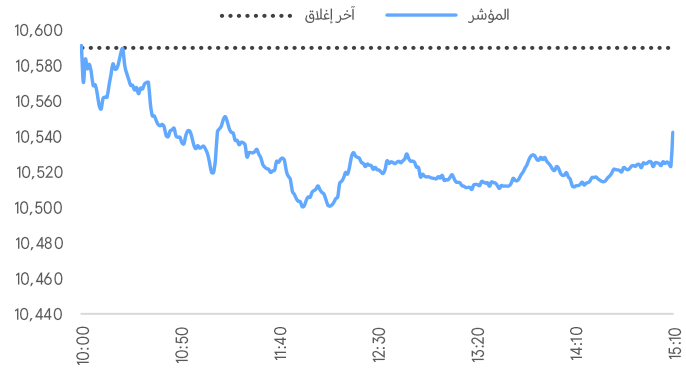
التقويم الاقتصادي

التاريخ	الحدث	الرقم السابق	التوقعات
٢- ديسمبر-٢٠٢٥	تقرير إدارة معلومات الطاقة الأمريكية عن مخزون النفط الخام	-	-
٢- ديسمبر-٢٠٢٥	فرص العمل الشاغرة في تقرير جولتس الأمريكي	7.2M	-
المصدر: أرقام، بلومبرغ، وإيفستيغ.كوم			

مكرر الأرباح والعائد على التوزيع التاريخي لتداول



أداء المؤشر العام خلال اليوم



أضعف القطاعات أداءً

منذ بداية العام	مكرر الربحية المتوقع (x)	التغير اليومي	آخر إغلاق	
-10.3%	N/A	-2.4%	4,520.0	المنتجات المنزلية و الشخصية
-46.7%	24.2	-2.1%	7,340.7	المرافق العامة
-31.0%	0.0	-1.5%	3,732.5	السلع طويلة الاجل
-23.7%	25.8	-1.4%	5,897.3	الخدمات المالية
-12.5%	17.1	-0.9%	4,639.3	الطاقة

أفضل القطاعات أداءً

منذ بداية العام	مكرر الربحية المتوقع (x)	التغير اليومي	آخر إغلاق	
-42.1%	23.3	2.5%	18,474.0	الإعلام والترفيه
-27.4%	18.1	1.0%	5,130.9	النقل
-9.1%	33.4	0.3%	5,061.9	المواد الأساسية
-4.3%	16.3	0.2%	14,524.4	السلع الرأسمالية
8.4%	13.9	0.1%	8,529.6	الاتصالات

أضعف الشركات أداءً

آخر إغلاق	التغير اليومي	الحجم (مليون)	القيمة (مليون ر.س)	
13.2	-8.3%	0.6	7.8	الشركة السعودية للتنمية الصناعية
12.1	-5.8%	0.1	1.0	صندوق الجزيرة ريت
26.4	-5.7%	9.2	257.6	شركة شري للتجارة
26.6	-5.3%	0.2	5.5	الشركة المتحدة لصناعات الكرتون
135.0	-4.9%	0.0	6.8	شركة الكابلات السعودية

أفضل الشركات أداءً

آخر إغلاق	التغير اليومي	الحجم (مليون)	القيمة (مليون ر.س)	
7.3	3.6%	0.1	1.0	صندوق الإستثمار اريك ريت المتنوع
148.0	3.2%	0.1	13.2	المجموعة السعودية للأبحاث والإعلام
119.9	3.1%	1.1	129.2	شركة رسن لتقنية المعلومات
12.4	2.9%	0.1	1.0	شركة متكاملة للتأمين
54.0	2.5%	0.0	2.4	شركة نقى للمياه

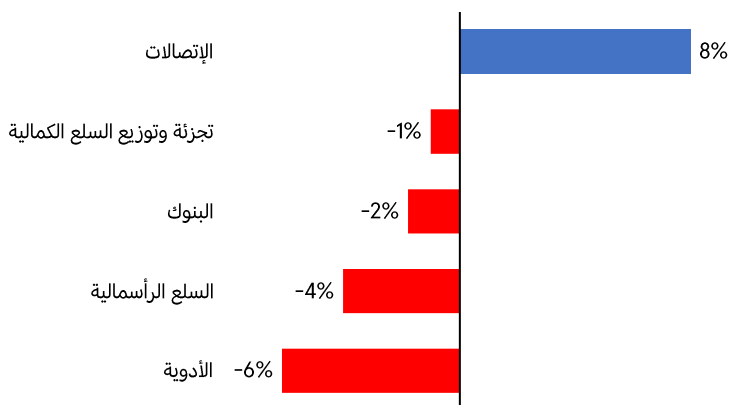
قادة الحجم - الشركات

آخر إغلاق	التغير اليومي	الحجم (مليون)	القيمة (مليون ر.س)	
1.8	0.6%	17.5	31.2	شركة أمريكانا للمطاعم العالمية بي إل سي
24.3	-0.9%	9.5	231.5	ارامكو
26.4	-5.7%	9.2	257.6	شركة شري للتجارة
12.4	0.1%	6.2	76.5	شركة جريبر للتسويق
2.1	-0.5%	4.0	8.3	شركة باتاك للإستثمار والأعمال اللوجستية

قادة القيمة - الشركات


آخر إغلاق	التغير اليومي	الحجم (مليون)	القيمة (مليون ر.س)	
26.4	-5.7%	9.2	257.6	شركة شري للتجارة
96.4	-0.5%	2.4	233.5	مصرف الراجحي
24.3	-0.9%	9.5	231.5	ارامكو
119.9	3.1%	1.1	129.2	شركة رسن لتقنية المعلومات
42.2	-0.7%	3.0	125.3	شركة الاتصالات السعودية

أفضل القطاعات أداءً - أداء منذ بداية العام:



المصدر: بلومبرغ

أضعف القطاعات أداءً - أداء منذ بداية العام:



المصدر: بلومبرغ

متابعة السوق اليومية

الثلاثاء ٢ ديسمبر ٢٠٢٥

الأسواق الإقليمية	آخر إغلاق	التغير اليومي	مكرر الربحية المتوقع (x)*	منذ بداية العام
السعودية (تداول)	10,543.0	-0.5%	15.6	-12.4%
دبي (سوق دبي المالي)	5,836.9	0.4%	10.9	13.1%
أبوظبي (سوق أبوظبي للأوراق المالية)	9,747.2	0.4%	11.9	3.5%
الكويت (بورصة الكويت)	9,378.5	-0.5%	18.5	19.6%
قطر (بورصة قطر)	10,621.2	0.1%	11.9	0.5%
عمان (سوق مسقط للأوراق المالية)	5,710.4	0.1%	10.7	24.8%
البحرين (بورصة البحرين)	2,047.5	0.3%	13.7	3.1%
مصر (البورصة المصرية)	16,430.2	0.2%	19.6	46.5%
لبنان (بورصة بيروت)	1,878.2	0.0%	N/A	-28.5%
المغرب (مؤشر ماسي)	18,434.9	-0.9%	19.7	24.8%

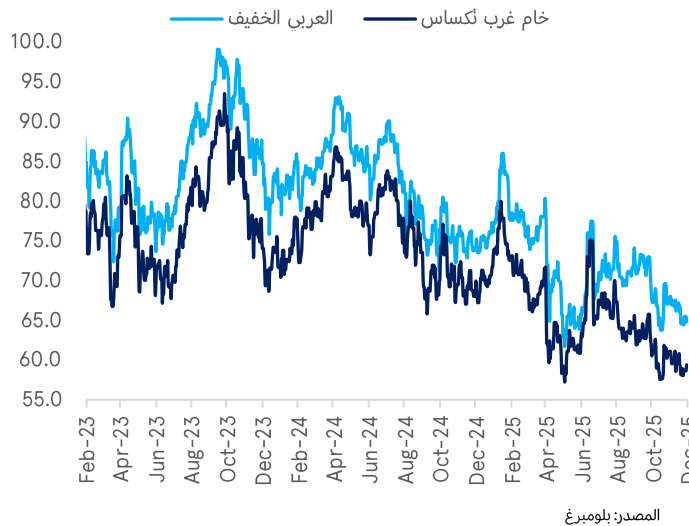
الأسواق العالمية	آخر إغلاق	التغير اليومي	مكرر الربحية المتوقع (x)*	منذ بداية العام
العالم (MSCI)	4,378.4	-0.5%	22.8	18.1%
الأسواق الناشئة (MSCI)	1,368.3	0.1%	15.6	27.2%
الولايات المتحدة (S&P500)	6,812.6	-0.5%	25.6	15.8%
ناسداك مؤشر (CCMP)	23,275.9	-0.4%	35.7	20.5%
المملكة المتحدة (FTSE 100)	9,702.5	-0.2%	14.4	18.7%
اليورو (STOXX 600)	575.3	-0.2%	16.2	13.3%
ألمانيا (DAX)	23,589.4	-1.0%	17.3	18.5%
اليابان (NIKKEI 225)	49,303.3	-1.9%	21.1	23.6%
الصين (SHCOMP)	3,914.0	0.7%	15.1	16.8%
هونغ كونغ (HSI)	26,033.3	0.7%	12.5	29.8%

أسعار السلع الأساسية	آخر إغلاق	التغير اليومي	منذ بداية الشهر	منذ بداية العام
غرب تكساس الوسيط (دولار/برميل)	59.3	1.3%	1.3%	-17.3%
خام برنت (دولار أمريكي/برميل)	63.2	-0.0%	-0.0%	-15.4%
الغاز الطبيعي (دولار/مليون وحدة حرارية)	4.9	1.5%	1.5%	35.5%
الذهب (دولار أمريكي/أونصة)	4,232.2	-0.2%	-0.2%	61.3%
الفضة (دولار أمريكي/أونصة)	58.0	2.6%	2.6%	100.6%
النفتا (دولار أمريكي/طن)	516.8	-2.4%	-2.4%	-15.5%
الإيثيلين (دولار أمريكي/طن)	725.0	0.0%	0.0%	-21.6%
اليوريا (دولار أمريكي/طن)	407.0	0.0%	0.0%	12.3%
السكر (دولار أمريكي/طن)	14.8	-3.0%	-3.0%	-23.4%
القمح (دولار أمريكي/طن)	530.3	-0.1%	-0.1%	-3.9%
القطن (دولار أمريكي/رطل)	64.6	-0.1%	-0.1%	-7.3%
الألمنيوم (دولار أمريكي/طن)	2,893.0	0.9%	0.9%	13.4%

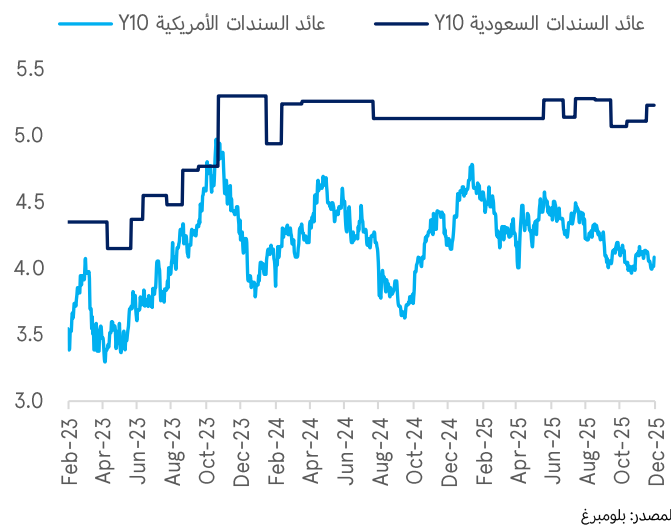
أسعار الفائدة	آخر إغلاق	التغير اليومي	منذ بداية الشهر	منذ بداية العام
محلية سايبور - 3 أشهر	4.84	(10) bps	(10) bps	(70) bps
محلية سايبور - 6 أشهر	5.17	(3) bps	(3) bps	(29) bps
سوفر - 3 أشهر	4.18	(1) bps	(1) bps	(51) bps
سوفر - 6 أشهر	4.29	(0) bps	(0) bps	(74) bps

العملة (كل دولار أمريكي)	آخر إغلاق	التغير اليومي	منذ بداية الشهر	منذ بداية العام
ريال سعودي	3.75	0.0%	0.0%	-0.1%
جنيه إسترليني	0.76	0.2%	0.2%	-5.3%
يورو	0.86	-0.1%	-0.1%	-10.8%
ين ياباني	155.46	-0.5%	-0.5%	-1.1%
فرنك سويسري	0.80	0.1%	0.1%	-11.3%
يوان صيني	7.07	-0.0%	-0.0%	-3.1%

سعر النفط العالمي (برميل / دولار أمريكي)



معدلات عوائد السندات (%)



* مأخوذ من بلومبرغ، بناءً على تقديرات الأرباح للسنة الحالية.

للملاحظات على تقاريرنا، يُرجى التواصل عبر البريد الإلكتروني: research@anbcapital.com.sa

إخلاء المسؤولية

تم إعداد هذا المستند من قبل شركة العرب المالية. وتم الحصول على المعلومات الواردة فيه من عدة مصادر مثل بلومبرغ، رويترز، البنك المركزي السعودي (ساما)، صندوق النقد الدولي (IMF)، الوكالة الدولية للطاقة (IEA)، منظمة أوبك، تداول، وغيرها من الوكالات الوطنية والدولية. وقد بذلت شركة العرب المالية قصارى جهدها للحصول على البيانات والمعلومات من مصادر موثوقة، إلا أنها لا تضمن دقة البيانات أو المعلومات الواردة في هذا التقرير. وبالتالي، فإن العرب المالية لا تقدم أي ضمانات، سواء كانت صريحة أو ضمنية، بشأن دقة واكتمال أي من المعلومات الواردة في هذا التقرير. هذا التقرير ليس مخصصاً لتقديم نصائح استثمارية شخصية، ولا يتضمن أي توصيات بشراء أو بيع أي أوراق مالية أو أي نوع من المنتجات الاستثمارية. ولن تكون العرب المالية مسؤولة عن أي نتائج مباشرة أو غير مباشرة ناجمة عن استخدام المعلومات الواردة في هذا المستند. العرب المالية هي شركة مساهمة مقفلة سعودية برأس مال مدفوع قدره مليار ريال سعودي، وهي مرخصة من قبل هيئة السوق المالية في المملكة العربية السعودية بترخيص 37-07072 ورقم موحد 7001548267، ويقع مقرها الرئيسي في 3581: المبنى الجديد، المربع، ص.ب 220009، الرياض 11311، المملكة العربية السعودية، هاتف: 800 124 0055