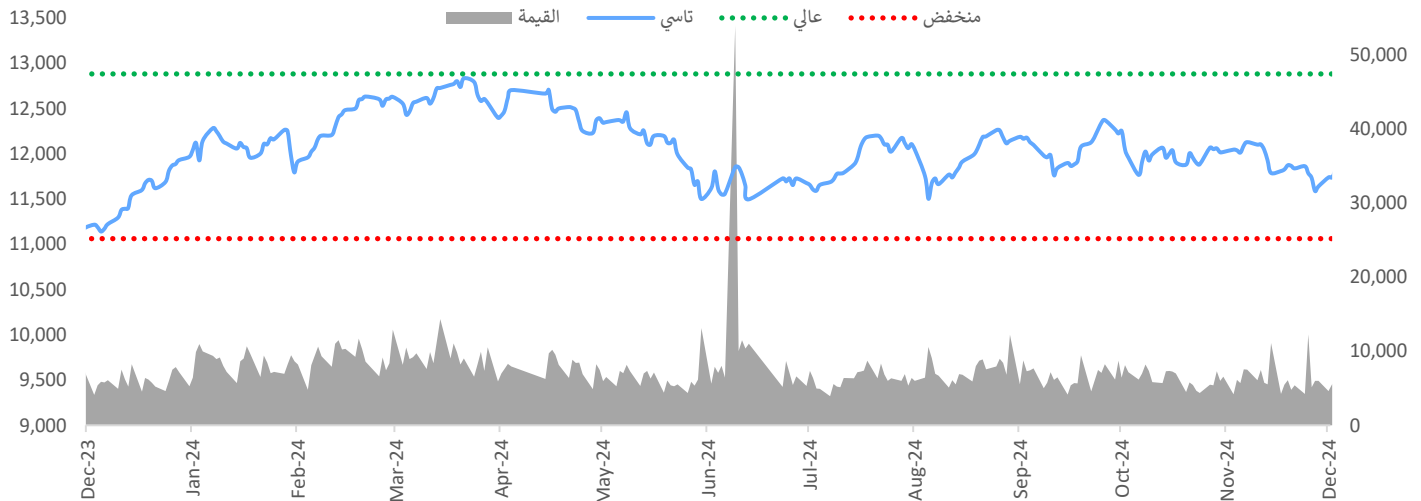


المتابعة اليومية للسوق

الأحد، ١٩ يناير، ٢٠٢٥

السوق الموازية (نمو)						السوق الرئيسية (تاسي)											
أداء المؤشر			القيمة المتداولة (مليار ريال)			آخر إغلاق			أداء المؤشر			القيمة المتداولة (مليار ريال)			آخر إغلاق		
▲ 0.1% منذ بداية العام			▼ 42.5			▲ 31,498.7			▲ 1.8% منذ بداية العام			▼ 6.1			▲ 12,256.1		
خلال 5 سنوات	خلال 3 سنوات	سنة	خلال 6 أشهر	خلال 3 أشهر	التغير اليومي	منذ بداية العام	منذ بداية الشهر	التغير اليومي	خلال 5 سنوات	خلال 3 سنوات	سنة	خلال 6 أشهر	خلال 3 أشهر	التغير اليومي	منذ بداية العام	منذ بداية الشهر	التغير اليومي
326.2%	19.8%	27.2%	24.2%	60.5%	-15.1%	0.1%	0.1%	0.6%	44.9%	1.2%	1.5%	-22.8%	-17.3%	-14.4%	1.8%	1.8%	0.4%

أداء المؤشر العام



أداء الأسواق/الأخبار

- تبنى المستثمرون نظرة تفاؤلية يوم الجمعة عقب مناقشات بين الرئيس الأمريكي المنتخب دونالد ترامب والرئيس الصيني شي جين بينغ حول التجارة وقضايا رئيسية أخرى. وانعكس هذا التفاؤل المتجدد على الأداء الإيجابي للأسواق في كلا البلدين، حيث ارتفع مؤشر S&P 500 وناسداك بنسبة 1.0% و1.5% على التوالي، بينما صعد مؤشر CSI300 الصيني ومؤشر هانغ سنغ في هونغ كونغ بنسبة 0.3% لكل منهما. في المقابل، تراجع مؤشر نيكاي 225 الياباني بنسبة 0.3% بعد إعلان الحكومة الأمريكية عن خطط لفرض قيود أكثر صرامة على تصدير الرقائق والتكنولوجيا الخاصة بالكفاء الاصطناعي. (بلومبرغ)
- ارتفع المؤشر العام (تاسي) بنسبة 0.4%، ما يعادل 44 نقطة، ليغلق عند مستوى 12,256 نقطة، مسجلاً أعلى مستوى له في ثلاثة أشهر ونصف. وسجل قطاع الأدوية والتكنولوجيا الحيوية وعلوم الحياة أعلى نمو بارتفاع نسبته 1.4%. ومع ذلك، انخفضت قيمة التداول بنسبة 14.4% مقارنة بالجلسة السابقة. ومن بين الأسهم الأفضل أداءً، قفز سهم مطاعم بيت الشطيرة للوجبات السريعة (BURGERIZ AB) بنسبة 5.3%، وتقدم سهم شركة المطاحن الرابعة (FOURTHMI AB) بنسبة 4.5%، وارتفع سهم الشركة السعودية لصناعة الورق (SPM AB) بنسبة 3.4%. (تداول)

أخبار اقتصادية/قطاعية رئيسية

- من المتوقع أن ينمو اقتصاد السعودية بنسبة 3.3% و4.1% في عامي 2025 و2026 على التوالي، وفقاً لتقرير جديد أصدره صندوق النقد الدولي (IMF). وخفض الصندوق توقعات النمو لعام 2025 عن النسبة السابقة البالغة 4.6% في أكتوبر، وذلك بسبب تمديد اتفاق خفض إنتاج "أوبك+". (أرقام)
- شهدت النسخة الرابعة من مؤتمر المعادن المستقبلية (FMF)، الذي عُقد في الرياض، توقيع 126 اتفاقية ومذكرة تفاهم بقيمة 107 مليارات ريال سعودي. تهدف هذه الاتفاقيات إلى تعزيز مجالات الاستكشاف والتعدين والتمويل والبحث والتطوير والابتكار والاستدامة وسلاسل القيمة المضافة وصناعة المعادن، وفقاً لما ذكرته وكالة الأنباء السعودية الرسمية (SPA). (أرقام)

أهم أخبار الشركات

- سجلت شركة المراعي (ALMARAI AB) ارتفاعاً بنسبة 13% في صافي الربح ليصل إلى 2.31 مليار ريال سعودي لعام 2024، مقارنة بـ 2.04 مليار ريال سعودي في عام 2023. وقفز صافي الربح للربع الرابع بنسبة 16.2% ليصل إلى 430.7 مليون ريال سعودي، مقارنة بـ 370.7 مليون ريال سعودي في نفس الفترة من العام السابق، بدعم من ارتفاع الإيرادات بنسبة 5% على أساس سنوي عبر معظم المنتجات والدول، خاصة من الأغذية ومنتجات الألبان الطازجة. (أرقام)
- فاز تحالف يضم شركتي "أكوا باور" (ACWA AB) والتركية "IC Ictas" بعقد من حكومة أذربيجان لإنشاء محطة لتحلية مياه البحر باستخدام تقنية التناضح العكسي في بحر قزوين. وأوضحت "أكوا باور" أن المنشأة، التي ستقام في متنزه سومغايت الصناعي الكيميائي، ستتمتع بطاقة إنتاجية يومية تبلغ 300 ألف متر مكعب. ويتضمن المشروع فترة تشغيل تمتد لـ 27.5 عاماً، يتم بعدها تسليم إدارة المحطة إلى أذربيجان. (أرقام)
- شركة أرامكو السعودية (ARAMCO AB) كانت الشركة الأكثر ربحية في العالم لعام 2024. كما احتلت الشركة المرتبة السادسة عالمياً من حيث القيمة السوقية وكانت الشركة غير الأمريكية الأكثر قيمة سوقية في العالم، وذلك حتى يناير 2025. (أرقام)

الأحد، ١٩ يناير، ٢٠٢٥

- شركة المصانع الكبرى للتعدين (AMAK AB) تخطط لزيادة إنفاقها على الاستكشاف بأربعة أضعاف في عام 2025 مقارنة بعام 2024. مع الاستمرار في رفع كفاءة التشغيل في عام 2026 لضمان تحقيق العوائد المستهدفة، وفقًا لما ذكره الرئيس التنفيذي جيوفري ماكدونالد داي. (أرقام)
- الشركة السعودية للصادرات الصناعية (SIECO AB) عينت شركة الإنماء للاستثمار كمستشار مالي لدراسة إمكانية الاستحواذ على حصة أو كامل رأس مال شركة الطاقة المتقدمة للتجارة والمقاولات (شركة شخص واحد)، وهي شركة تابعة لشركة خدمات الإنتاج الصناعية. (أرقام)
- شركة التعدين العربية السعودية (MAADEN AB) وقعت عقودًا بقيمة 3.5 مليار ريال سعودي لتطوير مشروعها الثالث لتصنيع الأسمدة الفوسفاتية، وفقًا لبيان على موقع تداول. (أرقام)
- الشركة العقارية السعودية (SRECO AB) حصلت على تسهيلات ائتمانية متوافقة مع الشريعة الإسلامية من بنك الجزيرة (BJAZ AB) بقيمة إجمالية بلغت 700 مليون ريال سعودي. وشملت التسهيلات تمويلًا قصير الأجل لمدة عام واحد، بالإضافة إلى تسهيلات ائتمانية طويلة الأجل تمتد لمدة 10 سنوات، وفقًا لبيان العقارية على موقع تداول. (أرقام)
- الشركة الوطنية للتربية والتعليم (NCLE AB) اشترت قطعة أرض في الرياض من الشركة العقارية السعودية (SRECO AB) بقيمة 35.7 مليون ريال سعودي، شاملة ضريبة التصرفات العقارية، وفقًا لبيان على موقع تداول. (أرقام)

تقويم الأحداث

التاريخ	الشركة	الحدث
19-يناير-25	الإتمام الاستشارية	رد الفائض
19-يناير-25	بسمه أديم الطبية	نهاية اكتاب
20-يناير-25	أسواق ع العثيم	جمعية عمومية غير عادية
20-يناير-25	أمانة للتأمين	جمعية عمومية غير عادية
20-يناير-25	لمسات	بداية اكتاب
20-يناير-25	الشهيلي	رد الفائض

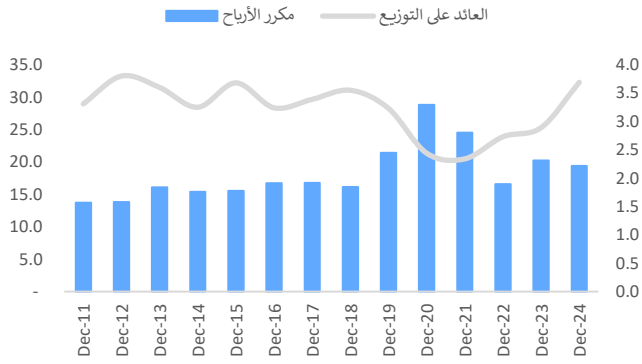
المصدر: أرقام، بلومبرغ

التقويم الاقتصادي

التاريخ	الحدث	الرقم السابق	التوقعات
19-يناير-25	مؤشر أسعار العقارات - الربع الرابع 2024	-	-
23-يناير-25	طلبات إعانة البطالة الأولية في الولايات المتحدة	217k	220k
23-يناير-25	طلبات إعانة البطالة المستمرة في الولايات المتحدة	1859k	1868k
23-يناير-25	التجارة الخارجية السعودية - صادرات النفط	67400	-
23-يناير-25	صادرات النفط الخارجية في السعودية على أساس سنوي	-17.2%	-

المصدر: أرقام، بلومبرغ

مكرر الأرباح والعائد على التوزيع التاريخي لتداول



أضعف القطاعات أداءً

آخر إغلاق	التغير اليومي	منذ بداية الشهر	منذ بداية العام	القطاع
12,265.9	-1.4%	4.4%	4.4%	الرعاية الصحية
15,680.3	-1.3%	3.4%	3.4%	السلع الرأسمالية
10,832.7	-0.7%	2.0%	2.0%	التأمين
7,760.1	-0.6%	0.4%	0.4%	الخدمات المالية
4,859.6	-0.5%	0.3%	0.3%	الخدمات الاستهلاكية

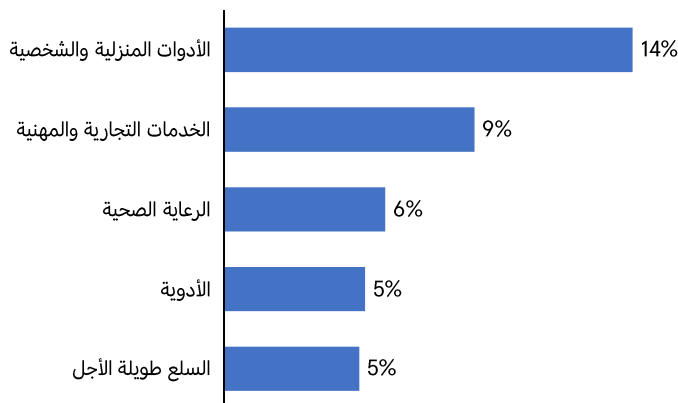
أضعف الشركات أداءً

آخر إغلاق	التغير اليومي	الحجم (مليون ر.س)	القيمة (مليون ر.س)	الشركة
141.8	-2.9%	0.3	39.8	شركة مجموعة كابلات الرياض
185.4	-2.7%	0.0	8.6	الشركة الوطنية للتربية و التعليم
22.2	-2.6%	0.3	6.5	شركة بروج للتأمين التعاوني
291.2	-2.5%	0.2	72.9	مجموعة الدكتور سليمان الحبيب للخدمات الطبية
18.5	-2.4%	0.1	1.9	شركة سهل للتمويل

قادة الحجم - الشركات

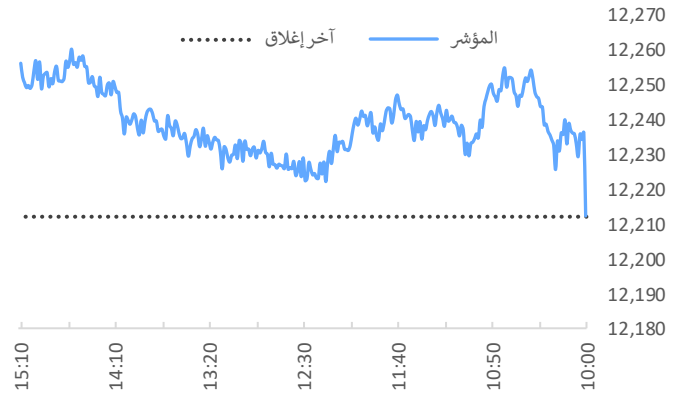
آخر إغلاق	التغير اليومي	الحجم (مليون ر.س)	القيمة (مليون ر.س)	الشركة
0.4	0.0%	68.3	30.5	شركة الباحة للإستثمار والتنمية
2.5	1.2%	39.4	96.5	شركة أمريكا للمطاعم العالمية بن إل سي
4.2	4.5%	16.6	69.0	شركة المطاحن الرابعة
0.9	-1.1%	14.1	13.3	شركة المشروعات السياحية
1.3	-0.8%	12.8	16.1	مجموعة أنعام الدولية القابضة

أفضل القطاعات أداءً - أداء منذ بداية العام:



المصدر: بلومبيرغ

أداء المؤشر العام خلال اليوم



أفضل القطاعات أداءً

آخر إغلاق	التغير اليومي	منذ بداية الشهر	منذ بداية العام	القطاع
5,200.5	1.4%	4.9%	4.9%	الأدوية
6,123.4	1.2%	1.8%	1.8%	إنتاج الأغذية
5,544.0	1.0%	-0.4%	-0.4%	المواد الأساسية
5,759.7	0.7%	14.2%	14.2%	الأدوات المنزلية والشخصية
12,546.7	0.7%	2.3%	2.3%	البنوك

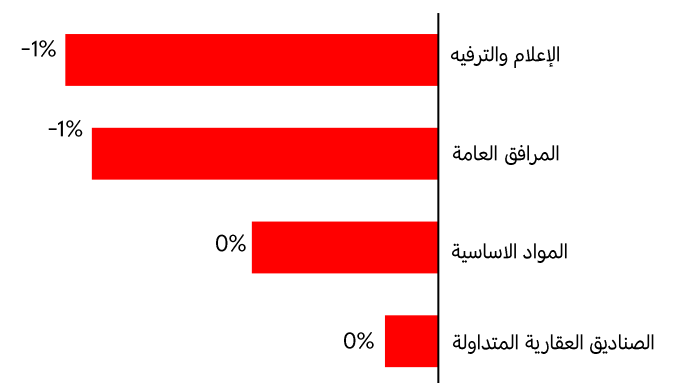
أفضل الشركات أداءً

آخر إغلاق	التغير اليومي	الحجم (مليون ر.س)	القيمة (مليون ر.س)	الشركة
22.6	5.3%	5.6	126.4	شركة مطاعم بيت الشطيرة للوجبات السريعة
4.2	4.5%	16.6	69.0	شركة المطاحن الرابعة
67.7	3.4%	0.3	18.2	الشركة السعودية لصناعة الورق
51.5	3.1%	0.5	23.5	شركة المطاحن العربية للمنتجات الغذائية
114.0	3.1%	0.9	105.3	شركة سابك للمغذيات الزراعية

قادة القيمة - الشركات

آخر إغلاق	التغير اليومي	الحجم (مليون ر.س)	القيمة (مليون ر.س)	الشركة
58.4	-2.2%	8.0	492.0	نايس ون
96.7	0.5%	3.5	331.8	مصرف الراجحي
28.3	0.5%	9.3	262.1	شركة الزيت العربية السعودية
34.9	1.3%	7.5	260.1	البنك الأهلي السعودي
48.2	1.6%	3.9	186.8	شركة التعدين العربية السعودية

أضعف القطاعات أداءً - أداء منذ بداية العام :



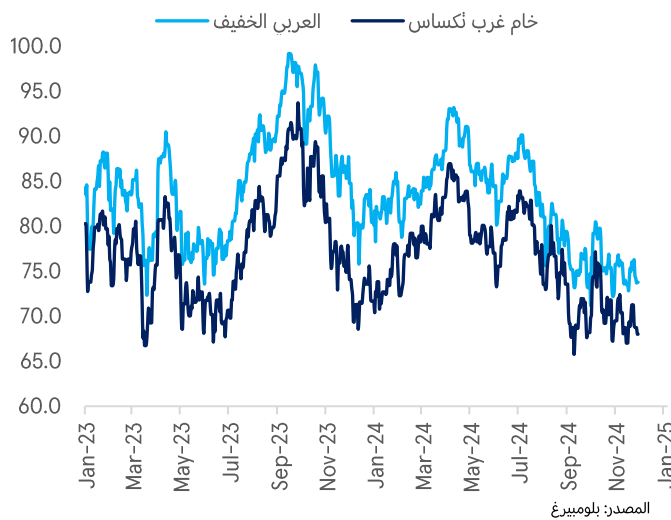
المصدر: بلومبيرغ

منذ بداية العام	منذ بداية الشهر	التغير اليومي	آخر إغلاق	الأسواق الإقليمية
1.8%	1.8%	0.4%	12,256.1	السعودية (تداول)
1.0%	1.0%	-0.5%	5,211.7	دبي (سوق دبي المالي)
0.8%	0.8%	-0.1%	9,499.0	أبوظبي (سوق أبوظبي للأوراق المالية)
2.2%	2.2%	-0.0%	8,009.6	الكويت (بورصة الكويت)
-0.9%	-0.9%	0.4%	10,471.7	قطر (بورصة قطر)
1.0%	1.0%	0.4%	4,621.7	عمان (سوق مسقط للأوراق المالية)
-4.3%	-4.3%	0.3%	1,900.2	البحرين (بورصة البحرين)
1.0%	1.0%	1.1%	11,326.5	مصر (البورصة المصرية)
-3.3%	-3.3%	-1.3%	2,540.8	لبنان (بورصة بيروت)
8.5%	8.5%	-0.4%	16,021.8	المغرب (مؤشر ماسي)

أسعار السلع الأساسية

منذ بداية العام	منذ بداية الشهر	التغير اليومي	آخر إغلاق	السلع الأساسية
8.6%	8.6%	-1.0%	77.9	غرب تكساس الوسيط (دولار /برميل)
8.2%	8.2%	-0.6%	80.8	خام برنت (دولار أمريكي/برميل)
8.7%	8.7%	-7.3%	3.9	الغاز الطبيعي (دولار/مليون وحدة حرارية)
3.0%	3.0%	-0.4%	2,703.3	الذهب (دولار أمريكي/أونصة)
5.1%	5.1%	-1.5%	30.4	الفضة (دولار أمريكي/أونصة)
6.7%	6.7%	-0.3%	652.2	النفتا (دولار أمريكي/طن)
-1.1%	-1.1%	0.0%	915.0	الإيثيلين (دولار أمريكي/طن)
9.0%	9.0%	12.1%	395.0	اليوريا (دولار أمريكي/طن)
-5.4%	-5.4%	-1.0%	18.2	السكر (دولار أمريكي/طن)
-2.3%	-2.3%	0.2%	538.8	القمح (دولار أمريكي/طن)
-1.2%	-1.2%	1.3%	67.6	القطن (دولار أمريكي/رطل)
5.2%	5.2%	1.8%	2,684.5	الألمنيوم (دولار أمريكي/طن)

سعر النفط العالمي (برميل / دولار أمريكي)



المصدر: بلومبيرغ

منذ بداية العام	منذ بداية الشهر	التغير اليومي	آخر إغلاق	الأسواق العالمية
1.9%	1.9%	0.8%	3,777.9	العالم (MSCI)
-0.5%	-0.5%	0.3%	1,070.1	الأسواق الناشئة (MSCI)
2.0%	2.0%	1.0%	5,996.7	الولايات المتحدة (S&P500)
1.7%	1.7%	1.5%	19,630.2	ناسداك مؤشر (CCMP)
4.1%	4.1%	1.4%	8,505.2	المملكة المتحدة (FTSE 100)
3.2%	3.2%	0.7%	523.6	اليورو (STOXX 600)
5.0%	5.0%	1.2%	20,903.4	ألمانيا (DAX)
-3.6%	-3.6%	-0.3%	38,451.5	اليابان (NIKKEI 225)
-3.3%	-3.3%	0.2%	3,241.8	الصين (SHCOMP)
-2.4%	-2.4%	0.3%	19,584.1	هونغ كونغ (HSI)

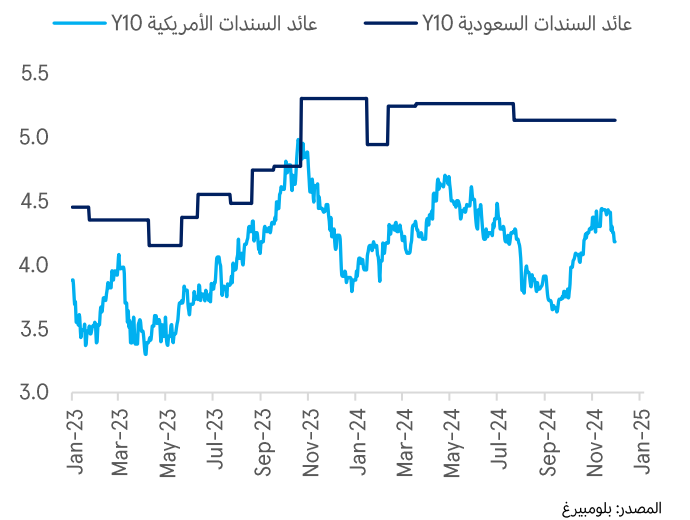
أسعار الفائدة

منذ بداية العام	منذ بداية الشهر	التغير اليومي	آخر إغلاق	أسعار الفائدة
(5) bps	(5) bps	18 bps	5.49	محلية سايبور- 3 أشهر
(2) bps	(2) bps	(1) bps	5.45	محلية سايبور- 6 أشهر
(10) bps	(10) bps	(1) bps	4.59	سوفر- 3 أشهر
(10) bps	(10) bps	(1) bps	4.93	سوفر- 6 أشهر

العملة (لكل دولار أمريكي)

منذ بداية العام	منذ بداية الشهر	التغير اليومي	آخر إغلاق	العملة (لكل دولار أمريكي)
-0.1%	-0.1%	-0.0%	3.75	ريال سعودي
2.3%	2.3%	0.0%	0.82	جنيه إسترليني
0.5%	0.5%	-0.1%	0.97	يورو
-1.3%	-1.3%	-0.8%	155.16	ين ياباني
0.4%	0.4%	-0.2%	0.91	فرنك سويسري
0.4%	0.4%	-0.0%	7.33	يوان صيني

معدلات عوائد السندات (%)



المصدر: بلومبيرغ

الملاحظات على تقاريرنا، يُرجى التواصل عبر البريد الإلكتروني: research@anbcapital.com.sa

إخلاء المسؤولية
تم إعداد هذا المستند من قبل شركة العربي المالية. وتم الحصول على المعلومات الواردة فيه من عدة مصادر مثل بلومبيرغ، رويترز، البنك المركزي السعودي (ساما)، صندوق النقد الدولي (IMF)، الوكالة الدولية للطاقة (IEA)، منظمة أوبك، تداول، وغيرها من الوكالات الوطنية والدولية. وقد بذلت شركة العربي المالية قصارى جهدها للحصول على البيانات والمعلومات من مصادر موثوقة، إلا أنها لا تضمن دقة البيانات أو المعلومات الواردة في هذا التقرير. وبالتالي، فإن العربي المالية لا تقدم أي ضمانات، سواء كانت صريحة أو ضمنية، بشأن دقة واكتمال أي من المعلومات الواردة في هذا التقرير. هذا التقرير ليس مخصصاً لتقديم نصائح استثمارية شخصية، ولا يتضمن أي توصيات بشراء أو بيع أي أوراق مالية أو أي نوع من المنتجات الاستثمارية. ولن تكون العربي المالية مسؤولة عن أي نتائج مباشرة أو غير مباشرة ناجمة عن استخدام المعلومات الواردة في هذا المستند. العربي المالية هي شركة مساهمة مغلقة سعودية برأس مال مدفوع قدره مليار ريال سعودي، وهي مرخصة من قبل هيئة السوق المالية في المملكة العربية السعودية برقم ترخيص 07072-37 ورقم موحد 7001548267. ويقع مقرها الرئيسي في 3581 المؤيد الجديد، المربع، ص.ب. 220009، الرياض 11311، المملكة العربية السعودية. هاتف: 800 124 0055