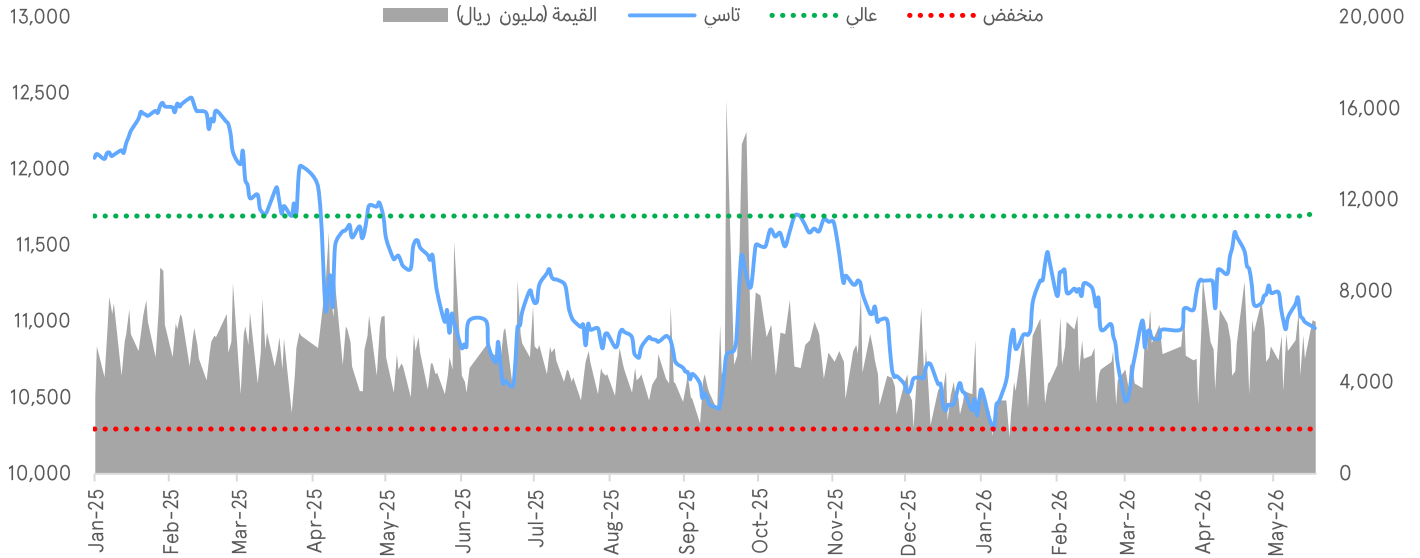


## المتابعة اليومية للسوق

الثلاثاء، ١٩ مايو، ٢٠٢٦

السوق الموازية (نمو)						السوق الرئيسية (تاسي)								
أداء المؤشر			القيمة المتداولة (مليار ريال)			آخر إغلاق			أداء المؤشر			القيمة المتداولة (مليار ريال)		
منذ بداية العام			16.6			22,723.91			منذ بداية العام			4.6		
▼ -2.5%	▲ 16.6	▼ 22,723.91	▲ 4.4%	▲ 4.6	▼ 10,956.10	▲ 4.4%	▲ 4.6	▼ 10,956.10	▲ 4.4%	▲ 4.6	▼ 10,956.10	▲ 4.4%	▲ 4.6	
خلال 5 سنوات	خلال 3 سنوات	سنة	خلال 6 أشهر	خلال 3 أشهر	التغير اليومي	منذ بداية العام	منذ بداية الشهر	التغير اليومي	خلال 5 سنوات	خلال 3 سنوات	سنة	خلال 6 أشهر	خلال 3 أشهر	التغير اليومي
-9.4%	9.1%	-17.8%	-23.9%	53.5%	20.3%	-2.5%	-0.7%	-0.5%	5.1%	-3.4%	-4.2%	-5.5%	35.8%	58.8%

### أداء المؤشر العام



### أداء الأسواق/الأخبار

- اتجهت الأسهم الأمريكية نحو تسجيل ثالث جلسة تراجع متتالية يوم الإثنين، في ظل غياب أي تقدم ملموس نحو تهدئة التوترات المرتبطة بإيران، ما أبقى المخاوف التضخمية في صدارة اهتمامات المستثمرين، مع استمرار ارتفاع أسعار النفط وعوائد السندات. وتراجع مؤشر ناسداك بنسبة 0.5%، فيما انخفض مؤشر S&P 500 بنسبة 0.1%، وفي الأسواق الآسيوية، جاءت التداولات متباينة صباح الثلاثاء، حيث تراجع مؤشر CSI 300 الصيني بنسبة 0.5%، كما انخفض مؤشر نيكاي 225 الياباني بنسبة 0.4%، في حين ارتفع مؤشر هانغ سنغ بنسبة 0.4% (بلومبيرغ)
- تراجع مؤشر تاسي بنسبة 0.1% (11.8 نقطة) ليغلق عند 10,956.10 نقطة. كما ارتفعت قيمة التداول بنسبة 58.8% مقارنة بالجلسة السابقة. وكان قطاع النقل الأكثر تراجعاً بانخفاض بلغ 1.5%. ومن بين أكبر الخاسرين، هبط سهم شركة إيه إف جي إنترناشونال (CENOMI AB) بنسبة 7.7%، تلاه سهم شركة العرض المتقن للخدمات التجارية (P AB2) بتراجع بلغ 6.2%، فيما انخفض سهم شركة ثمار التنمية القابضة (THIMAR AB) بنسبة 5.6% (تداول)

### أخبار اقتصادية/قطاعية رئيسية

- قال ماجد الحقبيل إن الرياض تشهد حالياً طلباً تاريخياً مرتفعاً على تصاريح البناء والتطوير، ما يعكس وجود معروض عقاري كبير مرتقب دخوله إلى السوق. وأضاف أن السوق العقارية لا تزال مستقرة في مختلف مدن المملكة العربية السعودية، وفيما يتعلق بمحافظ التمويل العقاري، أوضح الوزير أن قوة الأصول العقارية السعودية وارتفاع معدلات سداد الأسر دعماً لعمليات توريق محافظ التمويل العقاري عالمياً، مشيراً إلى أن المملكة تستهدف توريق محافظ تمويل عقاري بقيمة 150 مليار ريال دولياً بحلول عام 2030. (أرقام)

### أهم أخبار الشركات

- خفض المستثمرون الأجانب غير المؤسسيين ملكيتهم في الأسهم المدرجة في تداول السعودية، باستثناء أرامكو السعودية، من 11.26% إلى 11.21% بما يعادل 355.30 مليار ريال، خلال الأسبوع المنتهي في 14 مايو. (أرقام)
- أعلنت شركة الأندية للرياضة (SPORTCLU AB) افتتاح فرع نسائي جديد تحت العلامة التجارية "بودي موشنز" في حي الندى بمدينة الدمام. ومن المتوقع أن ينعكس الأثر المالي للفرع خلال الربع الثاني من عام 2026. (أرقام)
- تخطط شركات، المعروفة سابقاً باسم الشركة السعودية لشراكات المياه، للإعلان عن طرح مشروع محطة معالجة مياه الصرف الصحي المستقلة "الخرج 3" في الخرج بمنطقة الرياض خلال الربع الثالث من عام 2026. ومن المتوقع إصدار طلب تقديم العروض (RFP) في نوفمبر 2026، واستلام العروض في أبريل 2027، فيما يتوقع ترسية المشروع على المطور المفضل في أغسطس 2027. ويشمل المشروع إنشاء محطة لمعالجة مياه الصرف الصحي بطاقة تقارب 75 ألف متر مكعب يومياً، على أن يكتمل المشروع بحلول الربع الرابع من عام 2029. (زاوية)

- شركة شراكات، المعروفة سابقاً باسم شركة المياه الوطنية (SWPC)، تخطط للإعلان عن مناقصة محطة معالجة مياه الصرف الصحي المستقلة "شمال الرياض" في الرياض خلال الربع الثالث من عام 2026. ومن المتوقع طرح مرحلة إبداء الاهتمام/طلب التأهيل (EOI/RFQ) خلال الفترة من أكتوبر إلى ديسمبر 2026، على أن يشمل المشروع إنشاء محطة لمعالجة مياه الصرف الصحي بطاقة تقارب 120 ألف متر مكعب يومياً بنظام البناء والتملك والتشغيل ثم التحويل (BOOT). كما يُتوقع تقديم طلب التأهيل في الربع الأول من 2027، واستلام العروض في أكتوبر 2027، وترسية المشروع في أبريل 2028، فيما يُتوقع إنجازه خلال 24 إلى 30 شهراً من تاريخ الترسية. (زاوية)
- أعلنت شركة نقي للمياه (NAQI AB) الموافقة على افتتاح فرعين جديدين في محافظتي الدوادمي والفاط، وذلك ضمن خطط الشركة التوسعية. (تداول)
- أعلنت شركة الشهيلي للصناعات المعدنية (ALSHEHIL AB) استلامها أمر شراء من شركة نينجا لسلاسل الإمداد بقيمة 6.4 مليون ريال شامل ضريبة القيمة المضافة، لتوريد مقطورات مبردة. ومن المتوقع أن يظهر الأثر المالي للصفقة خلال السنة المنتهية في 2026. (تداول)
- أعلنت شركة اتحاد عذيب للاتصالات (EAT AB) حصولها على الترخيص الصادر من الهيئة الوطنية للأمن السيبراني، والذي يتيح لها تقديم خدمات مراكز العمليات الأمنية المُدارة (MSOC) من المستوى الثاني لمدة خمس سنوات. (أرقام)

## تقويم الأحداث

التاريخ	الشركة	الحدث
مايو-19-26	الشركة العربية لخدمات الإنترنت والاتصالات	جمعية عمومية عادية
مايو-19-26	شركة لدن للاستثمار	جمعية عمومية عادية
مايو-19-26	الشركة السعودية للطباعة والتغليف	جمعية عمومية عادية
مايو-19-26	شركة المطاحن العربية للمنتجات الغذائية	جمعية عمومية عادية
مايو-19-26	شركة سمو العقارية	جمعية عمومية عادية
مايو-19-26	الشركة السعودية لمنتجات الألبان والأغذية	جمعية عمومية غير عادية
مايو-19-26	شركة دخون الوطنية للتجارة	جمعية عمومية عادية
مايو-19-26	الشركة السعودية لصناعة الورق	جمعية عمومية عادية
مايو-19-26	البنك السعودي الفرنسي	جمعية عمومية عادية
مايو-19-26	شركة النهدي الطبية	جمعية عمومية غير عادية
مايو-19-26	الشركة العربية لخدمات الإنترنت والاتصالات	أحقية أرباح نقدية (ريال سعودي 8.00/للسهم)
مايو-19-26	الشركة السعودية لصناعة الورق	أحقية أرباح نقدية (ريال سعودي 0.50/للسهم)
مايو-19-26	البنك السعودي الفرنسي	أحقية أرباح نقدية (ريال سعودي 0.52/للسهم)
مايو-19-26	شركة دخون الوطنية للتجارة	أحقية أرباح نقدية (ريال سعودي 1.47/للسهم)
مايو-19-26	صندوق بنبان ريت	أحقية أرباح نقدية (ريال سعودي 0.40/للسهم)
مايو-19-26	شركة مصنع عسق للبلاستيك	صرف أرباح نقدية (ريال سعودي 0.65/للسهم)
مايو-19-26	شركة المطاحن العربية للمنتجات الغذائية	أحقية أرباح نقدية (ريال سعودي 1.00/للسهم)

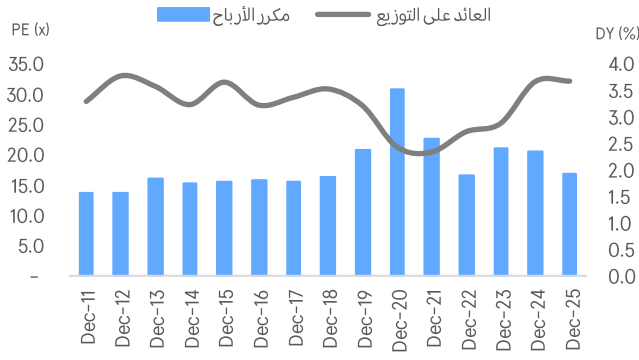
المصدر: أرقام، بلومبرغ

## التقويم الاقتصادي

التاريخ	الحدث	الرقم السابق	التوقعات
مايو-19-26	كلمة عضو الاحتياطي الفيدرالي الأمريكي والر	-	-
مايو-19-26	التغير الأسبوعي في التوظيف الصادر عن ADP الأمريكية	33.0K	-
مايو-19-26	مبيعات المنازل الأمريكية قيد الانتظار (شهرياً)	1.5%	1.0%

المصدر: أرقام، بلومبرغ، وإنفستينغ.كوم

## مكرر الأرباح والعائد على التوزيع التاريخي لتداول



## أداء المؤشر العام خلال اليوم



### أضعف القطاعات أداءً

منذ بداية العام	مكرر الربحية المتوقع (x)	التغير اليومي	آخر إغلاق	القطاع
-14.9%	14.8	-1.5%	4,203.0	النقل
-0.8%	15.6	-1.5%	4,312.3	إنتاج الأغذية
-5.1%	21.8	-1.3%	5,126.9	الخدمات المالية
-12.2%	23.1	-1.1%	3,090.6	الخدمات الاستهلاكية
-5.6%	14.9	-1.0%	3,810.1	الخدمات التجارية والمهنية

### أفضل القطاعات أداءً

منذ بداية العام	مكرر الربحية المتوقع (x)	التغير اليومي	آخر الإغلاق	القطاع
0.9%	N/A	2.1%	4,609.8	المنتجات المنزلية والشخصية
-0.7%	19.5	1.5%	7,388.4	تجزئة وتوزيع السلع الكمالية
-4.0%	20.4	0.9%	55,795.0	التطبيقات وخدمات التقنية
-0.1%	14.5	0.5%	8,751.2	الإتصالات
1.3%	20.6	0.4%	7,378.1	المرافق العامة

### أضعف الشركات أداءً

آخر إغلاق	التغير اليومي	الحجم (مليون ر.س)	القيمة (مليون ر.س)	الشركة
12.9	-7.7%	2.2	28.7	شركة إيه إف جي إنترناشونال
6.5	-6.2%	1.9	12.8	شركة العرض المتقدم للخدمات التجارية
30.9	-5.6%	0.1	3.7	شركة ثمار التنمية القابضة
44.4	-4.6%	0.4	18.9	الشركة المتحدة الدولية القابضة
13.9	-4.5%	0.0	0.6	شركة ريدان الغذائية

### أفضل الشركات أداءً

آخر إغلاق	التغير اليومي	الحجم (مليون ر.س)	القيمة (مليون ر.س)	الشركة
6.1	5.7%	0.7	4.1	شركة تبوك للتنمية الزراعية
8.5	4.2%	15.1	128.2	الشركة الكيمائية السعودية القابضة
191.8	3.7%	0.3	49.4	شركة أنابيب الشرق المتكاملة للصناعة
15.5	3.3%	5.2	80.3	شركة جرير للتسويق
709.0	2.8%	0.3	242.9	شركة علم

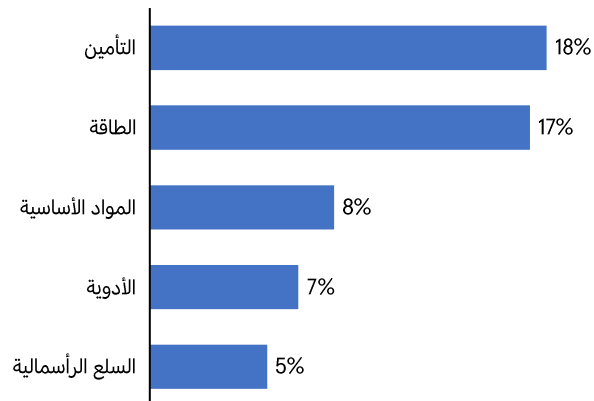
### قادة الحجم - الشركات

آخر إغلاق	التغير اليومي	الحجم (مليون ر.س)	القيمة (مليون ر.س)	الشركة
27.8	0.0%	16.7	465.1	ارامكو
1.9	0.0%	16.3	30.3	شركة أمريكا للمطاعم العالمية بي إل سي
8.5	4.2%	15.1	128.2	الشركة الكيمائية السعودية القابضة
16.2	2.0%	7.7	124.6	شركة رابغ للتكرير والبتروكيماويات
5.9	0.2%	7.2	42.3	شركة كيان السعودية للبتروكيماويات

### قادة القيمة - الشركات

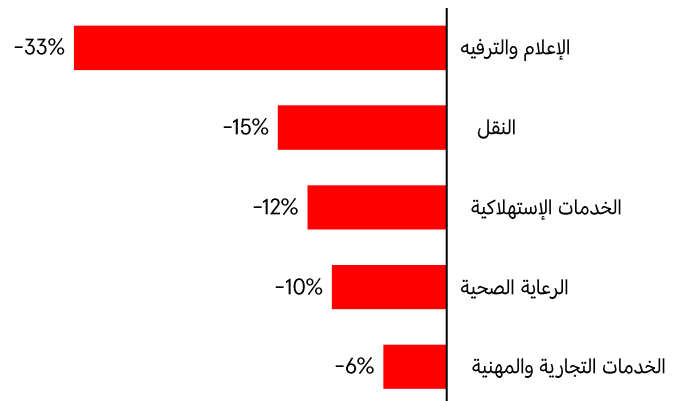
آخر إغلاق	التغير اليومي	الحجم (مليون ر.س)	القيمة (مليون ر.س)	الشركة
27.8	0.0%	16.7	465.1	ارامكو
709.0	2.8%	0.3	242.9	شركة علم
66.4	0.2%	3.4	223.2	مصرف الراجحي
181.0	-0.1%	0.8	143.5	شركة أكوا باور
38.5	0.0%	3.7	142.3	البنك الأهلي السعودي

## أفضل القطاعات أداءً - أداء منذ بداية العام:



المصدر: بلومبرغ

## أضعف القطاعات أداءً - أداء منذ بداية العام:



المصدر: بلومبرغ

منذ بداية العام	مكرر الربحية المتوقع *(x)	التغير اليومي	آخر إغلاق	الأسواق الإقليمية
4.4%	14.5	-0.1%	10,956.1	السعودية (تداول)
-7.2%	9.4	-1.7%	5,609.6	دبي (سوق دبي المالي)
-4.3%	10.6	-1.2%	9,561.4	أبوظبي (سوق أبوظبي للأوراق المالية)
-3.5%	13.2	-0.4%	9,161.3	الكويت (بورصة الكويت)
-3.6%	11.8	-1.1%	10,372.1	قطر (بورصة قطر)
32.1%	13.4	-2.4%	7,749.0	عمان (سوق مسقط للأوراق المالية)
-7.1%	6.2	-0.7%	1,919.8	البحرين (بورصة البحرين)
17.3%	53.8	-1.4%	20,432.0	مصر (البورصة المصرية)
-10.8%	N/A	0.0%	1,753.4	لبنان (بورصة بيروت)
-2.1%	17.7	0.2%	18,448.3	المغرب (مؤشر ماسي)

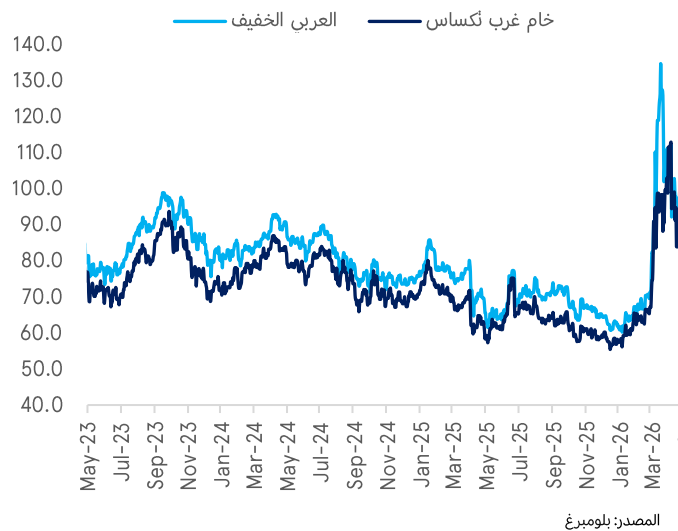
منذ بداية العام	مكرر الربحية المتوقع *(x)	التغير اليومي	آخر إغلاق	الأسواق العالمية
7.0%	20.2	-0.0%	4,739.9	العالم (MSCI)
18.4%	12.4	-0.3%	1,662.9	الأسواق الناشئة (MSCI)
8.1%	22.1	-0.1%	7,403.1	الولايات المتحدة (S&P500)
12.3%	31.7	-0.5%	26,090.7	ناسداك مؤشر (CCMP)
4.0%	13.0	1.3%	10,323.8	المملكة المتحدة (FTSE 100)
3.0%	15.0	0.5%	610.2	اليورو (STOXX 600)
-0.7%	15.6	1.5%	24,307.9	ألمانيا (DAX)
20.8%	21.6	-1.0%	60,816.0	اليابان (NIKKEI 225)
4.1%	14.5	-0.1%	4,131.5	الصين (SHCOMP)
0.2%	11.5	-1.1%	25,675.2	هونغ كونغ (HSI)

منذ بداية العام	منذ بداية الشهر	التغير اليومي	آخر إغلاق	أسعار السلع الأساسية
89.2%	3.4%	3.1%	108.7	غرب تكساس الوسيط (دولار/برميل)
84.2%	-1.7%	2.6%	112.1	خام برنت (دولار أمريكي/برميل)
-18.0%	9.3%	2.2%	3.0	الغاز الطبيعي (دولار/مليون وحدة حرارية)
5.7%	-1.1%	0.6%	4,566.7	الذهب (دولار أمريكي/أونصة)
8.4%	5.4%	2.3%	77.7	الفضة (دولار أمريكي/أونصة)
83.4%	-1.1%	0.7%	926.2	النفتا (دولار أمريكي/طن)
69.2%	-12.7%	0.0%	1,235.0	الإيثيلين (دولار أمريكي/طن)
92.4%	-16.8%	0.0%	755.0	اليوريا (دولار أمريكي/طن)
-1.9%	1.0%	-0.5%	14.7	السكر (دولار أمريكي/طن)
31.1%	6.5%	4.5%	664.5	القمح (دولار أمريكي/طن)
25.2%	1.8%	3.8%	83.7	القطن (دولار أمريكي/رطل)
19.1%	2.7%	0.2%	3,569.0	الألمنيوم (دولار أمريكي/طن)

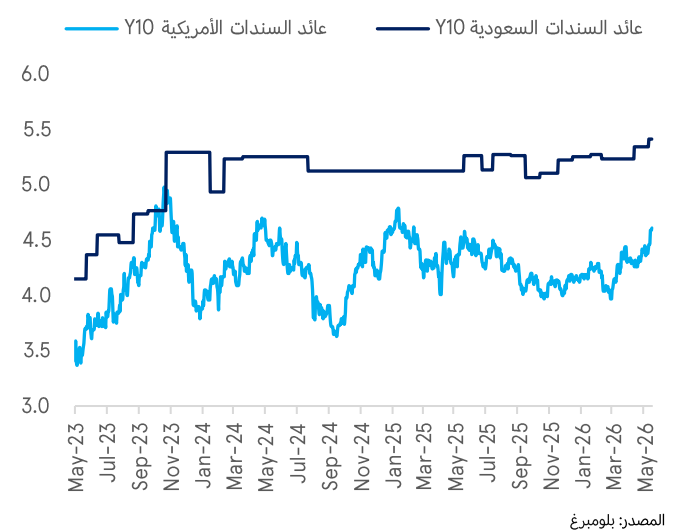
منذ بداية العام	منذ بداية الشهر	التغير اليومي	آخر إغلاق	أسعار الفائدة
(5) bps	11 bps	7 bps	4.81	محلية سايبور- 3 أشهر
(9) bps	(12) bps	(1) bps	5.14	محلية سايبور- 6 أشهر
(35) bps	(1) bps	(0) bps	3.66	سوفر- 3 أشهر
(47) bps	(4) bps	(1) bps	3.73	سوفر- 6 أشهر

منذ بداية العام	منذ بداية الشهر	التغير اليومي	آخر إغلاق	العملة (لكل دولار أمريكي)
0.1%	0.1%	0.0%	3.75	ريال سعودي
0.3%	1.3%	-0.8%	0.74	جنيه إسترليني
0.8%	0.6%	-0.3%	0.86	يورو
1.3%	1.4%	0.1%	158.82	ين ياباني
-1.0%	0.4%	-0.3%	0.78	فرنك سويسري
-2.7%	-0.4%	-0.2%	6.80	يوان صيني

## سعر النفط العالمي (برميل / دولار أمريكي)



## معدلات عوائد السندات (%)



\* استناداً إلى بيانات بلومبرغ، وبناءً على تقديرات الأرباح لعام 2026.

للملاحظات على تقاريرنا، يُرجى التواصل عبر البريد الإلكتروني: [research@anbcapital.com.sa](mailto:research@anbcapital.com.sa)

### إخلاء المسؤولية

تم إعداد هذا المستند من قبل شركة العربي المالية. وتم الحصول على المعلومات الواردة فيه من عدة مصادر مثل بلومبرغ، رويترز، البنك المركزي السعودي (ساما)، صندوق النقد الدولي (IMF)، الوكالة الدولية للطاقة (IEA)، منظمة أوبك، تداول، وغيرها من الوكالات الوطنية والدولية. وقد بذلت شركة العربي المالية قصارى جهدها للحصول على البيانات والمعلومات من مصادر موثوقة، إلا أنها لا تضمن دقة البيانات أو المعلومات الواردة في هذا التقرير. وبالتالي، فإن العربي المالية لا تقدم أي ضمانات، سواء كانت صريحة أو ضمنية، بشأن دقة واكتمال أي من المعلومات الواردة في هذا التقرير. هذا التقرير ليس مخصصاً لتقديم نصائح استثمارية شخصية، ولا يتضمن أي توصيات بشراء أو بيع أي أوراق مالية أو أي نوع من المنتجات الاستثمارية. ولن تكون العربي المالية مسؤولة عن أي نتائج مباشرة أو غير مباشرة ناجمة عن استخدام المعلومات الواردة في هذا المستند. العربي المالية هي شركة مساهمة مغلقة سعودية برأس مال مدفوع قدره مليار ريال سعودي، وهي مرخصة من قبل هيئة السوق المالية في المملكة العربية السعودية بترخيص 37-07072 ورقم موحد 482670015، ويقع مقرها الرئيسي في 3581: المؤبد الجديد، المربع، ص.ب 220009، الرياض 11311، المملكة العربية السعودية، هاتف: 800 124 0055