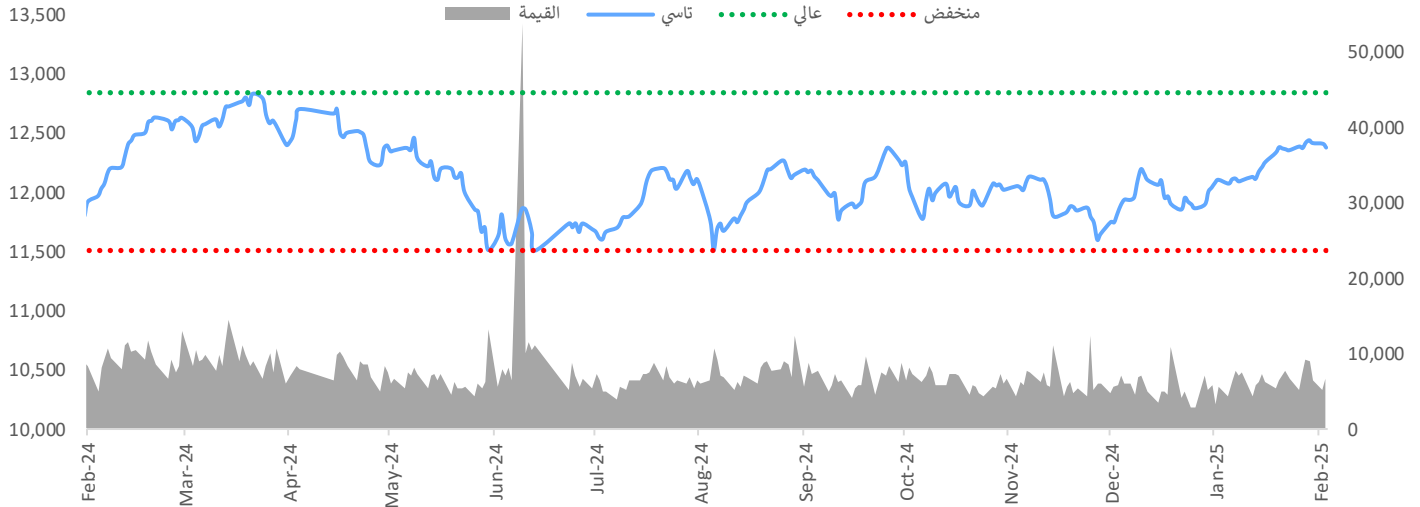


المتابعة اليومية للسوق

الأربعاء ١٩ فبراير، ٢٠٢٥

السوق الموازية (نمو)						السوق الرئيسية (تاسي)											
أداء المؤشر			القيمة المتداولة (مليون ريال)			آخر إغلاق			أداء المؤشر			القيمة المتداولة (مليار ريال)					
▼ -0.3% منذ بداية العام			▼ 39.0			▼ 31,379.6			▲ 2.5% منذ بداية العام			▲ 5.8					
خلال 5 سنوات	خلال 3 سنوات	سنة	خلال 6 أشهر	خلال 3 أشهر	التغير اليومي	منذ بداية العام	منذ بداية الشهر	التغير اليومي	خلال 5 سنوات	خلال 3 سنوات	سنة	خلال 6 أشهر	خلال 3 أشهر	التغير اليومي	منذ بداية العام	منذ بداية الشهر	التغير اليومي
306.7%	24.4%	24.2%	20.0%	3.3%	-23.8%	-0.3%	0.4%	-0.8%	56.9%	-1.1%	-1.3%	-20.4%	-13.2%	9.7%	2.5%	-0.7%	0.5%

أداء المؤشر العام



أداء الأسواق/الأخبار

- ارتفاع أسهم شركات أشباه الموصلات دفع الأسواق إلى مستويات قياسية، في حين عززت المحادثات بين الولايات المتحدة وروسيا الآمال في إنهاء الحرب في أوكرانيا. ارتفع مؤشر S&P 500 بنسبة 0.2%، كما أضاف ناسداك 100 نسبة مماثلة. من جهة أخرى، تراجعت معظم الأسهم الآسيوية في بداية التداول متأثرة بمخاوف تصاعد الحرب التجارية العالمية والضبابية الجيوسياسية، حيث انخفضت أسهم هونغ كونغ ومؤشر نيكاي 225 عند الافتتاح بنسبة 0.16% و 0.41% على التوالي، في حين سجل مؤشر CSI 300 ارتفاعاً بنسبة 0.45% (بلومبيرغ)
- بعد تراجع دام لخمسة جلسات متتالية، ارتد المؤشر العام (تاسي) مرتفعاً بنسبة 0.55% (67 نقطة) ليغلق عند 12,334 نقطة. وبرز قطاع الأدوية كأفضل القطاعات أداءً، مسجلاً ارتفاعاً بنسبة 1.7% مقارنة بالجلسة السابقة. كما شهد حجم التداول ارتفاعاً بنسبة 9.7% عن الجلسة السابقة. ومن بين الأسهم الأكثر ارتفاعاً، قفزت شركة الحسن غازي إبراهيم شاكر (SHAKER AB) بنسبة 5.8%، تلتها شركة نايس ون بيوتي للتسويق الإلكتروني (NICEONE AB) بارتفاع 5.2%، في حين ارتفعت شركة الاتصالات المتنقلة السعودية (ZAINKSA AB) بنسبة 5.1% (تداول)

أخبار اقتصادية/قطاعية رئيسية

- تقدمت المملكة العربية السعودية إلى المركز الرابع في مؤشر أجيليتي للأسواق الناشئة للخدمات اللوجستية لعام 2025. جاء ذلك بفضل الاستثمارات الكبيرة في قطاع الخدمات اللوجستية، والتحول الرقمي الواسع في التجارة، والتركيز القوي على تحسين جودة الحياة، وفقاً لبيان صادر عن أجيليتي. (أرقام)
- صرّح معالي وزير الاستثمار السيد خالد الفالح بأن المملكة العربية السعودية تخطط لتحويل بعض الديون المصرفية إلى أوراق مالية قابلة للتداول وإعادة التدوير خلال السنوات المقبلة. لا تزال أسواق الدين المحلية تمثل 4% فقط من الناتج المحلي الإجمالي، مقارنة بـ 40% في دول مجموعة العشرين، مما يشير إلى إمكانات نمو كبيرة. (أرقام)

أهم أخبار الشركات

- أعلنت شركة الحسن غازي إبراهيم شاكر (SHAKER AB) عن تحقيق صافي ربح قدره 81.6 مليون ريال سعودي لعام 2024، مما يعادل 1.47 ريال سعودي للأرباح لكل سهم. ويُمثل هذا زيادة قدرها 16.2 مليون ريال سعودي (24.7%) مقارنة بـ 65.4 مليون ريال سعودي (1.17 ريال سعودي للسهم) في العام السابق. جاءت النتيجة أعلى من التوقعات التي كانت تشير إلى صافي ربح قدره 76.1 مليون ريال سعودي، بزيادة بلغت 7.2%. (تداول، بلومبيرغ)
- شركة إتحاد اتصالات (EEC AB) أعلنت عن صافي ربح قدره 3.1 مليار ريال سعودي لعام 2024، ما يعادل ربحية سهم 4.03 ريال. ويمثل ذلك زيادة بمقدار 875 مليون ريال (39.2%) مقارنة بصافي ربح 2.2 مليار ريال (ربحية سهم 2.90 ريال) في العام السابق. جاءت النتائج أعلى من متوسط التوقعات، حيث تجاوزت تقديرات السوق البالغة 2.8 مليار ريال (ربحية سهم 3.68 ريال)، أي بزيادة 9.5%. (المصدر: تداول، بلومبيرغ).

- شركة أسمنت اليمامة (YACCO AB) أعلنت عن صافي ربح قدره 420.7 مليون ريال سعودي لعام 2024، ما يعادل ربحية سهم 2.08 ريال. ويمثل ذلك زيادة بمقدار 116.5 مليون ريال (38.3%) مقارنة بصافي ربح 304.3 مليون ريال (ربحية سهم 1.50 ريال) في العام السابق. جاءت النتائج أعلى من متوسط التوقعات، حيث تجاوزت تقديرات السوق البالغة 397.3 مليون ريال (ربحية سهم 1.97 ريال)، أي بزيادة 5.9%. (المصدر: تداول، بلومبيرغ).
- شركة سال السعودية للخدمات اللوجستية (SAL AB) أعلنت عن صافي ربح قدره 661.4 مليون ريال سعودي لعام 2024، ما يعادل ربحية سهم 8.27 ريال. ويمثل ذلك زيادة بمقدار 151.7 مليون ريال (29.8%) مقارنة بصافي ربح 509.7 مليون ريال (ربحية سهم 6.37 ريال) في العام السابق. جاءت النتائج أقل من متوسط التوقعات، حيث بلغت تقديرات السوق 718.5 مليون ريال (ربحية سهم 8.99 ريال)، أي بانخفاض 7.9%. (المصدر: تداول، بلومبيرغ).
- أعلنت شركة سابك للمغذيات الزراعية (SAFCO AB) أن أسعار اليوريا العالمية شهدت تراجعًا في أوائل الربع الرابع من عام 2024، نتيجة لانخفاض الطلب الموسمي والاعتماد على المبيعات عبر المناقصات. وأوضحت الشركة في تقريرها المالي لعام 2024 أن فائض المعروض أدى إلى منافسة شديدة بين البائعين، وبيئة تسعيرية ضعيفة، بالإضافة إلى توجه إمدادات اليوريا الغربية بشكل ملحوظ نحو الأسواق الشرقية. في عام 2024، انخفض متوسط سعر البيع بنسبة 3٪ على أساس سنوي، في حين ارتفع حجم المبيعات بنسبة 3٪ على أساس سنوي، مما أدى إلى زيادة الإيرادات بنسبة 0.3٪. (أرقام)
- وقعت شركة لمسات (LAMASAT AB) عقد اتفاقية وترسية مع الهيئة الملكية للجيبيل وبنيع لاستئجار قطعة أرض تجارية في بنيع. وأوضحت الشركة، أنّ المذكورة تخص استثمار أرض تجارية في الهيئة الملكية بمدينة ينبع ولمدة 20 عامًا، لغرض إنشاء فرع جديد للشركة فيه. وأشارت إلى أن الأثر المالي سينعكس على إيرادات الشركة في السنوات المقبلة، ومن المتوقع أن يبدأ ذلك في الربع الثاني من عام 2026. (أرقام)
- أعلن صاحب السمو الملكي الأمير عبدالعزيز بن سلمان، وزير الطاقة السعودي، أن شركة أكوا باور (ACWA AB) وقعت اتفاقية شراء طاقة مع الشركة المصرية لنقل الكهرباء لمشروع طاقة رياح بقدرة 2 جيجاواط في جنوب الغردقة. ويُعد هذا المشروع الأكبر من نوعه في مصر، بتكلفة تقديرية تبلغ 8.6 مليار ريال سعودي. في بيان لها على تداول، قالت الشركة إن الأثر المالي المرتبط بالصفقة سيتم الإفصاح عنه عند إتمام الإغلاق المالي، والذي يُتوقع أن يتم في عام 2026. (أرقام)
- تلقت شركة المراكز العربية (GENOMICE AB) شيكا نقدياً بقيمة 200 مليون ريال سعودي، مقابل بيع مركز صحارى بلازا في حي الملك فهد بالرياض، من قبل شركة الاستثمار كابيتال. وأوضحت الشركة أن عائدات الصفقة ستستخدم لتعزيز السيولة ودعم المركز المالي للشركة. (أرقام)
- وقعت شركة الحفر العربية (ARABIAND AB) مذكرة تفاهم (MOU) مع شركة شلف للحفر لتأسيس تحالف استراتيجي في الحفر البحري الدولي. المذكورة لا تحدد فترة زمنية معينة، ولا يتوقع أن يكون لها أثر مالي فوري. (أرقام)
- أكملت شركة بن داود القابضة (BINDAWOO AB) استحواذها على 100% من شركة زهرة الروضة للصيديات المحدودة مقابل 441.1 مليون ريال سعودي، وفقاً لبيان صادر عن الشركة على تداول. وأوضحت الشركة أن الصفقة من المتوقع أن يكون لها أثر مالي إيجابي على شركة بن داود القابضة ومساهميها على المدى الطويل. (أرقام)
- تشهد شركة مجموعة تداول السعودية القابضة (TADAWULG AB) سوق الأسهم السعودي (تداول) زخماً قوياً في طلبات الاكتتاب العام الأولى (IPOs) المحتملة في السوق الرئيسية (TASI) والسوق الموازي-نمو، حيث يتم دراسة ما يقارب 40 طلباً في الوقت الحالي، وفقاً لما صرح به الرئيس التنفيذي لـ مجموعة تداول السعودية، المهندس خالد الحصان، لـ أرقام. (أرقام)

تقويم الأحداث

التاريخ	الشركة	الحدث
19-25 فبراير-19	العربي	صرف أرباح نقدية (ريال سعودي 0.65 / للسهم)
19-25 فبراير-19	مجموع فارما	جمعية عمومية عادية
19-25 فبراير-19	صندوق يقين إي إس جي	موعد إدراج

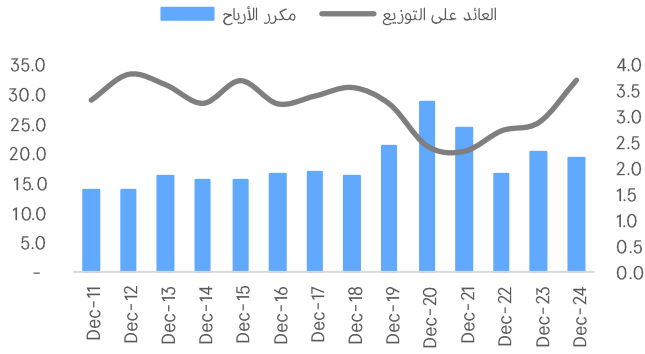
المصدر: أرقام، بلومبيرغ

التقويم الاقتصادي

التاريخ	الحدث	الرقم السابق	التوقعات
19-25 فبراير-19	تقرير مخزونات النفط والبنزين الأمريكية من إدارة معلومات الطاقة	-	-
19-25 فبراير-19	محضر اجتماع اللجنة الفيدرالية للسوق المفتوحة (FOMC)	-	-
20-25 فبراير-20	طلبات إعانة البطالة الأولية في الولايات المتحدة	213k	215k
20-25 فبراير-20	الطلبات المستمرة لإعانة البطالة في الولايات المتحدة	1850k	1879k
20-25 فبراير-20	المؤشر الرائد في الولايات المتحدة	-0.1%	-0.1%

المصدر: أرقام، بلومبيرغ

مكرر الأرباح والعائد على التوزيع التاريخي لتداول



أضعف القطاعات أداءً

آخر إغلاق	التغير اليومي	منذ بداية الشهر	منذ بداية العام	القطاع
5,697.5	-3.6%	3.0%	13.0%	المنتجات المنزلية و الشخصية
12,175.5	-0.8%	-2.2%	3.6%	الرعاية الصحية
5,535.0	-0.8%	-1.7%	2.3%	السلع طويلة الاجل
15,722.2	-0.6%	-0.8%	3.6%	السلع الرأسمالية
27,668.9	-0.4%	-12.2%	-13.3%	الإعلام والترفيه

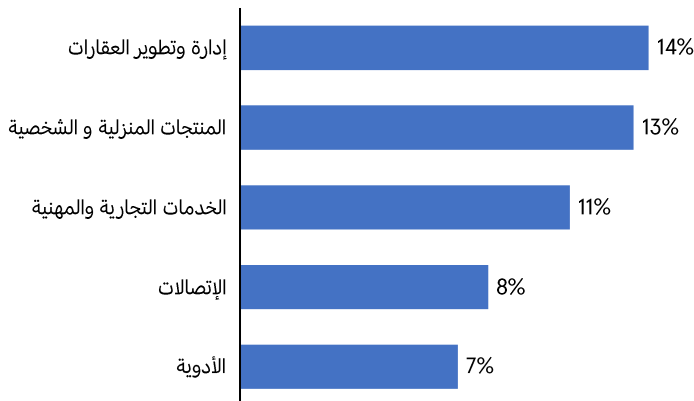
أضعف الشركات أداءً

آخر إغلاق	التغير اليومي	الحجم (مليون)	القيمة (مليون رس)	الشركة
23.4	-5.1%	1.7	40.2	مجموعة أنعام الدولية القابضة
165.0	-3.6%	0.2	35.7	شركة الماجد للعود
106.8	-3.6%	0.3	29.5	شركة نسج العالمية التجارية
323.2	-3.5%	0.3	105.8	الشركة العربية لخدمات الإنترنت والاتصالات
16.0	-3.4%	1.1	18.4	شركة رتال للتطوير العمراني

قادة الحجم - الشركات

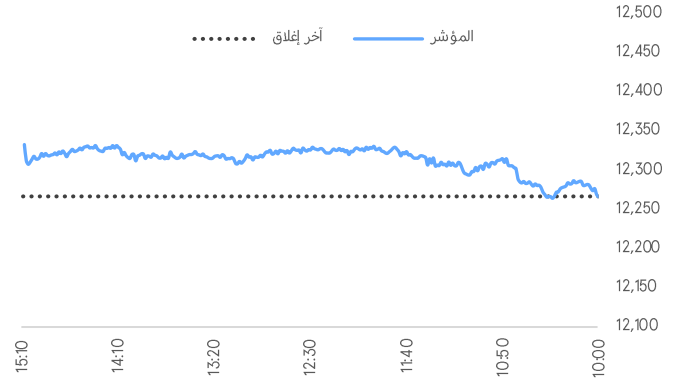
آخر إغلاق	التغير اليومي	الحجم (مليون)	القيمة (مليون رس)	الشركة
10.8	5.1%	23.9	262.2	شركة الاتصالات المتنقلة السعودية
0.4	-2.3%	20.4	8.8	شركة الباحة للإستثمار والتنمية
34.9	4.3%	18.2	626.3	البنك الأهلي السعودي
2.6	-1.9%	17.5	46.2	شركة أمريكانا للمطاعم العالمية بي إل سي
0.9	-1.1%	9.2	8.1	شركة المشروعات السياحية

أفضل القطاعات أداءً - أداء منذ بداية العام:



المصدر: بلومبيرغ

أداء المؤشر العام خلال اليوم



أفضل القطاعات أداءً

آخر إغلاق	التغير اليومي	منذ بداية الشهر	منذ بداية العام	القطاع
5,314.4	1.7%	0.4%	7.2%	الأدوية
12,825.0	1.5%	0.9%	4.6%	البنوك
8,510.7	1.4%	0.1%	8.2%	الاتصالات
13,474.2	1.4%	-3.5%	-2.2%	المرافق العامة
5,434.1	1.2%	1.7%	10.9%	الخدمات التجارية والمهنية

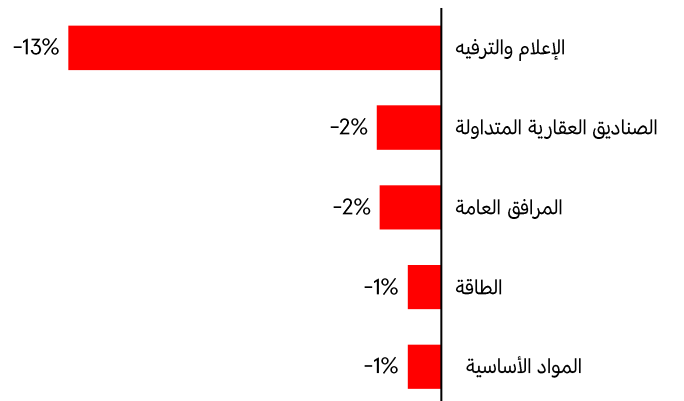
أفضل الشركات أداءً

آخر إغلاق	التغير اليومي	الحجم (مليون)	القيمة (مليون رس)	الشركة
31.0	5.8%	2.3	69.8	شركة الحسن غازي إبراهيم شاكر
68.4	5.2%	3.6	238.4	نايس ون
10.8	5.1%	23.9	262.2	شركة الاتصالات المتنقلة السعودية
11.9	4.4%	0.3	3.8	شركة المراحة المرنة للتمويل
34.9	4.3%	18.2	626.3	البنك الأهلي السعودي

قادة القيمة - الشركات

آخر إغلاق	التغير اليومي	الحجم (مليون)	القيمة (مليون رس)	الشركة
34.9	4.3%	18.2	626.3	البنك الأهلي السعودي
99.9	0.9%	2.6	262.9	مصرف الراجحي
10.8	5.1%	23.9	262.2	شركة الاتصالات المتنقلة السعودية
68.4	5.2%	3.6	238.4	نايس ون
27.6	-0.2%	7.2	198.0	شركة الزيت العربية السعودية

أضعف القطاعات أداءً - أداء منذ بداية العام :



المصدر: بلومبيرغ

منذ بداية العام	منذ بداية الشهر	التغير اليومي	آخر إغلاق	الأسواق الإقليمية
2.5%	-0.7%	0.5%	12,333.7	السعودية (تداول)
4.2%	3.7%	-0.2%	5,374.5	دبي (سوق دبي المالي)
2.1%	0.3%	0.7%	9,619.0	أبوظبي (سوق أبوظبي للأوراق المالية)
10.0%	3.9%	0.6%	8,622.3	الكويت (بورصة الكويت)
0.6%	-0.3%	0.3%	10,638.1	قطر (بورصة قطر)
-2.4%	-1.6%	0.1%	4,468.6	عمان (سوق مسقط للأوراق المالية)
-4.2%	1.2%	0.4%	1,901.5	البحرين (بورصة البحرين)
5.2%	0.9%	0.6%	11,803.0	مصر (البورصة المصرية)
-6.9%	-2.1%	-0.8%	2,445.0	لبنان (بورصة بيروت)
13.1%	2.8%	0.4%	16,706.7	المغرب (مؤشر ماسي)

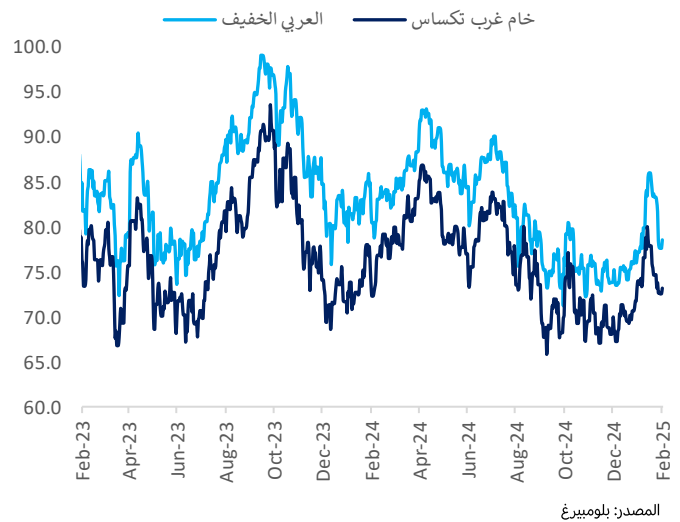
منذ بداية العام	منذ بداية الشهر	التغير اليومي	آخر إغلاق	الأسواق العالمية
5.5%	1.9%	0.2%	3,910.7	العالم (MSCI)
5.9%	4.2%	0.7%	1,138.9	الأسواق الناشئة (MSCI)
4.2%	1.5%	0.2%	6,129.6	الولايات المتحدة (S&P500)
3.8%	2.1%	0.1%	20,041.3	ناسداك مؤشر (CCMP)
7.3%	1.1%	-0.0%	8,766.7	المملكة المتحدة (FTSE 100)
9.8%	3.3%	0.3%	557.2	اليورو (STOXX 600)
14.7%	5.1%	0.2%	22,844.5	ألمانيا (DAX)
-1.6%	-0.8%	0.2%	39,270.4	اليابان (NIKKEI 225)
-0.8%	2.3%	-0.9%	3,324.5	الصين (SHCOMP)
14.5%	13.6%	1.6%	22,976.8	هونغ كونغ (HSI)

منذ بداية العام	منذ بداية الشهر	التغير اليومي	آخر إغلاق	أسعار السلع الأساسية
0.2%	-0.9%	1.6%	71.9	غرب تكساس الوسيط (دولار /برميل)
1.6%	-1.2%	0.8%	75.8	خام برنت (دولار أمريكي/برميل)
10.3%	31.6%	7.6%	4.0	الغاز الطبيعي (دولار/مليون وحدة حرارية)
11.9%	4.9%	1.4%	2,936.0	الذهب (دولار أمريكي/أونصة)
13.8%	5.0%	1.7%	32.9	الفضة (دولار أمريكي/أونصة)
7.5%	1.2%	0.3%	657.4	النفتا (دولار أمريكي/طن)
0.0%	0.0%	0.0%	925.0	الإيثيلين (دولار أمريكي/طن)
20.3%	7.0%	0.0%	436.0	اليوريا (دولار أمريكي/طن)
6.5%	6.0%	0.5%	20.5	السكر (دولار أمريكي/طن)
9.7%	8.1%	0.8%	604.8	القمح (دولار أمريكي/طن)
-1.0%	2.7%	0.7%	68.8	القطن (دولار أمريكي/رطل)
4.6%	2.9%	0.9%	2,668.5	الألمنيوم (دولار أمريكي/طن)

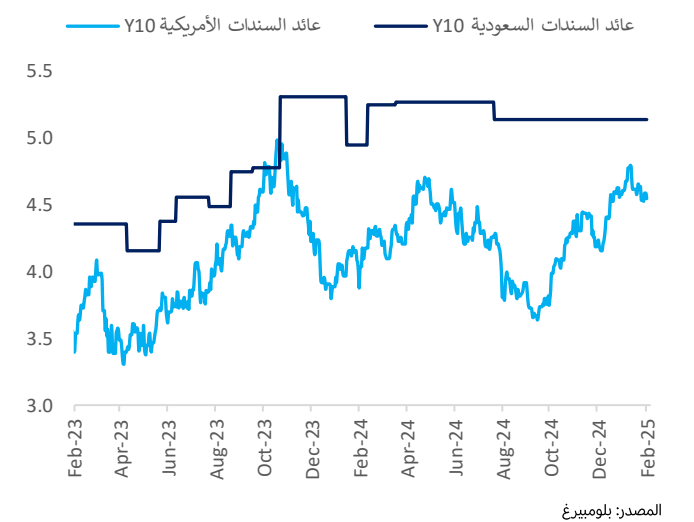
منذ بداية العام	منذ بداية الشهر	التغير اليومي	آخر إغلاق	أسعار الفائدة
(12) bps	13 bps	(2) bps	5.42	محلية سايبور- 3 أشهر
(11) bps	(17) bps	5 bps	5.35	محلية سايبور- 6 أشهر
(24) bps	(7) bps	(1) bps	4.45	سوفر- 3 أشهر
(28) bps	(11) bps	(2) bps	4.75	سوفر- 6 أشهر

منذ بداية العام	منذ بداية الشهر	التغير اليومي	آخر إغلاق	العملة (لكل دولار أمريكي)
-0.1%	-0.0%	0.0%	3.75	ريال سعودي
-0.8%	-1.7%	0.1%	0.79	جنيه إسترليني
-0.9%	-0.8%	0.4%	0.96	يورو
-3.3%	-2.0%	0.4%	152.06	ين ياباني
-0.5%	-0.8%	0.3%	0.90	فرنك سويسري
-0.3%	0.4%	0.2%	7.28	يوان صيني

سعر النفط العالمي (برميل / دولار أمريكي)



معدلات عوائد السندات (%)



الملاحظات على تقاريرنا، يُرجى التواصل عبر البريد الإلكتروني: research@anbcapital.com.sa

إخلاء المسؤولية

تم إعداد هذا المستند من قبل شركة العربي المالية. وتم الحصول على المعلومات الواردة فيه من عدة مصادر مثل بلومبيرغ، رويترز، البنك المركزي السعودي (ساما)، صندوق النقد الدولي (IMF)، الوكالة الدولية للطاقة (IEA)، منظمة أوبك، تداول، وغيرها من الوكالات الوطنية والدولية. وقد بذلت شركة العربي المالية قصارى جهدها للحصول على البيانات والمعلومات من مصادر موثوقة، إلا أنها لا تضمن دقة البيانات أو المعلومات الواردة في هذا التقرير. وبالتالي، فإن العربي المالية لا تقدم أي ضمانات، سواء كانت صريحة أو ضمنية، بشأن دقة واكتمال أي من المعلومات الواردة في هذا التقرير. هذا التقرير ليس مخصصاً لتقديم نصائح استثمارية شخصية، ولا يتضمن أي توصيات بشراء أو بيع أي أوراق مالية أو أي نوع من المنتجات الاستثمارية. ولن تكون العربي المالية مسؤولة عن أي نتائج مباشرة أو غير مباشرة ناجمة عن استخدام المعلومات الواردة في هذا المستند. العربي المالية هي شركة مساهمة مغلقة سعودية برأس مال مدفوع قدره مليار ريال سعودي، وهي مرخصة من قبل هيئة السوق المالية في المملكة العربية السعودية برقم ترخيص 07072-37 ورقم موحد 7001548267. ويقع مقرها الرئيسي في 3581 المؤيد الجديد، المربع، ص.ب. 220009، الرياض 11311، المملكة العربية السعودية. هاتف: 800 124 0055