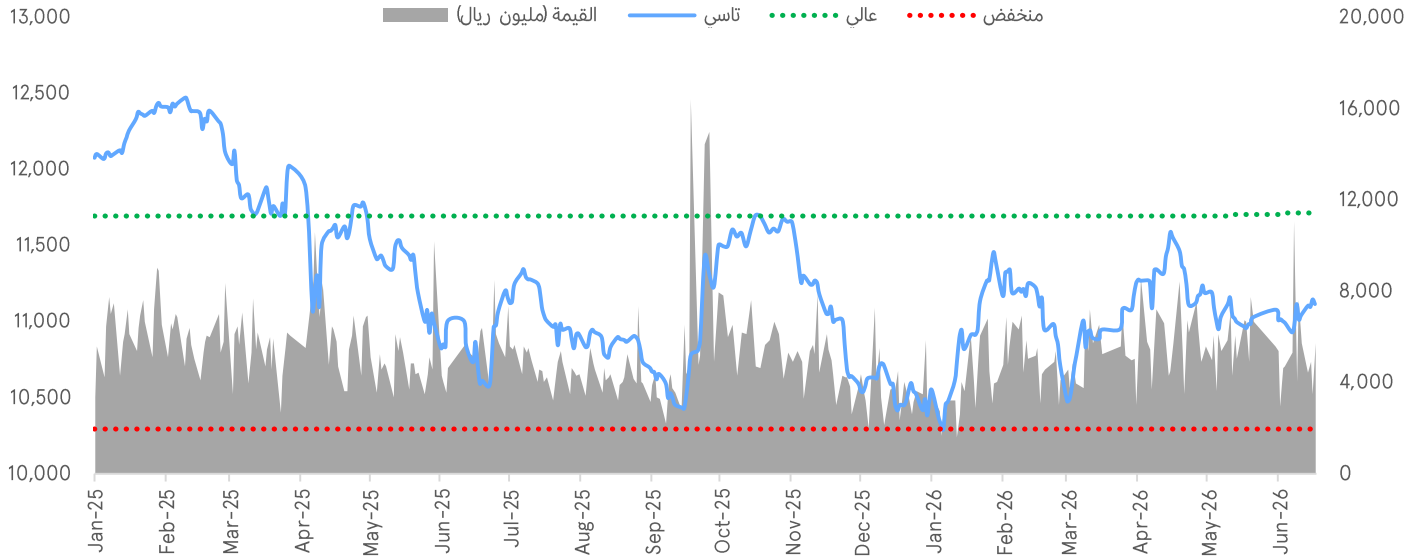


المتابعة اليومية للسوق

الخميس، ١٨ يونيو، ٢٠٢٦

السوق الموازية (نمو)							السوق الرئيسية (تاسي)												
أداء المؤشر			القيمة المتداولة (مليار ريال)				آخر إغلاق			أداء المؤشر			القيمة المتداولة (مليار ريال)				آخر إغلاق		
منذ بداية العام			19.6				23,186.18			منذ بداية العام			4.2				11,114.90		
منذ بداية العام	خلال 3 سنوات	خلال 5 سنوات	خلال 6 أشهر	خلال 3 أشهر	التغير اليومي	منذ بداية العام	منذ بداية الشهر	التغير اليومي	منذ بداية العام	منذ بداية الشهر	التغير اليومي	خلال 6 أشهر	خلال 3 أشهر	التغير اليومي	منذ بداية العام	منذ بداية الشهر	التغير اليومي		
-0.5%	-14.1%	-12.4%	-19.3%	58.0%	26.8%	-0.5%	1.1%	-0.2%	2.4%	-3.5%	3.7%	4.8%	23.8%	-9.0%	6.0%	0.3%	-0.3%		

أداء المؤشر العام



أداء الأسواق/الأخبار

- تراجعت مؤشرات الأسهم الأمريكية يوم الأربعاء بعد أن أبقى الاحتياطي الفيدرالي الأمريكي أسعار الفائدة دون تغيير، في حين أظهرت التوقعات الاقتصادية الجديدة احتمال رفع تكاليف الاقتراض لاحقاً هذا العام، وسط تزايد المخاوف بشأن التضخم. وانخفض مؤشر داو جونز بنسبة 1.0%، فيما تراجع مؤشر S&P 500 بنسبة 1.2%. كما أغلق مؤشر ناسداك على انخفاض بنسبة 1.3%. وفي آسيا، استقرت الأسواق صباح الخميس مع تقييم المستثمرين للتقدم المحرز نحو إنهاء الصراع في الشرق الأوسط، بعد توقيع رئيسي الولايات المتحدة وإيران اتفاق سلام مؤقت، رغم استمرار بعض حالة عدم اليقين. وارتفع مؤشر نيكاي 225 الياباني بنسبة 1.9%، كما صعد مؤشر MSCI لأسهم آسيا بنسبة 0.6%، في حين سجل مؤشر CSI 300 الصيني ارتفاعاً طفيفاً بنسبة 0.1% (رويترز).
- انخفض مؤشر السوق الرئيسية (تاسي) بنسبة 0.3% (30.7 نقطة) ليغلق عند 11,114.90 نقطة. كما تراجعت قيمة التداول بنسبة 9.0% مقارنة بالجلسة السابقة. وكان قطاع الإعلام والترفيه الأكثر انخفاضاً بين القطاعات، متراجعاً بنسبة 1.7%. وعلى صعيد الأسهم، تصدرت شركة الجزيرة تكافل تعاوني (JAZTAKAF) قائمة الخاسرين بانخفاض قدره 5.0%، تلتها شركة الأسمنت السعودية (SACCO AB) التي تراجعت بنسبة 4.3%، فيما أغلق سهم شركة رابغ للتكرير والبتروكيماويات (PETROR AB) منخفضاً بنسبة 4.2% (تداول).

تصادية/قطاعية رئيسية

- أبقى مجلس الاحتياطي الفيدرالي الأمريكي أسعار الفائدة دون تغيير ضمن نطاق 3.50% - 3.75%، إلا أن صانعي السياسات يتوقعون رفع تكاليف الاقتراض في وقت لاحق من العام الجاري في ظل تزايد المخاوف بشأن استمرار التضخم عند مستويات تفوق المستهدف البالغ 2% لدى البنك المركزي الأمريكي. ووفقاً للتوقعات الفصلية الجديدة، يرى 9 من أصل 19 مسؤولاً في الاحتياطي الفيدرالي أن هناك حاجة إلى رفع أسعار الفائدة خلال هذا العام. (رويترز)
- بلغ إجمالي الأصول المدارة (AUM) لدى مؤسسات سوق المال في السعودية نحو 1.3 تريليون ريال سعودي بنهاية الربع الأول 2026. واستحوذت أكبر 5 شركات على نحو 60.7% من إجمالي الأصول المدارة، فيما توزعت الحصة المتبقية على عدد كبير من المؤسسات العاملة في السوق. (أرقام)

أهم أخبار الشركات

إعلانات النتائج

شركة	رمز تاسي	رمز بلومبرغ	صافي الربح (مليون ريال)		التغير السنوي		الفرق
			الربح الأول 2026	الربح الأول 2025	مليون ريال	%	
شركة المراوحة المرننة للتمويل	4082	MRNA AB	-3.5	4.2	-7.7	-	%

المصدر: تداول، بلومبرغ

متابعة السوق اليومية

الخميس ١٨ يونيو، ٢٠٢٦

- بدأ بنك الجزيرة (BJAZ AB) إصدار شهادات رأسمال إضافي من الشريحة الأولى (AT1) مقومة بالدولار الأمريكي من خلال شركة ذات غرض خاص، وطرحها على المستثمرين المؤهلين في السعودية والأسواق الدولية، وذلك ضمن برنامج لإصدار شهادات رأسمال إضافي من الشريحة الأولى بقيمة 1.5 مليار دولار أمريكي. (أرقام)
- تدرس أرامكو السعودية (ARAMCO AB) بيع حصة في أعمالها المتعلقة بالكبريت، في إطار استراتيجيتها الهادفة إلى تسييل الأصول البنينة التحتية بهدف جمع عشرات المليارات من الدولارات. وتقدّر القيمة الإجمالية للأصول القابلة للاستفادة في عمليات التمويل بنحو 50 مليار دولار أمريكي. كما دعت أرامكو البنوك الشهر الماضي لتقديم عروض لصفقة الكبريت، المعروفة داخلياً باسم Project Yellowstone ، والتي قد تجمع ما يصل إلى 7 مليارات دولار. (زاوية)
- أعلنت شركة رواسي البناء للاستثمار (RAWASI AB) عن ترسية مشروع من قبل الشركة السعودية للطاقة (SECO AB) بقيمة إجمالية تبلغ 54.0 مليون ريال سعودي، غير شاملة ضريبة القيمة المضافة. (تداول)
- جددت شركة الخليج للتدريب والتعليم (ALKHLEEJ AB) مذكرة التفاهم غير الملزمة الموقعة مع بنك جي إف إنش لدراسة دمج أصول وأنشطة التعليم العام (K-12) التابعة للشركة، والتي تشمل 13 مدرسة، مع الأصول والأنشطة التعليمية المملوكة للبنك، والتي تضم 10 مدارس وجامعة واحدة. وأوضحت الشركة أن مدة مذكرة التفاهم ممدت لمدة 180 يوماً اعتباراً من انتهاء مدتها الأصلية، على أن تنتهي في 17 ديسمبر 2026. (أرقام)
- أعلنت شركة لجام للرياضة (LEEJAM AB) عن افتتاح مركزين جديدين في مدينة عنيزة. وأوضحت الشركة أن الأثر المالي الناتج عن الافتتاحين سيظهر اعتباراً من الربع الثاني 2026. (تداول)
- أعلنت شركة جبال عمر للتطوير (JOMAR AB) عن توقيع اتفاقية تسهيلات مرابحة بقيمة 2 مليار ريال سعودي مع البنك الأهلي السعودي (SNB AB) لمدة 15 شهراً، وذلك بهدف إعادة تمويل التسهيلات القائمة بشروط أفضل. وتشمل الضمانات المقدمة للتمويل رهن أحد الأصول ضمن مشروع جبال عمر. (تداول)

تقويم الأحداث

التاريخ	الشركة	الحدث
١٨- يونيو-٢٠٢٦	شركة اللجين	جمعية عمومية عادية
١٨- يونيو-٢٠٢٦	الشركة المتحدة لصناعات الكرتون	جمعية عمومية عادية
١٨- يونيو-٢٠٢٦	شركة مصاعد أطلس للتجارة العامة والمقاولات	الجمعية العامة غير العادية (زيادة رأس المال إلى 90 مليون ريال سعودي)
١٨- يونيو-٢٠٢٦	شركة البحر الأحمر العالمية	جمعية عمومية غير عادية
١٨- يونيو-٢٠٢٦	شركة تصنيع مواد التعبئة والتغليف	جمعية عمومية عادية
١٨- يونيو-٢٠٢٦	الشركة المتحدة الدولية للمواصلات	جمعية عمومية عادية
١٨- يونيو-٢٠٢٦	شركة ستار العربية	جمعية عمومية عادية
١٨- يونيو-٢٠٢٦	شركة لجام للرياضة	جمعية عمومية غير عادية
١٨- يونيو-٢٠٢٦	شركة مصاعد أطلس للتجارة العامة والمقاولات	أحقية أسهم المنحة (1:2 صاخا)
١٨- يونيو-٢٠٢٦	الشركة المتحدة الدولية للمواصلات	أحقية أرباح نقدية (ريال سعودي 0.75/للسهم)
١٨- يونيو-٢٠٢٦	شركة لجام للرياضة	أحقية أرباح نقدية (ريال سعودي 0.58/للسهم)
١٨- يونيو-٢٠٢٦	شركة مصنع عسق للبلاستيك	صرف أرباح نقدية (ريال سعودي 0.30/للسهم)
١٨- يونيو-٢٠٢٦	شركة نفوذ للمنتجات الغذائية	أحقية أرباح نقدية (ريال سعودي 0.05/للسهم)

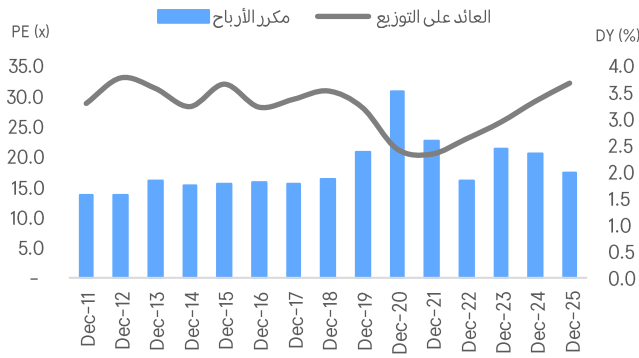
المصدر: أرقام، بلومبرغ

التقويم الاقتصادي

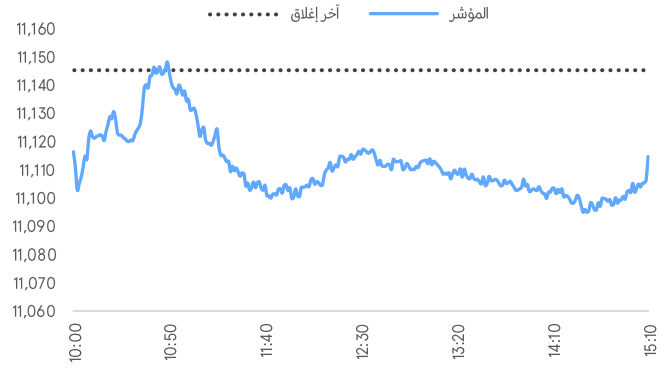
التاريخ	الحدث	الرقم السابق	التوقعات
١٨- يونيو-٢٠٢٦	تنفيذ شركة FTSE Russell للتغييرات على السوق السعودية (KSA)	-	-
١٨- يونيو-٢٠٢٦	مؤشر التصنيع الصادر عن بنك الاحتياطي الفيدرالي في فيلادلفيا	-0.4	9.8
١٨- يونيو-٢٠٢٦	مطالبات إعانة البطالة الأولية	229.0K	225.0K

المصدر: أرقام، بلومبرغ، وإفستينغ كوم

مكرر الأرباح والعائد على التوزيع التاريخي لتداول



أداء المؤشر العام خلال اليوم



أضعف القطاعات أداءً

منذ بداية العام	مكرر الربحية المتوقع (x)	التغير اليومي	آخر إغلاق	القطاع
-31.0%	57.9	-1.7%	11,187.9	الإعلام والترفيه
6.0%	N/A	-1.3%	4,841.2	المنتجات المنزلية و الشخصية
30.6%	23.8	-0.9%	9,723.4	التأمين
1.6%	15.2	-0.7%	2,923.7	إدارة وتطوير العقارات
11.8%	12.4	-0.6%	5,081.7	الطاقة

أفضل القطاعات أداءً

منذ بداية العام	مكرر الربحية المتوقع (x)	التغير اليومي	آخر الإغلاق	القطاع
-0.7%	21.1	2.4%	57,707.2	التطبيقات وخدمات التقنية
9.6%	23.5	0.7%	7,984.1	المرافق العامة
9.4%	19.9	0.6%	4,785.8	الأدوية
-7.2%	16.6	0.5%	4,579.6	النقل
1.3%	14.6	0.5%	8,874.4	الإتصالات

أضعف الشركات أداءً

آخر إغلاق	التغير اليومي	الحجم (مليون)	القيمة (مليون ر.س)	الشركة
11.5	-5.0%	0.5	5.4	شركة الجزيرة لكافل تعاوني
31.4	-4.3%	0.3	9.9	شركة الأسمت السعودية
12.7	-4.2%	6.2	79.1	شركة رايف للتكرير والبتروكيماويات
3.3	-3.8%	0.9	3.0	الشركة المتحدة للتأمين التعاوني
30.3	-3.3%	0.1	4.5	شركة دار المعيدات الطبية والعلمية

أفضل الشركات أداءً

آخر إغلاق	التغير اليومي	الحجم (مليون)	القيمة (مليون ر.س)	الشركة
31.7	6.2%	0.7	21.3	مجموعة الخليج للتأمين
737.0	3.4%	0.2	138.8	شركة علم
220.0	3.1%	0.2	54.1	شركة أنابيب الشرق المتكاملة للصناعة
46.5	2.7%	0.3	15.0	شركة مجموعة منزل التسويق للتجارة
31.4	2.5%	0.4	13.4	شركة تصنيع مواد التعبئة والتغليف

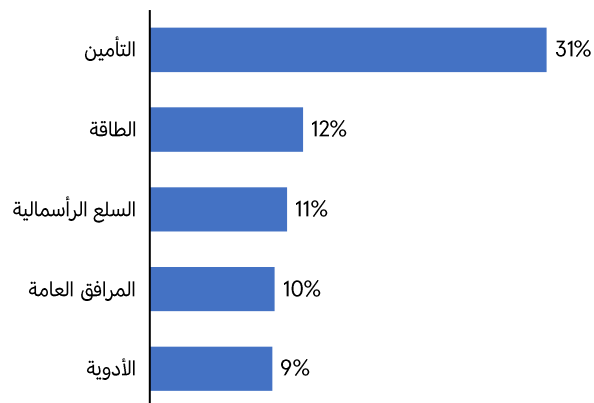
قادة الحجم - الشركات

آخر إغلاق	التغير اليومي	الحجم (مليون)	القيمة (مليون ر.س)	الشركة
2.0	0.5%	15.8	32.3	شركة أمريكانا للمطاعم العالمية بي إل سي
26.6	-0.6%	9.9	263.5	ارامكو
12.7	-4.2%	6.2	79.1	شركة رايف للتكرير والبتروكيماويات
13.1	-1.2%	5.3	70.9	شركة دار البلد لحلول الأعمال
16.8	1.3%	5.1	84.7	شركة جرير للتسويق

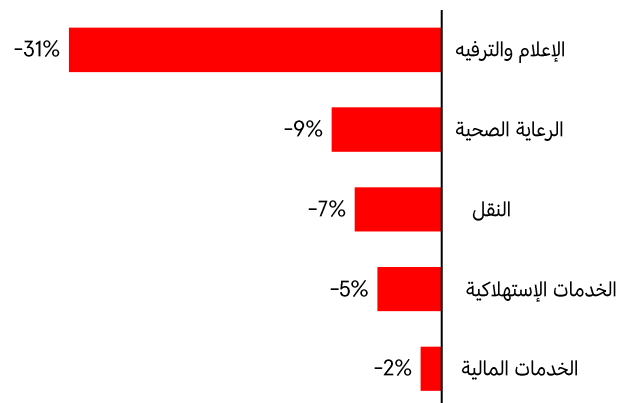
قادة القيمة - الشركات

آخر إغلاق	التغير اليومي	الحجم (مليون)	القيمة (مليون ر.س)	الشركة
67.2	-0.4%	4.1	275.5	مصرف الراجحي
26.6	-0.6%	9.9	263.5	ارامكو
202.5	1.0%	0.8	160.5	شركة أكوا باور
44.8	0.9%	3.5	157.7	شركة الإتصالات السعودية
62.9	1.2%	2.5	156.4	شركة التعدين العربية السعودية

أفضل القطاعات أداءً - أداء منذ بداية العام:



أضعف القطاعات أداءً - أداء منذ بداية العام:



منذ بداية العام	مكرر الربحية المتوقع *(x)	التغير اليومي	آخر إغلاق	الأسواق الإقليمية
6.0%	14.5	-0.3%	11,114.9	السعودية (تداول)
1.1%	10.4	1.0%	6,116.0	دبي (سوق دبي المالي)
0.0%	11.6	0.3%	9,996.2	أبوظبي (سوق أبوظبي للأوراق المالية)
-2.3%	14.1	-0.2%	9,278.9	الكويت (بورصة الكويت)
-1.7%	12.1	0.2%	10,575.5	قطر (بورصة قطر)
29.2%	12.4	-0.7%	7,582.2	عمان (سوق مسقط للأوراق المالية)
-2.4%	6.6	0.8%	2,015.9	البحرين (بورصة البحرين)
22.5%	56.1	0.4%	21,354.8	مصر (البورصة المصرية)
-7.7%	N/A	-0.5%	1,815.5	لبنان (بورصة بيروت)
-0.3%	18.5	0.2%	18,782.6	المغرب (مؤشر ماسي)

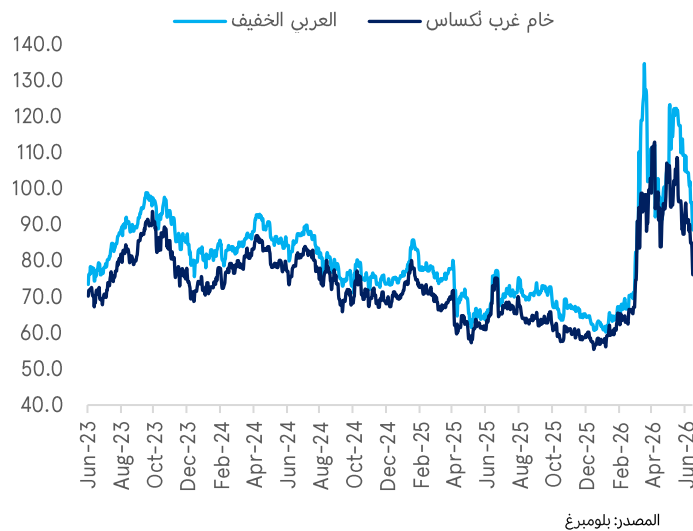
منذ بداية العام	مكرر الربحية المتوقع *(x)	التغير اليومي	آخر إغلاق	الأسواق العالمية
8.5%	20.5	-0.8%	4,805.5	العالم (MSCI)
26.9%	13.1	0.4%	1,782.7	الأسواق الناشئة (MSCI)
8.4%	21.8	-1.2%	7,420.1	الولايات المتحدة (S&P500)
12.0%	28.9	-1.3%	26,021.7	ناسداك مؤشر (CCMP)
5.8%	13.2	0.1%	10,508.6	المملكة المتحدة (FTSE 100)
8.0%	15.8	0.5%	639.3	اليورو (STOXX 600)
1.8%	16.1	0.1%	24,934.7	ألمانيا (DAX)
38.9%	24.5	0.7%	69,902.3	اليابان (NIKKEI 225)
3.5%	14.6	0.4%	4,108.1	الصين (SHCOMP)
-5.1%	11.0	-0.7%	24,312.2	هونغ كونغ (HSI)

منذ بداية العام	منذ بداية الشهر	التغير اليومي	آخر إغلاق	أسعار السلع الأساسية
33.7%	-12.1%	1.0%	76.8	غرب تكساس الوسيط (دولار/برميل)
30.7%	-13.6%	0.7%	79.6	خام برنت (دولار أمريكي/برميل)
-14.7%	-4.4%	-2.9%	3.1	الغاز الطبيعي (دولار/مليون وحدة حرارية)
-1.4%	-6.2%	-1.7%	4,256.9	الذهب (دولار أمريكي/أونصة)
-5.2%	-9.8%	-3.0%	67.9	الفضة (دولار أمريكي/أونصة)
37.0%	-20.8%	1.2%	691.9	النفثا (دولار أمريكي/طن)
28.8%	-15.7%	0.0%	940.0	الإيثيلين (دولار أمريكي/طن)
5.7%	-39.2%	0.0%	415.0	اليوريا (دولار أمريكي/طن)
-7.7%	-1.5%	0.2%	13.9	السكر (دولار أمريكي/طن)
20.9%	0.4%	2.8%	612.8	القمح (دولار أمريكي/طن)
19.4%	0.3%	2.6%	79.8	القطن (دولار أمريكي/رطل)
13.9%	-7.0%	0.6%	3,410.5	الألمنيوم (دولار أمريكي/طن)

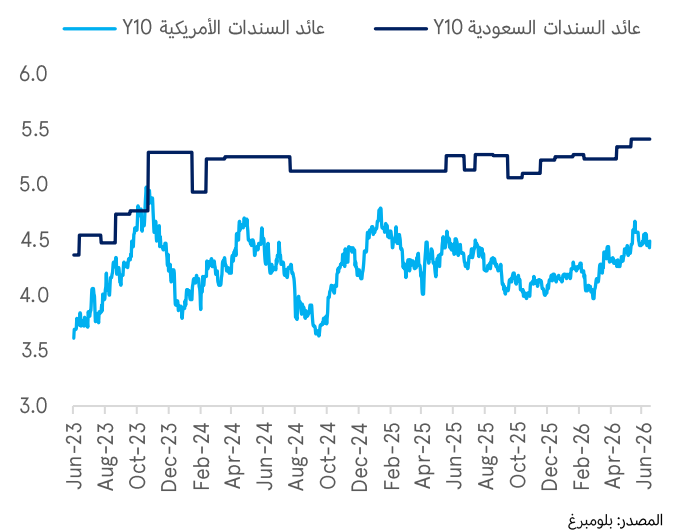
منذ بداية العام	منذ بداية الشهر	التغير اليومي	آخر إغلاق	أسعار الفائدة
(17) bps	(21) bps	(11) bps	4.69	محلية سايبور- 3 أشهر
(14) bps	(10) bps	(3) bps	5.09	محلية سايبور- 6 أشهر
(37) bps	(1) bps	0 bps	3.64	سوفر- 3 أشهر
(52) bps	(2) bps	(0) bps	3.68	سوفر- 6 أشهر

منذ بداية العام	منذ بداية الشهر	التغير اليومي	آخر إغلاق	العملة (لكل دولار أمريكي)
0.1%	0.0%	0.0%	3.75	ريال سعودي
1.4%	1.2%	1.0%	0.75	جنيه إسترليني
2.1%	1.4%	0.9%	0.87	يورو
2.5%	0.9%	0.1%	160.65	ين ياباني
0.9%	2.4%	0.8%	0.80	فرنك سويسري
-3.3%	-0.1%	0.1%	6.76	يوان صيني

سعر النفط العالمي (برميل / دولار أمريكي)



معدلات عوائد السندات (%)



* استناداً إلى بيانات بلومبرغ، وبناءً على تقديرات الأرباح لعام 2026.

للملاحظات على تقاريرنا، يُرجى التواصل عبر البريد الإلكتروني: research@anbcapital.com.sa

إخلاء المسؤولية

تم إعداد هذا المستند من قبل شركة العربي المالية. وتم الحصول على المعلومات الواردة فيه من عدة مصادر مثل بلومبيرغ، رويترز، البنك المركزي السعودي (ساما)، صندوق النقد الدولي (IMF)، الوكالة الدولية للطاقة (IEA)، منظمة أوبك، تداول، وغيرها من الوكالات الوطنية والدولية. وقد بذلت شركة العربي المالية قصارى جهدها للحصول على البيانات والمعلومات من مصادر موثوقة، إلا أنها لا تضمن دقة البيانات أو المعلومات الواردة في هذا التقرير. وبالتالي، فإن العربي المالية لا تقدم أي ضمانات، سواء كانت صريحة أو ضمنية، بشأن دقة واكتمال أي من المعلومات الواردة في هذا التقرير. هذا التقرير ليس مخصصاً لتقديم نصائح استثمارية شخصية، ولا يتضمن أي توصيات بشراء أو بيع أي أوراق مالية أو أي نوع من المنتجات الاستثمارية. ولن تكون العربي المالية مسؤولة عن أي نتائج مباشرة أو غير مباشرة ناجمة عن استخدام المعلومات الواردة في هذا المستند. العربي المالية هي شركة مساهمة مغلقة سعودية برأس مال مدفوع قدره مليار ريال سعودي، وهي مرخصة من قبل هيئة السوق المالية في المملكة العربية السعودية برقم ترخيص 37-07072 ورقم موحد 7001548267، ويقع مقرها الرئيسي في 3581:المؤبد الجديد، المربع، ص.ب 220009، الرياض 11311، المملكة العربية السعودية، هاتف: 800 124 0055