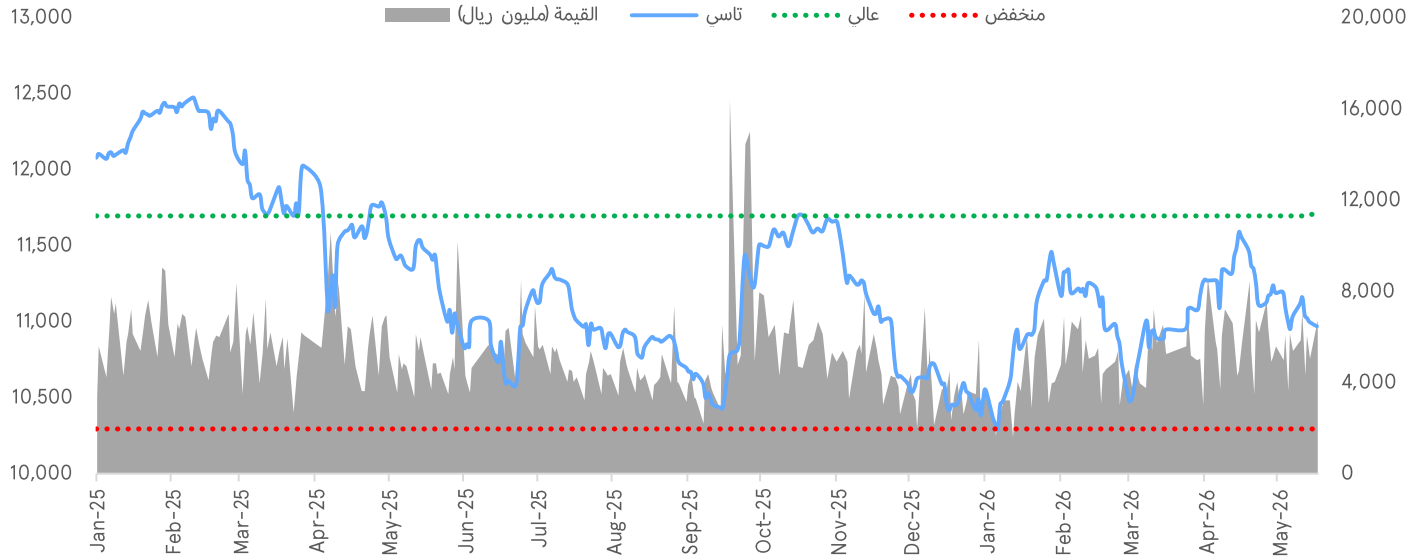


المتابعة اليومية للسوق

الإثنين، ١٨ مايو، ٢٠٢٦

السوق الموازية (نمو)									السوق الرئيسية (تاسي)								
أداء المؤشر			القيمة المتداولة (مليار ريال)			آخر إغلاق			أداء المؤشر			القيمة المتداولة (مليار ريال)			آخر إغلاق		
منذ بداية العام ▼-2.0%			13.8 ▼			22,833.63 ▼			منذ بداية العام ▲4.5%			2.9 ▼			10,967.94 ▼		
خلال 5 سنوات	خلال 3 سنوات	سنة	خلال 6 أشهر	خلال 3 أشهر	التغير اليومي	منذ بداية العام	منذ بداية الشهر	التغير اليومي	خلال 5 سنوات	خلال 3 سنوات	سنة	خلال 6 أشهر	خلال 3 أشهر	التغير اليومي	منذ بداية العام	منذ بداية الشهر	التغير اليومي
-9.5%	9.4%	-18.0%	-23.6%	50.8%	-31.6%	-2.0%	-0.2%	-0.7%	5.5%	-2.7%	-4.5%	-5.7%	35.7%	-45.8%	4.5%	-2.0%	-0.3%

أداء المؤشر العام



أداء الأسواق/الأخبار

- تعرضت الأسواق الآسيوية لضغوط خلال تداولات صباح يوم الإثنين، بعدما أدت هجمات جديدة بالطائرات المسيّرة في منطقة الخليج إلى ارتفاع أسعار النفط وعودت السندات، ما زاد من حالة القلق في الأسواق العالمية. وفي الوقت ذاته، تترقب الأسواق نتائج شركة نيفيديا هذا الأسبوع، باعتبارها اختباراً مهماً لاستمرار الزخم القوي المرتبط بطفرة الذكاء الاصطناعي. وتراجع مؤشر هانغ سنغ بنسبة 1.4%، فيما انخفض كل من مؤشر CSI 300 الصيني ومؤشر نيكاي الياباني بنسبة 0.7% (رويترز)
- تراجع المؤشر العام بنسبة 0.3% (27.5 نقطة) ليغلق عند 10,967.94 نقطة. كما انخفضت قيمة التداول بنسبة 45.8% مقارنة بالجلسة السابقة. وكان قطاع المواد الأساسية الأكثر تراجعاً بانخفاض بلغ 1.7%. ومن بين أكبر الخاسرين، هبط سهم مجموعة الخليج للتأمين (GIG AB) بنسبة 4.9%، تلاه سهم شركة رسن لتقنية المعلومات (RASAN AB) بتراجع بلغ 4.3%، فيما انخفض سهم شركة مرافق الكهرباء والمياه بالجيبيل وبنبع (MARAFIQ AB) بنسبة 4.2% (تداول)

أخبار اقتصادية/قطاعية رئيسية

- تعامل قطاع الطيران السعودي مع أكثر من 12.1 مليون مسافر خلال الفترة بين 18 فبراير 2026 و28 مارس 2026، محافظاً على أداء تشغيلي قوي خلال الأزمة الأخيرة. كما استقبلت المطارات السعودية أكثر من 2,000 رحلة تابعة لنقلات من دول مجاورة بين 28 فبراير و3 مايو، نقلت أكثر من 258 ألف مسافر، مع ضمان انسيابية الحركة الجوية وتعزيز تجربة المسافرين. (زاوية)
- فرضت الهيئة العامة للغذاء والدواء غرامات تجاوزت 5.17 مليون ريال خلال أبريل 2026 على 19 منشأة صيدلانية لمخالفتها نظام التتبع الإلكتروني للأدوية والمستحضرات الصيدلانية (رصد). وبموجب نظام المنشآت والمستحضرات الصيدلانية والعشبية في المملكة العربية السعودية، قد تصل العقوبات إلى 5 ملايين ريال، إضافة إلى الإغلاق المؤقت للمنشأة لمدة تصل إلى 180 يوماً و/أو سحب الترخيص. (أرقام)

أهم أخبار الشركات

إعلانات النتائج

شركة	رمز تاسي	رمز بلومبرغ	صافي الربح (مليون ريال)		التغير السنوي		الإجماع	الفرق
			الربع الثالث 2026	الربع الثالث 2025	مليون ريال	%		
شركة عطاء التعليمية	4292	ATAA AB	29.3	21.6	7.7	35.8	37.0	-20.9

المصدر: تداول، بلومبرغ

- حافظ صندوق الاستثمارات العامة السعودي على محفظة أسهم أمريكية بقيمة 12 مليار دولار خلال الربع الأول 2026، مقارنة بنحو 12.9 مليار دولار بنهاية عام 2025. واحتفظ الصندوق بحصصه في أربع شركات أمريكية مدرجة رئيسية، وهي شركة لوسيد جروب (LCID US)، وشركة إلكترونيك آرتس (EA US)، وشركة أوبر تكنولوجيز (UBER US) وشركة كلاريتيف (CTEV US). (عرب نيوز)
- أعلنت شركة مجموعة الأعمال المتعددة (MULTIBUS AB) ترسية مشروع مع بنك التصدير والاستيراد السعودي بقيمة تتجاوز 25% من إيرادات الشركة لعام 2025. ويشمل المشروع تجهيز وتأثيث المقر الجديد للبنك، إلى جانب أعمال التشطيبات المعمارية والأعمال الكهربائية والميكانيكية الهندسية. (أرقام)
- أعلنت شركة محمد حسن الناقل وأولاده (ALNAQOOL AB) شراء 10 خلاطات خرسانة جاهزة ومضختي خرسانة من SANY Group بقيمة 5.9 مليون ريال شامل ضريبة القيمة المضافة. وسيتم تمويل الصفقة من الموارد الداخلية والتسهيلات الائتمانية القائمة، على أن ينعكس الأثر المالي في الربع الثاني من عام 2026. (أرقام)
- أعلنت شركة رعاية المستقبل التجارية (FUTURECA AB) افتتاح فرعها الجديد في مدينة ينبع بمنطقة المدينة المنورة، وذلك في حي البندر. ومن المتوقع أن ينعكس الأثر المالي لهذا التوسع خلال السنة المالية 2026. (تداول)
- أعلنت شركة طيبة للاستثمار (TAIBA AB) توقيع اتفاقية الشراكة النهائية مع شركة أصول المتكاملة العقارية، والتي تنص على تأسيس شركة ذات غرض خاص بحجم استثمارات إجمالي يُقدَّر بنحو 2.4 مليار ريال. وستساهم طيبة بمبلغ 300 مليون ريال، فيما سيتم تمويل المشروع وفقا لنسبة ملكية كل طرف في رأس مال الشركة الجديدة وبما يتماشى مع تقدم مراحل المشروع. ومن المتوقع أن يبدأ الأثر المالي للاتفاقية بعد الانتهاء من تجهيز كل فندق للتشغيل، والذي يُتوقع أن يبدأ في عام 2029. (تداول)
- أعلنت شركة المعمر لأنظمة المعلومات (MIS AB) حصولها على موافقة هيئة التأمين واستكمال إجراءات الاستحواذ على حصة بنسبة 15% في منصة التأمين على السيارات التزام مقابل 19.5 مليون ريال. وكانت الشركة قد وافقت في أكتوبر 2025 على الاستثمار في المنصة ضمن جولاتها الاستثمارية. (أرقام)
- أعلنت شركة القمم لحاسبات والنظم التجارية (ALQEMAM AB) استلامها أمر شراء من شركة الكام للاتصالات وتقنية المعلومات بقيمة 2.4 مليون ريال شامل ضريبة القيمة المضافة. وتبلغ مدة العقد 6 أشهر، ومن المتوقع أن ينعكس الأثر المالي في الربع الثاني من عام 2026. (تداول)
- وقعت الشركة الوطنية لخدمات كفاءة الطاقة (ترشيد) اتفاقية مع شركة مجموعة التيسير تالكو الصناعية (TALCO AB) لتطوير مشروع أنظمة طاقة شمسية، حيث سيتم دمج الأنظمة مع البنية التحتية الحالية للطاقة في أربع منشآت تابعة للمجموعة، وبقدرة إجمالية تصل إلى 4.5 ميغاواط. (أرقام)
- أعلنت أملاك العالمية للتمويل (AMLAK AB) تجديد اتفاقية تسهيلات ائتمانية متوافقة مع الشريعة الإسلامية مع البنك السعودي للاستثمار (SIBC AB) بقيمة 1.06 مليار ريال. وتمتد التسهيلات حتى 8 يناير 2028، وتهدف إلى دعم عمليات الشركة وتعزيز قدرتها على تمويل العملاء. (أرقام)

تقويم الأحداث

التاريخ	الشركة	الحدث
١٨- مايو- ٢٠٢٦	شركة سال السعودية للخدمات اللوجستية	جمعية عمومية غير عادية
١٨- مايو- ٢٠٢٦	شركة نسيج للتقنية	جمعية عمومية غير عادية
١٨- مايو- ٢٠٢٦	دي بي اس	موعد التخصيص النهائي
١٨- مايو- ٢٠٢٦	شركة الحسن غازي إبراهيم شاكر	جمعية عمومية عادية
١٨- مايو- ٢٠٢٦	شركة أسمنت نجران	جمعية عمومية عادية
١٨- مايو- ٢٠٢٦	الشركة السعودية للنقل الجماعي	جمعية عمومية عادية
١٨- مايو- ٢٠٢٦	شركة نسيج للتقنية	أحقية أسهم منحة
١٨- مايو- ٢٠٢٦	شركة مجموعة كابلان الرياض	صرف أرباح نقدية (ريال سعودي 2.25/للسهم)
١٨- مايو- ٢٠٢٦	شركة سال السعودية للخدمات اللوجستية	أحقية أرباح نقدية (ريال سعودي 1.47/للسهم)

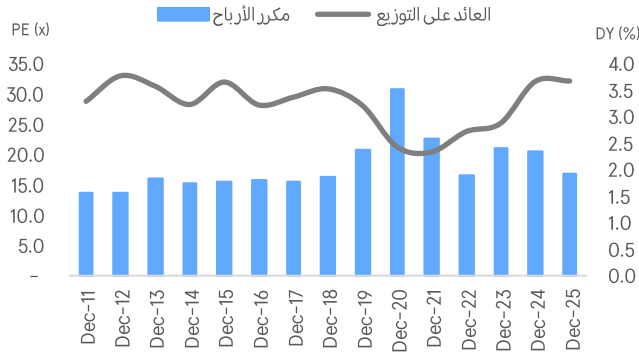
المصدر: أرقام، بلومبرغ

التقويم الاقتصادي

التاريخ	الحدث	الرقم السابق	التوقعات
١٨- مايو- ٢٠٢٦	مؤشر سوق الإسكان الصادر عن الرابطة الوطنية الأمريكية لبناء المنازل	34.0	34.0
١٨- مايو- ٢٠٢٦	مزاود سندات الخزانة الأمريكية لأجل 3 أشهر	3.61%	-
١٨- مايو- ٢٠٢٦	مزاود سندات الخزانة الأمريكية لأجل 6 أشهر	3.62%	-

المصدر: أرقام، بلومبرغ، وإيفستينغ.كوم

مكرر الأرباح والعائد على التوزيع التاريخي لتداول



أداء المؤشر العام خلال اليوم



أضعف القطاعات أداءً

منذ بداية العام	مكرر الربحية المتوقع (x)	التغير اليومي	آخر إغلاق	القطاع
8.9%	27.7	-1.7%	5,384.6	المواد الأساسية
-4.6%	15.0	-1.4%	3,847.2	الخدمات التجارية والمهنية
-1.2%	N/A	-1.3%	4,513.1	المنتجات المنزلية و الشخصية
-11.3%	22.8	-1.1%	3,124.9	الخدمات الإستهلاكية
7.5%	19.6	-0.8%	4,701.0	الأدوية

أفضل القطاعات أداءً

منذ بداية العام	مكرر الربحية المتوقع (x)	التغير اليومي	آخر إغلاق	القطاع
-32.3%	47.6	0.8%	10,972.0	الإعلام والترفيه
0.9%	20.5	0.7%	7,349.8	المرافق العامة
-4.9%	20.2	0.6%	55,271.4	التطبيقات وخدمات التقنية
-3.9%	22.1	0.6%	5,192.5	الخدمات المالية
17.0%	14.3	0.3%	5,315.7	الطاقة

أضعف الشركات أداءً

آخر إغلاق	التغير اليومي	الحجم (مليون ر.س)	القيمة (مليون ر.س)	الشركة
27.0	-4.9%	0.2	4.6	مجموعة الخليج للتأمين
141.7	-4.3%	0.3	42.3	شركة رسن لتقنية المعلومات
38.0	-4.2%	0.3	10.6	شركة مرافق الكهرباء والمياه بالجبل وبيع
40.3	-3.9%	0.2	9.7	أبو معطي
10.2	-3.8%	0.8	8.1	إعمار المدينة الإقتصادية

أفضل الشركات أداءً

آخر إغلاق	التغير اليومي	الحجم (مليون ر.س)	القيمة (مليون ر.س)	الشركة
11.8	7.3%	1.4	16.1	شركة الدرع العربي للتأمين التعاوني
12.2	7.0%	2.2	26.7	شركة عناية السعودية للتأمين التعاوني
11.0	6.4%	0.9	9.7	شركة المملكة القابضة
46.6	5.9%	0.8	37.4	الشركة المتحدة الدولية القابضة
6.8	5.1%	1.2	8.0	شركة أمانة للتأمين التعاوني

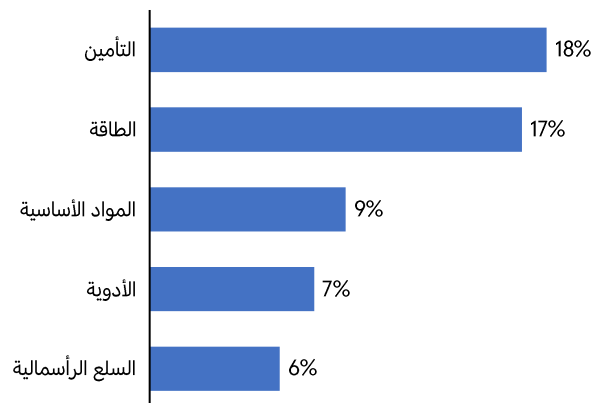
قادة الحجم - الشركات

آخر إغلاق	التغير اليومي	الحجم (مليون ر.س)	القيمة (مليون ر.س)	الشركة
8.2	-1.3%	10.4	87.5	الشركة الكيمائية السعودية القابضة
27.8	0.3%	8.4	232.6	ارامكو
5.9	-1.7%	7.8	46.1	شركة كيان السعودية للبترولكيماويات
1.9	-0.5%	7.3	13.6	شركة أمريكانا للمطاعم العالمية بي إل سي
2.1	-2.8%	6.2	13.2	شركة باتك للإستثمار والأعمال اللوجستية

قادة القيمة - الشركات

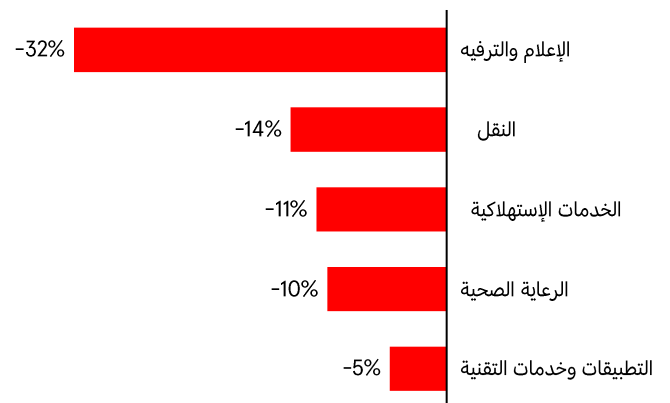
آخر إغلاق	التغير اليومي	الحجم (مليون ر.س)	القيمة (مليون ر.س)	الشركة
27.8	0.3%	8.4	232.6	ارامكو
181.1	2.2%	0.7	128.5	شركة أكوا باور
66.3	0.0%	1.9	128.0	مصرف الراجحي
8.2	-1.3%	10.4	87.5	الشركة الكيمائية السعودية القابضة
689.5	0.5%	0.1	74.4	شركة علم

أفضل القطاعات أداءً - أداء منذ بداية العام:



المصدر: بلومبرغ

أضعف القطاعات أداءً - أداء منذ بداية العام:



المصدر: بلومبرغ

منذ بداية العام	مكرر الربحية المتوقع *(x)	التغير اليومي	آخر إغلاق	الأسواق الإقليمية
4.5%	14.5	-0.3%	10,967.9	السعودية (تداول)
-5.6%	9.5	-0.5%	5,708.8	دبي (سوق دبي المالي)
-3.2%	10.8	-0.3%	9,677.7	أبوظبي (سوق أبوظبي للأوراق المالية)
-3.2%	13.2	-0.9%	9,195.2	الكويت (بورصة الكويت)
-2.6%	11.9	-0.1%	10,484.2	قطر (بورصة قطر)
35.3%	13.7	-0.3%	7,938.7	عمان (سوق مسقط للأوراق المالية)
-6.5%	6.3	-0.1%	1,933.1	البحرين (بورصة البحرين)
18.9%	54.6	-1.3%	20,716.0	مصر (البورصة المصرية)
-10.8%	N/A	0.1%	1,752.9	لبنان (بورصة بيروت)
-2.3%	17.7	-1.7%	18,419.2	المغرب (مؤشر ماسي)

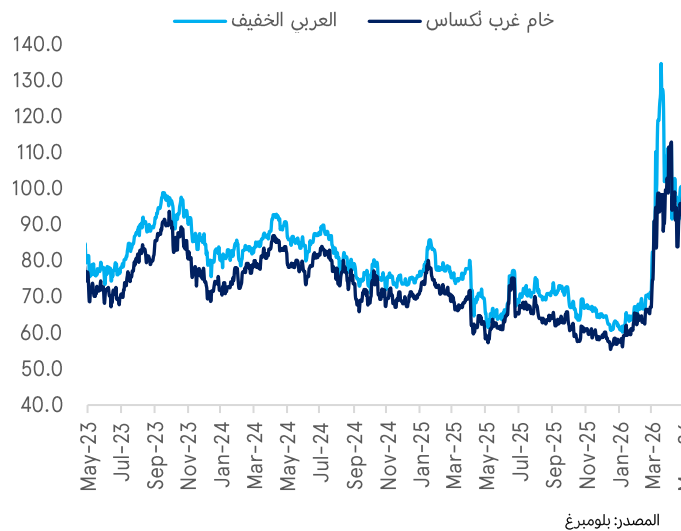
منذ بداية العام	مكرر الربحية المتوقع *(x)	التغير اليومي	آخر إغلاق	الأسواق العالمية
7.0%	20.2	-1.3%	4,741.6	العالم (MSCI)
18.8%	12.5	-2.8%	1,668.2	الأسواق الناشئة (MSCI)
8.2%	22.1	-1.2%	7,408.5	الولايات المتحدة (S&P500)
12.8%	32.3	-1.5%	26,225.1	ناسداك مؤشر (CCMP)
2.7%	12.8	-1.7%	10,195.4	المملكة المتحدة (FTSE 100)
2.5%	15.0	-1.5%	606.9	اليورو (STOXX 600)
-2.2%	15.4	-2.1%	23,950.6	ألمانيا (DAX)
22.0%	21.9	-2.0%	61,409.3	اليابان (NIKKEI 225)
4.2%	14.5	-1.0%	4,135.4	الصين (SHCOMP)
1.3%	11.6	-1.6%	25,962.7	هونغ كونغ (HSI)

منذ بداية العام	منذ بداية الشهر	التغير اليومي	آخر إغلاق	أسعار السلع الأساسية
83.6%	0.3%	4.2%	105.4	غرب تكساس الوسيط (دولار/برميل)
79.6%	-4.2%	3.3%	109.3	خام برنت (دولار أمريكي/برميل)
-19.7%	7.0%	2.3%	3.0	الغاز الطبيعي (دولار/مليون وحدة حرارية)
5.1%	-1.7%	-2.4%	4,540.1	الذهب (دولار أمريكي/أونصة)
6.0%	3.0%	-9.0%	76.0	الفضة (دولار أمريكي/أونصة)
82.1%	-1.8%	0.6%	919.5	النفتا (دولار أمريكي/طن)
70.5%	-12.0%	0.0%	1,245.0	الإيثيلين (دولار أمريكي/طن)
92.4%	-16.8%	-8.5%	755.0	اليوريا (دولار أمريكي/طن)
-1.4%	1.5%	-1.3%	14.8	السكر (دولار أمريكي/طن)
25.4%	1.9%	-1.7%	635.8	القمح (دولار أمريكي/طن)
20.6%	-1.9%	-4.0%	80.6	القطن (دولار أمريكي/رطل)
18.9%	2.6%	-2.6%	3,563.0	الألمنيوم (دولار أمريكي/طن)

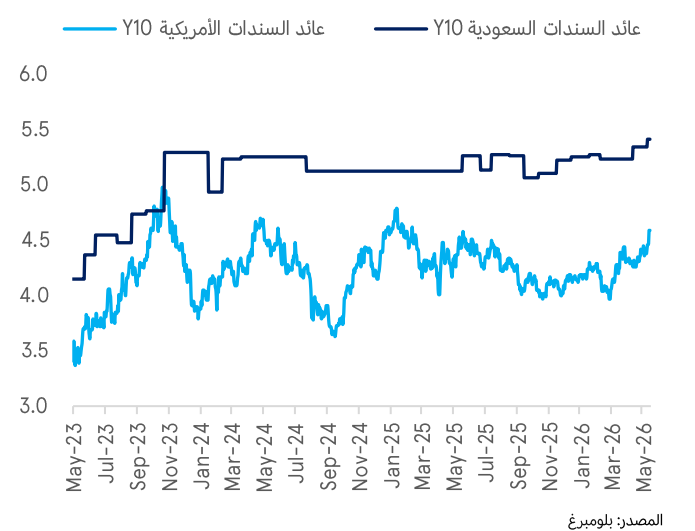
منذ بداية العام	منذ بداية الشهر	التغير اليومي	آخر إغلاق	أسعار الفائدة
(12) bps	5 bps	1 bps	4.74	محلية سايبور- 3 أشهر
(8) bps	(12) bps	3 bps	5.15	محلية سايبور- 6 أشهر
(35) bps	(1) bps	(0) bps	3.66	سوفر- 3 أشهر
(46) bps	(3) bps	(0) bps	3.74	سوفر- 6 أشهر

منذ بداية العام	منذ بداية الشهر	التغير اليومي	آخر إغلاق	العملة (كل دولار أمريكي)
0.1%	0.1%	0.0%	3.75	ريال سعودي
1.1%	2.1%	0.6%	0.75	جنيه إسترليني
1.0%	0.9%	0.4%	0.86	يورو
1.3%	1.4%	0.2%	158.74	ين ياباني
-0.7%	0.7%	0.4%	0.79	فرنك سويسري
-2.5%	-0.2%	0.4%	6.81	يوان صيني

سعر النفط العالمي (برميل / دولار أمريكي)



معدلات عوائد السندات (%)



* استناداً إلى بيانات بلومبرغ، وبناءً على تقديرات الأرباح لعام 2026.

للملاحظات على تقاريرنا، يُرجى التواصل عبر البريد الإلكتروني: research@anbcapital.com.sa

إخلاء المسؤولية

تم إعداد هذا المستند من قبل شركة العربي المالية. وتم الحصول على المعلومات الواردة فيه من عدة مصادر مثل بلومبرغ، رويترز، البنك المركزي السعودي (ساما)، صندوق النقد الدولي (IMF)، الوكالة الدولية للطاقة (IEA)، منظمة أوبك، تداول، وغيرها من الوكالات الوطنية والدولية. وقد بذلت شركة العربي المالية قصارى جهدها للحصول على البيانات والمعلومات من مصادر موثوقة، إلا أنها لا تضمن دقة البيانات أو المعلومات الواردة في هذا التقرير. وبالتالي، فإن العربي المالية لا تقدم أي ضمانات، سواء كانت صريحة أو ضمنية، بشأن دقة واكتمال أي من المعلومات الواردة في هذا التقرير. هذا التقرير ليس مخصصاً لتقديم نصائح استثمارية شخصية، ولا يتضمن أي توصيات بشراء أو بيع أي أوراق مالية أو أي نوع من المنتجات الاستثمارية. ولن تكون العربي المالية مسؤولة عن أي نتائج مباشرة أو غير مباشرة ناجمة عن استخدام المعلومات الواردة في هذا المستند. العربي المالية هي شركة مساهمة مقفلة سعودية برأس مال مدفوع قدره مليار ريال سعودي، وهي مرخصة من قبل هيئة السوق المالية في المملكة العربية السعودية برقم ترخيص 37-07072 ورقم موحد 7001548267. ويقع مقرها الرئيسي في 3581:المؤبد الجديد، المربع، ص.ب 220009، الرياض 11311، المملكة العربية السعودية، هاتف: 800 124 0055