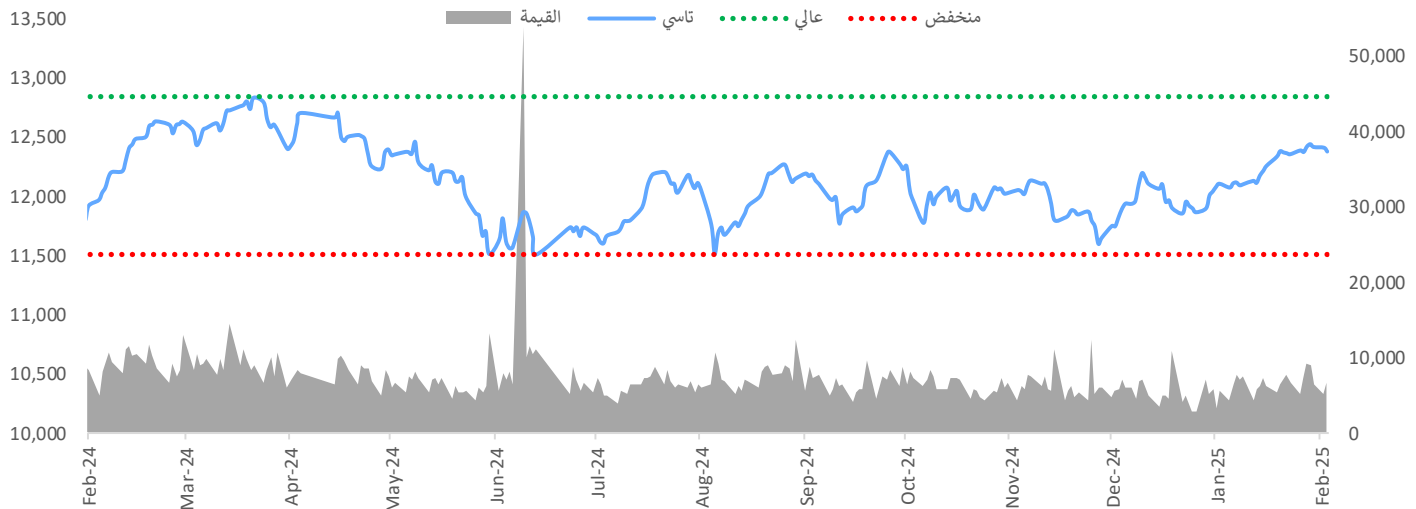


المتابعة اليومية للسوق

الثلاثاء، ١٨ فبراير، ٢٠٢٥

السوق الموازية (نمو)						السوق الرئيسية (تاسي)											
أداء المؤشر			القيمة المتداولة (مليون ريال)			آخر إغلاق			أداء المؤشر			القيمة المتداولة (مليار ريال)			آخر إغلاق		
▲ 0.5% منذ بداية العام			▲ 51.1			▼ 31,644.8			▲ 1.9% منذ بداية العام			▲ 5.3			▼ 12,266.5		
خلال 5 سنوات	خلال 3 سنوات	سنة	خلال 6 أشهر	خلال 3 أشهر	التغير اليومي	منذ بداية العام	منذ بداية الشهر	التغير اليومي	خلال 5 سنوات	خلال 3 سنوات	سنة	خلال 6 أشهر	خلال 3 أشهر	التغير اليومي	منذ بداية العام	منذ بداية الشهر	التغير اليومي
308.4%	25.4%	25.6%	20.2%	7.7%	17.7%	0.5%	1.3%	-0.3%	55.8%	-1.7%	-1.7%	-20.5%	-13.8%	28.5%	1.9%	-1.2%	-0.9%

أداء المؤشر العام



أداء الأسواق/الأخبار

- واصلت الأسهم في هونغ كونغ والصين مكاسبها بنسبة 1.4% و 0.4% على التوالي، بدعم من التوقعات بأن اجتماع الرئيس شي جين بينغ مع قادة الأعمال سيعزز دور الشركات الخاصة. من جهة أخرى، ستستأنف الأسواق الأمريكية تداولاتها يوم الثلاثاء بعد عطلة يوم الرؤساء. (بلومبيرغ)
- تراجع المؤشر العام (تاسي) بنسبة 0.85% (106 نقطة) ليغلق عند 12,266. ومع ذلك، ارتفعت قيمة التداول بنسبة 28.5% مقارنة بالجلسة السابقة. وخلال الجلسة، كان قطاع المنتجات المنزلية والشخصية الأكثر تراجعاً، حيث انخفض بنسبة 3.3%. وعلى مستوى الشركات، سجلت مجموعة أنعام الدولية القابضة (ANAAM AB) أكبر انخفاض، حيث تراجعت بنسبة 5.8%، تلتها شركة الموارد للقوى البشرية (ALMAWARI AB) التي انخفضت بنسبة 3.5%، ثم شركة الماجد للعود (ALMAJED AB) التي تراجعت بنسبة 3.3%. (تداول)

أخبار اقتصادية/قطاعية رئيسية

- نقلت شركة الخطوط الحديدية السعودية 13.7 مليون راكب عبر شبكاتهما في عام 2024، ما يعكس زيادة بنسبة 22% مقارنة بعام 2023. ووفقاً لبيانها على منصة X، نقلت الشركة أيضاً أكثر من 28 مليون طن من البضائع والمعادن، محققة نمواً بنسبة 15%. (أرقام)
- أعلن البنك المركزي السعودي (ساما) أن نظام المدفوعات الوطني "مدى" أصبح جاهزاً لدعم المعاملات الإلكترونية لحاملي بطاقات JCB International (JCBI). سيتمكن ذلك من إجراء المدفوعات عبر أجهزة نقاط البيع وسحب الأموال من أجهزة الصراف الآلي في جميع أنحاء المملكة. (أرقام)

أهم أخبار الشركات

- شركة سابك للمغذيات الزراعية (SAFCO AB) أعلنت عن صافي ربح قدره 3.3 مليار ريال سعودي لعام 2024، ما يعادل ربحية السهم 6.99 ريال سعودي. ويمثل ذلك انخفاضاً قدره 332 مليون ريال سعودي (9.1%) مقارنة بـ 3.7 مليار ريال سعودي (ربحية السهم 7.69 ريال سعودي) في العام السابق. جاءت النتائج متماسية مع إجماع توقعات صافي الربح البالغ 3.2 مليار ريال سعودي (ربحية السهم 6.82 ريال سعودي)، بارتفاع قدره 2.6%. (تداول، بلومبرغ)
- شركة الاتصالات المتنقلة السعودية (ZAINKSA AB) أعلنت عن صافي ربح قدره 596 مليون ريال سعودي لعام 2024، ما يعادل ربحية السهم 0.66 ريال سعودي. ويمثل ذلك انخفاضاً قدره 671 مليون ريال سعودي (53.0%) مقارنة بـ 1,267 مليون ريال سعودي (ربحية السهم 1.41 ريال سعودي) في العام السابق. جاءت النتائج أعلى من إجماع توقعات صافي الربح البالغ 432 مليون ريال سعودي (ربحية السهم 0.48 ريال سعودي)، بارتفاع قدره 37.9%. (تداول، بلومبرغ)
- شركة يقين المالية (YAQUEEN AB) أعلنت عن صافي ربح قدره 21.5 مليون ريال سعودي لعام 2024، ما يعادل ربحية السهم 1.43 ريال سعودي. ويمثل ذلك انخفاضاً قدره 16.8 مليون ريال سعودي (43.8%) مقارنة بـ 38.2 مليون ريال سعودي (ربحية السهم 2.52 ريال سعودي) في العام السابق. (تداول، بلومبرغ)

- شركة المطاحن الأولى (FIRSTMIL AB) أعلنت عن صافي ربح قدره 250.9 مليون ريال سعودي لعام 2024، ما يعادل ربحية السهم 4.52 ريال سعودي. ويمثل ذلك زيادة قدرها 30.7 مليون ريال سعودي (13.9%) مقارنة بـ 220.2 مليون ريال سعودي (ربحية السهم 3.97 ريال سعودي) في العام السابق. جاءت النتائج متماشية مع إجماع توقعات صافي الربح البالغ 243.5 مليون ريال سعودي (ربحية السهم 4.31 ريال سعودي). بارتفاع قدره 3.0%. (تداول، بلومبرغ)
- شركة نبع الصحة للخدمات الطبية (NABA AB) أكملت إجراءات إفراغ وتسجيل صك أرض خدمات صحية في حي غرناطة بمدينة الدمام. وأشارت الشركة في بيان على تداول إلى أن الأثر المالي سيكون إيجابياً على إجمالي أصولها. (أرقام)
- شركة أرامكو السعودية لزيت الأساس (LUBEREF AB) تخطط للتركيز بشكل أساسي على استكمال مشروع النمو الثاني في ينبع خلال العام 2025. والذي يُعد حجر الأساس في استراتيجيتها للنمو، وفقاً لما صرح به الرئيس والمدير التنفيذي السيد سامر الحقييل. سيتمكن المشروع الشركة من إنتاج زيت الأساس من الفئة الثالثة، مما يجعلها المنتج الوحيد لجميع الفئات الثلاث في المنطقة. (أرقام)
- شركة كير الدولية (KEIR AB) تلقت خطاب ترسية من الشركة السعودية للكهرباء (SECO AB) لمشروع استبدال دوائر الكابلات الأرضية الزيتية. ووفقاً لبيان على تداول، تبلغ قيمة العقد الإجمالية 119.73 مليون ريال سعودي، شاملة ضريبة القيمة المضافة بنسبة 15%. من المتوقع توقيع العقد في 31 مارس، كما أوضح البيان أنه لا توجد أطراف ذات علاقة. (أرقام)
- شركة الأشغال الميسرة (ALASHGHA AB) حصلت على مشروع بقيمة 2.16 مليون ريال سعودي من جهة حكومية، وفقاً لبيان على تداول. وأوضحت الشركة أن المشروع يشمل خدمات تشغيل وإدارة المستودعات، مضافة أنها بصدد استكمال الإجراءات اللازمة. (أرقام)
- شركة دار الأركان للتطوير العقاري (ALARKAN AB) حصلت على صفقة عقارية بقيمة 4.46 مليار ريال سعودي، شاملة الضريبة والسعي، في جدة. من المتوقع أن ينعكس الأثر المالي الإيجابي على إيرادات الشركة بدءاً من الربع الثاني من عام 2025. (أرقام)
- شركة إدارات للاتصالات وتقنية المعلومات (EDARAT AB) وقعت عقدًا لمدة 5 سنوات مع السعودي الفرنسي كابتال لتقديم خدمات مركز البيانات سحاب لعملاء محليين ودوليين. وتتوقع إدارات أن تتجاوز الإيرادات السنوية لهذا العقد إجمالي إيراداتها لعام 2024. سيظهر الأثر المالي لهذا العقد في القوائم المالية للشركة ابتداءً من الربع الأول من عام 2025. (أرقام)
- شركة رواسي البناء للاستثمار (RAWASI AB) وافق مجلس إدارة الشركة على الانتقال من السوق الموازية (نمو) إلى السوق الرئيسي (تداول)، وفقاً لبيان على تداول. (أرقام)
- أعلنت شركة دار الأركان للتطوير العقاري (ALARKAN AB) عن السداد الكامل لصكوكها الإسلامية بقيمة 600 مليون دولار (الشريحة السادسة). وقالت الشركة إنها استخدمت الموارد الداخلية لتسوية الصكوك عند استحقاقها. تم تحويل الأموال إلى الحساب المخصص، وسيتم عكس الأثر المالي للصفقة في نتائج الربع الأول من 2025. (أرقام)

تقويم الأحداث

التاريخ	الشركة	الحدث
25-فبراير-18	رؤوم	أحقية أرباح نقدية (ريال سعودي 0.75 / للسهم)
25-فبراير-19	العربي	صرف أرباح نقدية (ريال سعودي 0.65 / للسهم)
25-فبراير-19	مجموم فارما	جمعية عمومية عادية
25-فبراير-19	صندوق يقين إي إس جي	موعد إدراج

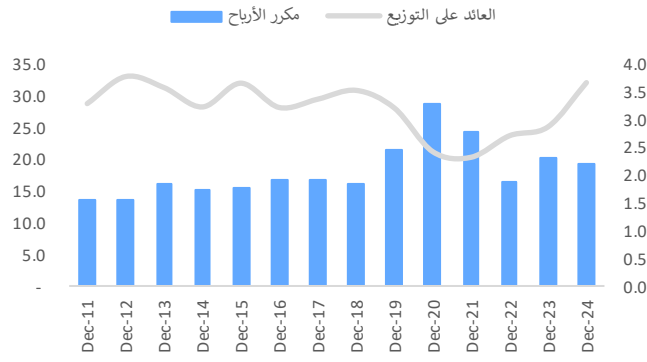
المصدر: أرقام، بلومبرغ

التقويم الاقتصادي

التاريخ	الحدث	الرقم السابق	التوقعات
25-فبراير-18	تقرير مخزونات النفط من معهد البترول الأمريكي	-	-
25-فبراير-18	ملتقى الأسواق المالية 2025	-	-
25-فبراير-19	تقرير مخزونات النفط والبنزين الأمريكية من إدارة معلومات الطاقة	-	-
25-فبراير-19	محضر اجتماع اللجنة الفيدرالية للسوق المفتوحة (FOMC)	-	-

المصدر: أرقام، بلومبرغ

مكرر الأرباح والعائد على التوزيع التاريخي لتداول



أداء المؤشر العام خلال اليوم



أضعف القطاعات أداءً

منذ بداية العام	منذ بداية الشهر	التغير اليومي	آخر إغلاق	القطاع
17.3%	6.9%	-3.3%	5,911.6	المنتجات المنزلية و الشخصية
-3.5%	-4.8%	-2.1%	13,290.4	المرافق العامة
-0.9%	-2.6%	-1.7%	10,521.6	التأمين
4.1%	-2.1%	-1.6%	7,356.6	النقل
3.1%	-0.6%	-1.2%	12,638.8	البنوك

أفضل القطاعات أداءً

منذ بداية العام	منذ بداية الشهر	التغير اليومي	آخر إغلاق	القطاع
5.4%	-1.4%	1.3%	5,223.7	الأدوية
4.2%	-0.3%	0.6%	15,810.0	السلع الرأسمالية
1.7%	-1.4%	0.5%	6,114.6	إنتاج الأغذية
13.7%	0.9%	0.0%	4,178.9	إدارة وتطوير العقارات
-12.9%	-11.8%	-0.2%	27,790.1	الإعلام والترفيه

أضعف الشركات أداءً

آخر إغلاق	التغير اليومي	الحجم (مليون ر.س)	القيمة (مليون ر.س)	الشركة
24.7	-5.8%	2.7	68.4	مجموعة أنعام الدولية القابضة
134.2	-3.5%	0.1	8.3	شركة الموارد للقوى البشرية
171.2	-3.3%	0.1	19.8	شركة الماجد للعود
81.2	-3.0%	0.3	20.9	شركة الشرى الأوسط للرعاية الصحية
17.5	-2.8%	0.5	8.7	شركة متكاملة للتأمين

أفضل الشركات أداءً

آخر إغلاق	التغير اليومي	الحجم (مليون ر.س)	القيمة (مليون ر.س)	الشركة
335.0	4.8%	0.8	267.7	الشركة العربية لخدمات الإنترنت والاتصالات
29.3	3.9%	0.7	20.7	شركة الحسن غازي إبراهيم شاكرك
23.3	3.7%	2.7	61.9	شركة مطاعم بيت الشطيرة للوجبات السريعة
42.7	3.0%	1.1	48.4	شركة عبد الله سعد محمد أبو معطي
164.8	2.7%	0.1	21.4	شركة مصنع مجموع للأدوية

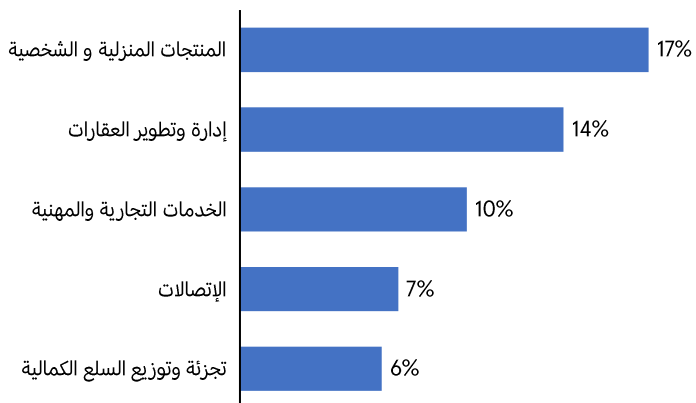
قادة الحجم - الشركات

آخر إغلاق	التغير اليومي	الحجم (مليون ر.س)	القيمة (مليون ر.س)	الشركة
0.4	0.0%	32.8	14.2	شركة الباحة للإستثمار والتنمية
2.7	-2.6%	18.9	51.2	شركة أمريكانا للمطاعم العالمية بي إل سي
0.9	-2.2%	15.8	14.1	شركة المشروعات السياحية
27.7	-0.5%	9.1	251.6	شركة الزيت العربية السعودية
7.0	-2.0%	6.0	42.0	شركة الصناعات الكهربائية

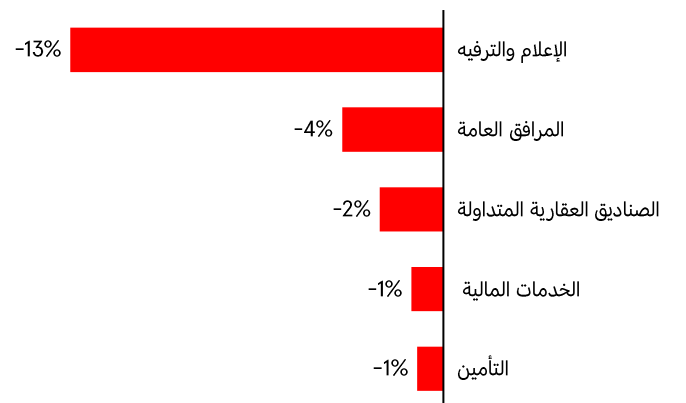
قادة القيمة - الشركات

آخر إغلاق	التغير اليومي	الحجم (مليون ر.س)	القيمة (مليون ر.س)	الشركة
99.0	-1.0%	2.8	275.4	مصرف الراجحي
335.0	4.8%	0.8	267.7	الشركة العربية لخدمات الإنترنت والاتصالات
27.7	-0.5%	9.1	251.6	شركة الزيت العربية السعودية
65.0	-2.0%	3.3	217.3	نايس ون
43.4	-1.5%	3.5	150.2	شركة الاتصالات السعودية

أفضل القطاعات أداءً - أداء منذ بداية العام:



أضعف القطاعات أداءً - أداء منذ بداية العام :



منذ بداية العام	منذ بداية الشهر	التغير اليومي	آخر إغلاق	الأسواق الإقليمية
1.9%	-1.2%	-0.9%	12,266.5	السعودية (تداول)
4.3%	3.9%	0.4%	5,382.9	دبي (سوق دبي المالي)
1.5%	-0.3%	-0.7%	9,556.9	أبوظبي (سوق أبوظبي للأوراق المالية)
9.3%	3.2%	-0.0%	8,567.0	الكويت (بورصة الكويت)
0.4%	-0.5%	0.1%	10,610.4	قطر (بورصة قطر)
-2.4%	-1.7%	-0.3%	4,465.5	عمان (سوق مسقط للأوراق المالية)
-4.6%	0.8%	0.0%	1,894.7	البحرين (بورصة البحرين)
4.6%	0.3%	-0.0%	11,731.7	مصر (البورصة المصرية)
-6.2%	-1.4%	-2.1%	2,463.6	لبنان (بورصة بيروت)
12.7%	2.4%	1.2%	16,644.6	المغرب (مؤشر ماسي)

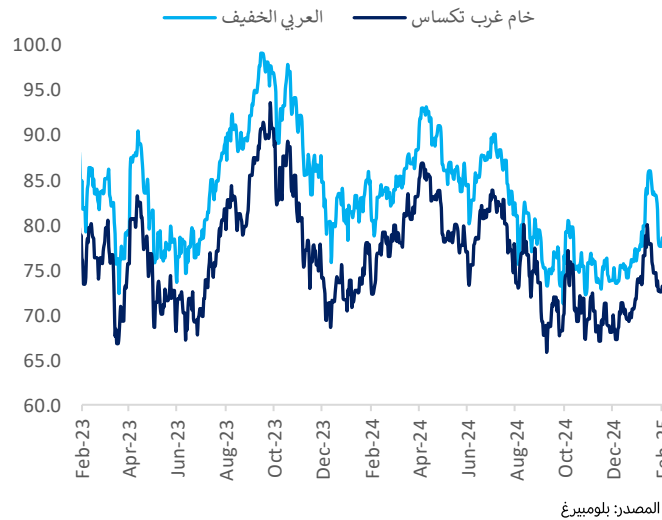
منذ بداية العام	منذ بداية الشهر	التغير اليومي	آخر إغلاق	الأسواق العالمية
5.2%	1.7%	0.1%	3,902.1	العالم (MSCI)
5.1%	3.4%	0.5%	1,130.6	الأسواق الناشئة (MSCI)
4.0%	1.2%	0.0%	6,114.6	الولايات المتحدة (S&P500)
3.7%	2.0%	0.0%	20,026.8	ناسداك مؤشر (CCMP)
7.3%	1.1%	0.4%	8,768.0	المملكة المتحدة (FTSE 100)
9.4%	2.9%	0.5%	555.4	اليورو (STOXX 600)
14.5%	4.9%	1.3%	22,798.1	ألمانيا (DAX)
-1.8%	-1.0%	0.1%	39,174.3	اليابان (NIKKEI 225)
0.1%	3.2%	0.3%	3,355.8	الصين (SHCOMP)
12.7%	11.8%	-0.0%	22,616.2	هونغ كونغ (HSI)

منذ بداية العام	منذ بداية الشهر	التغير اليومي	آخر إغلاق	أسعار السلع الأساسية
-1.4%	-2.5%	0.0%	70.7	غرب تكساس الوسيط (دولار/برميل)
0.8%	-2.0%	0.6%	75.2	خام برنت (دولار أمريكي/برميل)
2.5%	22.4%	0.0%	3.7	الغاز الطبيعي (دولار/مليون وحدة حرارية)
10.4%	3.5%	0.5%	2,896.6	الذهب (دولار أمريكي/أونصة)
11.9%	3.3%	0.7%	32.3	الفضة (دولار أمريكي/أونصة)
7.2%	0.9%	0.0%	655.3	النفتا (دولار أمريكي/طن)
0.0%	0.0%	0.0%	925.0	الإيثيلين (دولار أمريكي/طن)
20.3%	7.0%	0.0%	436.0	اليوريا (دولار أمريكي/طن)
6.0%	5.5%	0.0%	20.4	السكر (دولار أمريكي/طن)
8.8%	7.2%	0.0%	600.0	القمح (دولار أمريكي/طن)
-1.7%	1.9%	0.0%	68.3	القطن (دولار أمريكي/رطل)
3.7%	2.0%	0.3%	2,645.0	الألمنيوم (دولار أمريكي/طن)

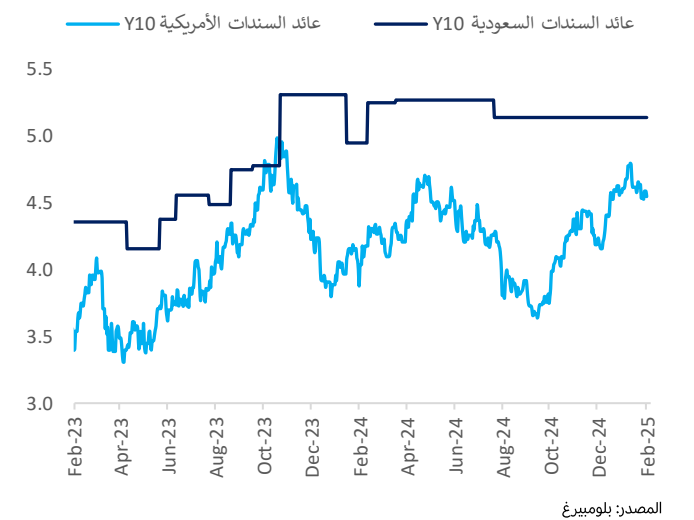
منذ بداية العام	منذ بداية الشهر	التغير اليومي	آخر إغلاق	أسعار الفائدة
(9) bps	15 bps	(8) bps	5.45	محلية سايبور- 3 أشهر
(17) bps	(23) bps	4 bps	5.29	محلية سايبور- 6 أشهر
(23) bps	(6) bps	0 bps	4.46	سوفر- 3 أشهر
(26) bps	(8) bps	0 bps	4.77	سوفر- 6 أشهر

منذ بداية العام	منذ بداية الشهر	التغير اليومي	آخر إغلاق	العملة (لكل دولار أمريكي)
-0.1%	-0.0%	-0.0%	3.75	ريال سعودي
-0.9%	-1.8%	-0.3%	0.79	جنيه إسترليني
-1.3%	-1.2%	0.1%	0.95	يورو
-3.6%	-2.4%	-0.5%	151.51	ين ياباني
-0.7%	-1.1%	0.1%	0.90	فرنك سويسري
-0.5%	0.3%	0.1%	7.26	يوان صيني

سعر النفط العالمي (برميل / دولار أمريكي)



معدلات عوائد السندات (%)



الملاحظات على تقاريرنا، يُرجى التواصل عبر البريد الإلكتروني: research@anbcapital.com.sa

إخلاء المسؤولية

تم إعداد هذا المستند من قبل شركة العربي المالية. وتم الحصول على المعلومات الواردة فيه من عدة مصادر مثل بلومبيرغ، رويترز، البنك المركزي السعودي (ساما)، صندوق النقد الدولي (IMF)، الوكالة الدولية للطاقة (IEA)، منظمة أوبك، تداول، وغيرها من الوكالات الوطنية والدولية. وقد بذلت شركة العربي المالية قصارى جهدها للحصول على البيانات والمعلومات من مصادر موثوقة، إلا أنها لا تضمن دقة البيانات أو المعلومات الواردة في هذا التقرير. وبالتالي، فإن العربي المالية لا تقدم أي ضمانات، سواء كانت صريحة أو ضمنية، بشأن دقة واكتمال أي من المعلومات الواردة في هذا التقرير. هذا التقرير ليس مخصصاً لتقديم نصائح استثمارية شخصية، ولا يتضمن أي توصيات بشراء أو بيع أي أوراق مالية أو أي نوع من المنتجات الاستثمارية. ولن تكون العربي المالية مسؤولة عن أي نتائج مباشرة أو غير مباشرة ناجمة عن استخدام المعلومات الواردة في هذا المستند. العربي المالية هي شركة مساهمة مغلقة سعودية برأس مال مدفوع قدره مليار ريال سعودي، وهي مرخصة من قبل هيئة السوق المالية في المملكة العربية السعودية برقم ترخيص 07072-37 ورقم موحد 7001548267. ويقع مقرها الرئيسي في 3581 المؤيد الجديد، المربع، ص.ب. 220009، الرياض 11311، المملكة العربية السعودية. هاتف: 800 124 0055