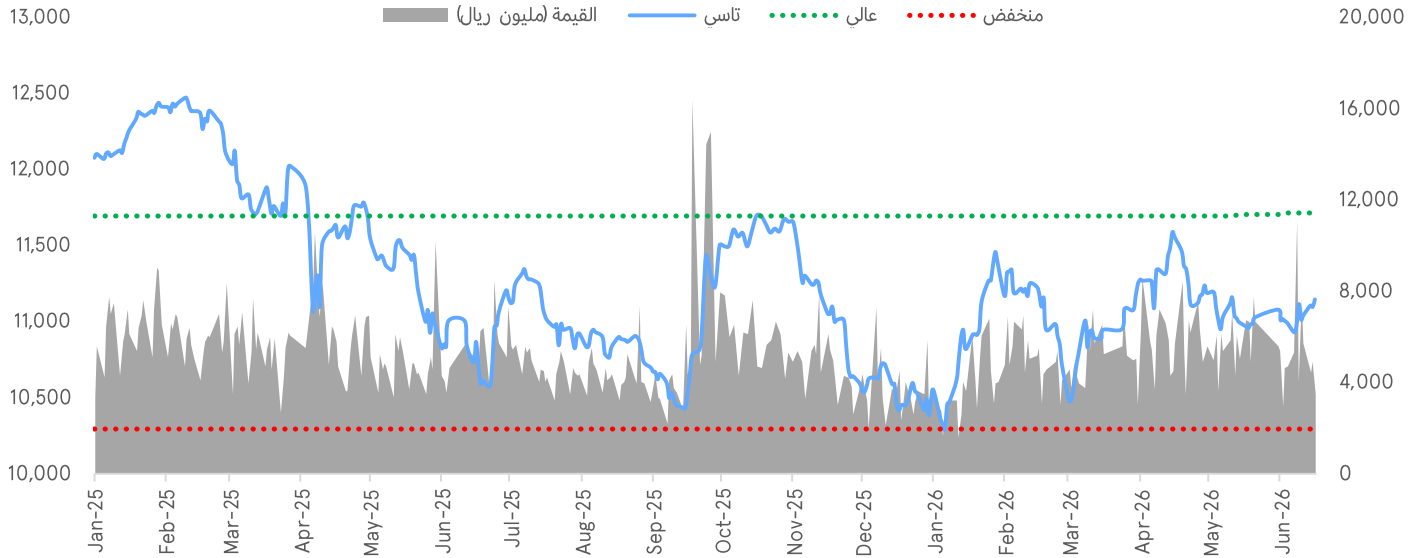


المتابعة اليومية للسوق

الأربعاء، ١٧ يونيو، ٢٠٢٦

السوق الموازية (نمو)						السوق الرئيسية (تاسي)											
أداء المؤشر		القيمة المتداولة (مليار ريال)		آخر إغلاق		أداء المؤشر		القيمة المتداولة (مليار ريال)		آخر إغلاق							
منذ بداية العام		15.5		23,221.15		منذ بداية العام		4.7		11,145.55							
منذ بداية العام	منذ بداية العام	منذ بداية العام	منذ بداية العام	منذ بداية العام	منذ بداية العام	منذ بداية العام	منذ بداية العام	منذ بداية العام	منذ بداية العام	منذ بداية العام	منذ بداية العام						
خلال 5 سنوات	خلال 3 سنوات	خلال 6 أشهر	خلال 3 أشهر	التغير اليومي	منذ بداية العام	منذ بداية الشهر	التغير اليومي	منذ بداية العام	منذ بداية الشهر	التغير اليومي	منذ بداية العام						
0.5%	-14.0%	-12.9%	-19.4%	56.4%	-29.0%	-0.3%	1.3%	1.0%	2.7%	-3.2%	2.6%	4.5%	25.0%	-28.5%	6.2%	0.6%	0.4%

أداء المؤشر العام



أداء الأسواق/الأخبار

- أغلقت الأسهم الأمريكية على أداء متباين يوم الثلاثاء، تحت ضغط من أسهم التكنولوجيا، وذلك بعد الارتفاع القوي الذي شهدته الأسواق يوم الاثنين مدفوعة بالتفاؤل بشأن إمكانية التوصل إلى اتفاق سلام بين الولايات المتحدة وإيران. وارتفع مؤشر داو جونز بنسبة 0.6%، في حين تراجع مؤشر S&P 500 بنسبة 0.6%، وانخفض مؤشر ناسداك بنسبة 1.2%. وفي آسيا، اتجهت الأسواق نحو الارتفاع صباح الأربعاء مع تزايد التوقعات بعودة الوقود الإيراني إلى الأسواق العالمية، ما قد يسهم في تخفيف الضغوط التضخمية. وصعد مؤشر نيكاي 225 بنسبة 0.9%. كما ارتفع مؤشر MSCI لأسهم آسيا والمحيط الهادئ بنسبة 0.7%، بينما استقر مؤشر CSI 300 إلى حد كبير مع تسجيله مكاسب طفيفة بلغت 0.1% (رويترز).
- ارتفع المؤشر العام بنسبة 0.4% (بواقع 49.7 نقطة) ليغلق عند 11,145.55 نقطة. كما تراجعت قيمة التداول بنسبة 28.5% مقارنة بالجلسة السابقة. وكان قطاع التأمين الأفضل أداءً، مسجلاً ارتفاعاً بنسبة 1.4%. وعلى صعيد الأسهم، تصدرت شركة توك للتنمية الزراعية (TAACO AB) قائمة الاربحين بارتفاع بلغ 5.8%. تلتها شركة بوبا العربية للتأمين التعاوني (BUPA AB) بنسبة 5.2%، ثم شركة أعمال التنمية الغذائية (DWF AB) بنسبة 4.8% (تداول).

تصادية/قطاعية رئيسية

- أصدرت وزارة الاستثمار نحو 7,742 رخصة استثمارية خلال الربع الأول من عام 2026، بارتفاع نسبته 68% على أساس سنوي، وذلك بعد استبعاد التراخيص الصادرة ضمن البرنامج الوطني لمكافحة التستر التجاري. وتركزت معظم الرخص الاستثمارية في قطاعات التشييد والبناء، وتجارة الجملة والتجزئة، والصناعة التحويلية، والتي شكلت مجتمعة نحو 65% من إجمالي الرخص الصادرة خلال الربع الأول من عام 2026. (أرقام)
- أهم أخبار الشركات
- ارتفعت ملكية المستثمرين الأجانب غير المؤسسيين في الأسهم المدرجة في تداول، باستثناء شركة أرامكو السعودية (ARAMCO AB)، من 11.18% إلى 11.25%. لتصل إلى نحو 358.3 مليار ريال سعودي، وذلك في الأسبوع المنتهي في 11 يونيو. (أرقام)
- أعلنت شركة وجا (WAJA AB) عن توقيع مذكرة تفاهم غير ملزمة لمدة ستة أشهر، قابلة للتמיד باتفاق الطرفين، للاستحواذ على حصة ملكية بنسبة 5% في شركة أوتاد الفهد المحدودة. وأوضحت الشركة أنه لا يوجد أثر مالي يترتب على توقيع مذكرة التفاهم في المرحلة الحالية، سيتم الإعلان عن أي تطورات جوهرية لاحقة في حينه. (تداول)
- تتوقع شركة طيران ناس (FLYNAS AB) نمو الطلب على السفر خلال موسم الصيف الحالي في كل من الأسواق المحلية والدولية، مدعوماً بتحسين الأوضاع الإقليمية. وأضاف الرئيس التنفيذي للشركة، بندر المهنا، أن طيران ناس مستعدة لتلبية الزيادة المتوقعة في الطلب من خلال زيادة السعة المقعدية على عدد من المسارات الرئيسية وإطلاق وجهات صيفية موسمية جديدة. (أرقام)

وقعت شركة كير الدولية (KEIR AB) اتفاقية توزيع حصرية لمدة خمس سنوات مع شركة شنجن أكشن تكنولوجيز، تمنحها حقوق توزيع وتسويق منتجات الشركة في المملكة العربية السعودية وفق شروط وأحكام متفق عليها. وأوضحت الشركة أنها تتوقع أن تدعم الاتفاقية نمو الإيرادات من خلال تسويق وبيع منتجات الشركة الصينية داخل المملكة. ويعتمد الأثر المالي على حجم الطلبات والمبيعات الفعلية خلال فترة العقد، ومن المتوقع أن يبدأ تدريجياً اعتباراً من أواخر 2026 ويستمر طوال مدة الاتفاقية. (أرقام)

تقويم الأحداث

التاريخ	الشركة	الحدث
١٧ يونيو-٢٠٢٦	شركة الشهيلي للصناعات المعدنية	جمعية عمومية عادية
١٧ يونيو-٢٠٢٦	الشركة السعودية للعدد والأدوات	جمعية عمومية عادية
١٧ يونيو-٢٠٢٦	شركة تمكين للموارد البشرية	جمعية عمومية غير عادية
١٧ يونيو-٢٠٢٦	شركة خالد ظافر وإخوانه للخدمات اللوجستية	جمعية عمومية غير عادية
١٧ يونيو-٢٠٢٦	شركة بن داود القابضة	جمعية عمومية غير عادية
١٧ يونيو-٢٠٢٦	شركة الصناعات الكيماوية الأساسية	جمعية عمومية غير عادية
١٧ يونيو-٢٠٢٦	شركة المطاحن العربية للمنتجات الغذائية	جمعية عمومية عادية
١٧ يونيو-٢٠٢٦	شركة أمان للإستثمار	جمعية عمومية عادية
١٧ يونيو-٢٠٢٦	شركة وفرة للصناعة والتنمية	جمعية عمومية عادية
١٧ يونيو-٢٠٢٦	شركة الراشد للصناعة	أحقية أسهم المنحة (1:2 صباخاً)
١٧ يونيو-٢٠٢٦	شركة الراشد للصناعة	الجمعية العامة غير العادية (زيادة رأس المال إلى 120 مليون ريال سعودي)
١٧ يونيو-٢٠٢٦	شركة رؤية المستقبل للتدريب الصحي	الجمعية العامة غير العادية (زيادة رأس المال إلى 20 مليون ريال سعودي)
١٧ يونيو-٢٠٢٦	شركة المداواة التخصصية الطبية	جمعية عمومية غير عادية
١٧ يونيو-٢٠٢٦	شركة ريال للإستثمار والتنمية	جمعية عمومية عادية
١٧ يونيو-٢٠٢٦	شركة أسواق عبدالله العثيم	صرف أرباح نقدية (ريال سعودي 0.06/للسهم)
١٧ يونيو-٢٠٢٦	شركة بنان العقارية	صرف أرباح نقدية (ريال سعودي 0.04/للسهم)
١٧ يونيو-٢٠٢٦	شركة خالد ظافر وإخوانه للخدمات اللوجستية	أحقية أرباح نقدية (ريال سعودي 0.17/للسهم)
١٧ يونيو-٢٠٢٦	شركة رؤية المستقبل للتدريب الصحي	أحقية أسهم المنحة (1:1 صباخاً)
١٧ يونيو-٢٠٢٦	شركة الحلول المتسارعة للاتصالات و تقنية المعلومات	صرف أرباح نقدية (ريال سعودي 0.40/للسهم)
١٧ يونيو-٢٠٢٦	شركة موبن للصناعة	صرف أرباح نقدية (ريال سعودي 0.15/للسهم)
١٧ يونيو-٢٠٢٦	شركة مسقا للإستثمار	الاكتتاب العام الأولي

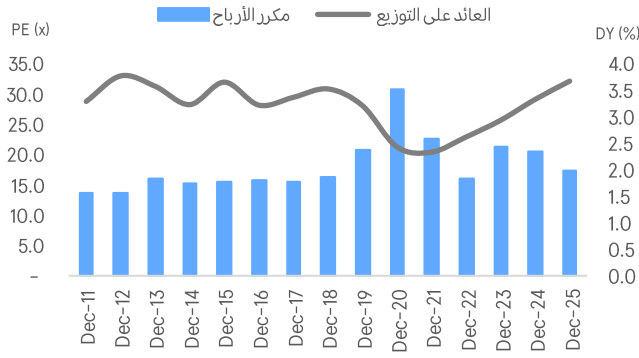
المصدر: أرقام، بلومبرغ

التقويم الاقتصادي

التاريخ	الحدث	الرقم السابق	التوقعات
١٧ يونيو-٢٠٢٦	مخزونات النفط الخام الأمريكية (EIA)	-	-
١٧ يونيو-٢٠٢٦	مبيعات التجزئة الأمريكية (على أساس شهري)	0.5%	0.5%
١٧ يونيو-٢٠٢٦	قرار الاحتياطي الفيدرالي الأمريكي بشأن أسعار الفائدة	3.75%	3.75%

المصدر: أرقام، بلومبرغ، وإفستينغ.كوم

مكرر الأرباح والعائد على التوزيع التاريخي لتداول



أداء المؤشر العام خلال اليوم



أضعف القطاعات أداءً

منذ بداية العام	مكرر الربحية المتوقع (x)	التغير اليومي	آخر إغلاق	القطاع
-29.8%	59.0	-1.3%	11,383.1	الإعلام والترفيه
-7.7%	16.6	-1.1%	4,557.6	النقل
2.4%	15.3	-0.8%	2,945.7	إدارة وتطوير العقارات
5.6%	27.7	-0.2%	5,220.5	المواد الأساسية
-8.9%	23.3	-0.2%	8,985.9	الرعاية الصحية

أفضل القطاعات أداءً

منذ بداية العام	مكرر الربحية المتوقع (x)	التغير اليومي	آخر إغلاق	القطاع
31.8%	24.0	1.4%	9,811.4	التأمين
10.8%	15.1	1.0%	16,546.6	السلع الرأسمالية
6.5%	11.5	1.0%	13,057.9	البنوك
0.4%	15.9	0.7%	5,724.6	تجزئة وتوزيع السلع الاستهلاكية
12.5%	12.5	0.6%	5,112.7	الطاقة

أضعف الشركات أداءً

آخر إغلاق	التغير اليومي	الحجم (مليون)	القيمة (مليون ر.س)	الشركة
181.4	-4.5%	0.1	12.0	شركة الكابلات السعودية
34.9	-2.8%	0.5	18.1	الشركة المتحدة الدولية للمواصلات
14.2	-2.5%	1.2	17.8	نايس ون
26.2	-2.5%	0.6	15.2	الشركة المتقدمة للبتروكيماويات
23.1	-2.3%	0.1	2.7	الشركة السعودية للعدد والأدوات

أفضل الشركات أداءً

آخر إغلاق	التغير اليومي	الحجم (مليون)	القيمة (مليون ر.س)	الشركة
6.8	5.8%	1.4	9.4	شركة تبوك للتنمية الزراعية
196.6	5.2%	0.2	47.7	شركة بوبا العربية للتأمين التعاوني
99.0	4.8%	0.0	4.0	شركة الأعمال التطويرية الغذائية
12.6	4.1%	0.5	6.8	شركة ليفا للتأمين
12.3	3.6%	1.5	18.4	شركة الصقر للتأمين التعاوني

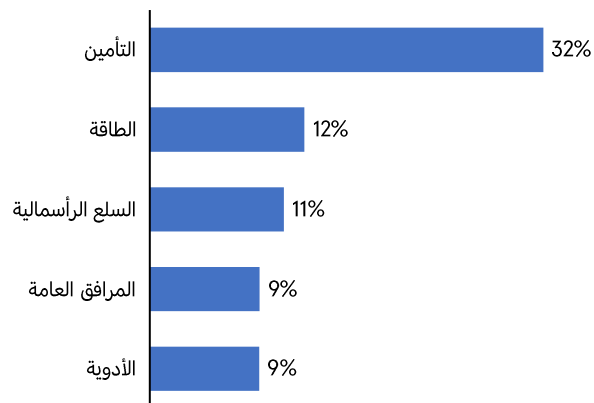
قادة الحجم - الشركات

آخر إغلاق	التغير اليومي	الحجم (مليون)	القيمة (مليون ر.س)	الشركة
2.0	1.5%	55.9	113.3	شركة أمريكا للمطاعم العالمية بي إل سي
26.8	0.7%	8.0	212.8	ارامكو
67.5	1.2%	7.5	505.8	مصرف الراجحي
13.3	0.2%	7.0	92.4	شركة رايف للتكرير والبتروكيماويات
7.6	1.2%	6.3	47.4	الشركة العربية للتأمين

قادة القيمة - الشركات

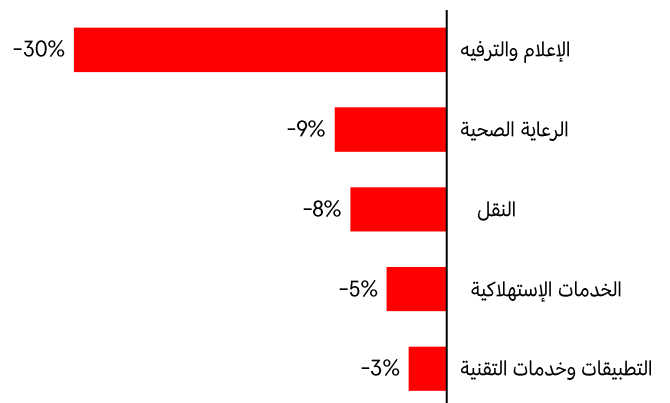
آخر إغلاق	التغير اليومي	الحجم (مليون)	القيمة (مليون ر.س)	الشركة
67.5	1.2%	7.5	505.8	مصرف الراجحي
26.8	0.7%	8.0	212.8	ارامكو
41.3	0.8%	3.9	159.3	البنك الأهلي السعودي
200.5	0.2%	0.7	147.6	شركة أكوا باور
25.3	0.9%	5.8	147.1	مصرف الإنماء

أفضل القطاعات أداءً - أداء منذ بداية العام:



المصدر: بلومبرغ

أضعف القطاعات أداءً - أداء منذ بداية العام:



المصدر: بلومبرغ

الأسواق الإقليمية	آخر إغلاق	التغير اليومي	مكرر الربحية المتوقع *(x)	منذ بداية العام
السعودية (تداول)	11,145.6	0.4%	14.5	6.2%
دبي (سوق دبي المالي)	6,055.0	1.7%	10.3	0.1%
أبوظبي (سوق أبوظبي للأوراق المالية)	9,963.3	1.6%	11.5	-0.3%
الكويت (بورصة الكويت)	9,301.0	-0.3%	14.2	-2.1%
قطر (بورصة قطر)	10,551.4	-0.0%	12.0	-2.0%
عمان (سوق مسقط للأوراق المالية)	7,633.5	0.2%	12.6	30.1%
البحرين (بورصة البحرين)	2,000.2	0.4%	6.5	-3.2%
مصر (البورصة المصرية)	21,262.7	0.1%	55.9	22.0%
لبنان (بورصة بيروت)	1,824.2	3.4%	N/A	-7.2%
المغرب (مؤشر ماسي)	18,782.6	0.2%	18.5	-0.3%

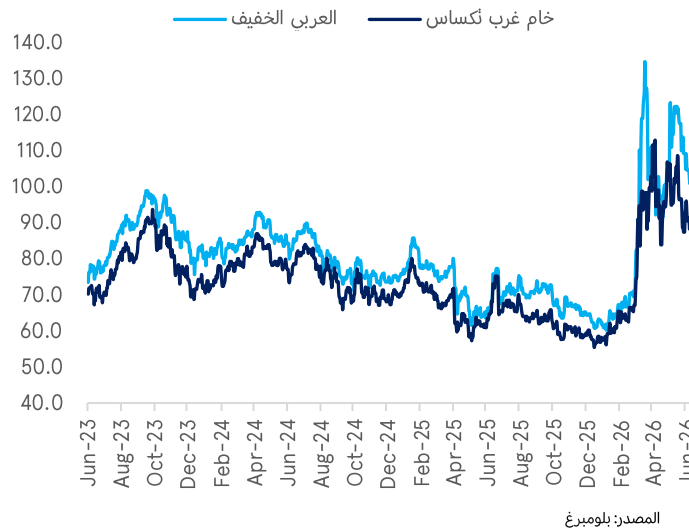
الأسواق العالمية	آخر إغلاق	التغير اليومي	مكرر الربحية المتوقع *(x)	منذ بداية العام
العالم (MSCI)	4,843.6	-0.4%	20.6	9.3%
الأسواق الناشئة (MSCI)	1,775.3	0.6%	13.0	26.4%
الولايات المتحدة (S&P500)	7,511.4	-0.6%	22.1	9.7%
ناسداك مؤشر (CCMP)	26,376.3	-1.2%	29.3	13.5%
المملكة المتحدة (FTSE 100)	10,494.2	0.6%	13.2	5.7%
اليورو (STOXX 600)	636.0	0.2%	15.7	7.4%
ألمانيا (DAX)	24,910.4	0.1%	16.0	1.7%
اليابان (NIKKEI 225)	69,404.5	0.1%	24.3	37.9%
الصين (SHCOMP)	4,091.9	-0.1%	14.5	3.1%
هونغ كونغ (HSI)	24,494.0	-1.4%	11.1	-4.4%

أسعار السلع الأساسية	آخر إغلاق	التغير اليومي	منذ بداية الشهر	منذ بداية العام
غرب تكساس الوسيط (دولار/برميل)	76.1	-5.8%	-12.9%	32.4%
خام برنت (دولار أمريكي/برميل)	79.0	-5.1%	-14.2%	29.8%
الغاز الطبيعي (دولار/مليون وحدة حرارية)	3.2	2.9%	-1.6%	-12.1%
الذهب (دولار أمريكي/أونصة)	4,331.2	0.5%	-4.6%	0.3%
الفضة (دولار أمريكي/أونصة)	70.0	0.0%	-7.0%	-2.3%
النفتا (دولار أمريكي/طن)	683.8	-0.8%	-21.7%	35.4%
الإيثيلين (دولار أمريكي/طن)	940.0	0.0%	-15.7%	28.8%
اليوريا (دولار أمريكي/طن)	415.0	0.0%	-39.2%	5.7%
السكر (دولار أمريكي/طن)	13.8	1.0%	-1.7%	-7.9%
القمح (دولار أمريكي/طن)	596.0	1.1%	-2.4%	17.6%
القطن (دولار أمريكي/رطل)	77.8	1.2%	-2.3%	16.3%
الألمنيوم (دولار أمريكي/طن)	3,388.5	0.3%	-7.6%	13.1%

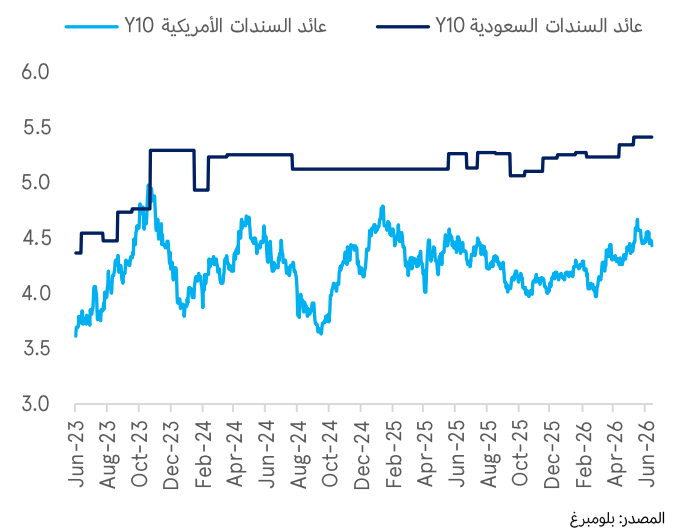
أسعار الفائدة	آخر إغلاق	التغير اليومي	منذ بداية الشهر	منذ بداية العام
محلية سايبور- 3 أشهر	4.80	3 bps	(10) bps	(6) bps
محلية سايبور- 6 أشهر	5.12	5 bps	(7) bps	(11) bps
سوفر- 3 أشهر	3.64	0 bps	(1) bps	(37) bps
سوفر- 6 أشهر	3.68	0 bps	(2) bps	(52) bps

العملة (لكل دولار أمريكي)	آخر إغلاق	التغير اليومي	منذ بداية الشهر	منذ بداية العام
ريال سعودي	3.75	0.0%	0.0%	0.1%
جنيه إسترليني	0.74	-0.1%	0.2%	0.4%
يورو	0.86	-0.2%	0.4%	1.2%
ين ياباني	160.43	0.1%	0.7%	2.4%
فرنك سويسري	0.79	-0.2%	1.6%	0.1%
يوان صيني	6.76	-0.0%	-0.1%	-3.3%

سعر النفط العالمي (برميل / دولار أمريكي)



معدلات عوائد السندات (%)



* استناداً إلى بيانات بلومبرغ، وبناءً على تقديرات الأرباح لعام 2026.

للملاحظات على تقاريرنا، يُرجى التواصل عبر البريد الإلكتروني: research@anbcapital.com.sa

إخلاء المسؤولية

تم إعداد هذا المستند من قبل شركة العربي المالية. وتم الحصول على المعلومات الواردة فيه من عدة مصادر مثل بلومبرغ، رويترز، البنك المركزي السعودي (ساما)، صندوق النقد الدولي (IMF)، الوكالة الدولية للطاقة (IEA)، منظمة أوبك، تداول، وغيرها من الوكالات الوطنية والدولية. وقد بذلت شركة العربي المالية قصارى جهدها للحصول على البيانات والمعلومات من مصادر موثوقة، إلا أنها لا تضمن دقة البيانات أو المعلومات الواردة في هذا التقرير. وبالتالي، فإن العربي المالية لا تقدم أي ضمانات، سواء كانت صريحة أو ضمنية، بشأن دقة واكتمال أي من المعلومات الواردة في هذا التقرير. هذا التقرير ليس مخصصاً لتقديم نصائح استثمارية شخصية، ولا يتضمن أي توصيات بشراء أو بيع أي أوراق مالية أو أي نوع من المنتجات الاستثمارية. ولن تكون العربي المالية مسؤولة عن أي نتائج مباشرة أو غير مباشرة ناجمة عن استخدام المعلومات الواردة في هذا المستند. العربي المالية هي شركة مساهمة مغلقة سعودية برأس مال مدفوع قدره مليار ريال سعودي، وهي مرخصة من قبل هيئة السوق المالية في المملكة العربية السعودية برقم ترخيص 37-07072 ورقم موحد 7001548261، ويقع مقرها الرئيسي في 3581: المؤبد الجديد، المربع، ص.ب 220009، الرياض 11311، المملكة العربية السعودية، هاتف: 800 124 0055