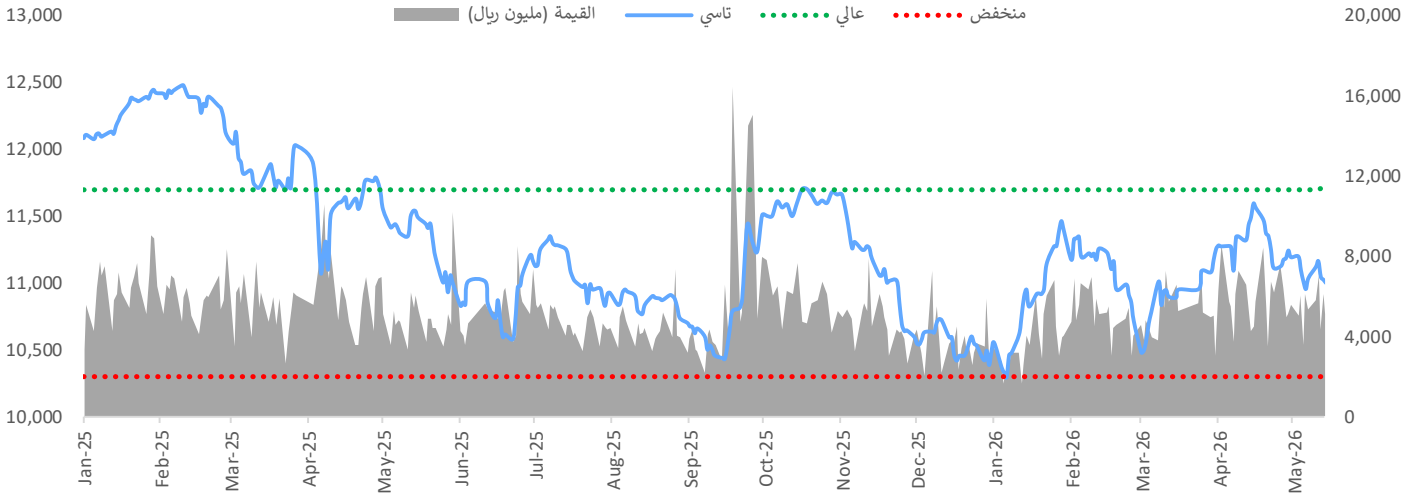


## المتابعة اليومية للسوق

الأحد، ١٧ مايو، ٢٠٢٦

السوق الموازية (نمو)						السوق الرئيسية (تاسي)											
أداء المؤشر			القيمة المتداولة (مليار ريال)			آخر إغلاق			أداء المؤشر			القيمة المتداولة (مليار ريال)			آخر إغلاق		
منذ بداية العام			20.2			22,995.00			منذ بداية العام			5.4			10,995.44		
خلال 5 سنوات	خلال 3 سنوات	سنة	خلال 6 أشهر	خلال 3 أشهر	التغير اليومي	منذ بداية العام	منذ بداية الشهر	التغير اليومي	خلال 5 سنوات	خلال 3 سنوات	سنة	خلال 6 أشهر	خلال 3 أشهر	التغير اليومي	منذ بداية العام	منذ بداية الشهر	التغير اليومي
-7.6%	12.7%	-17.5%	-24.1%	49.9%	32.1%	-1.3%	0.5%	1.0%	6.5%	-3.1%	-4.7%	-6.4%	35.5%	-3.5%	4.8%	-1.7%	-0.2%

### أداء المؤشر العام



### أداء الأسواق/الأخبار

- تراجع الأسهم الأمريكية يوم الجمعة عن المكاسب المدفوعة بزخم الذكاء الاصطناعي، بعدما أثارت الارتفاعات الحادة في أسعار النفط الخام مخاوف عالمية بشأن التضخم. وتراجع مؤشر ناسداك بنسبة 1.5%، فيما انخفض كل من ستاندرد أند بورز 500 وداو جونز بنسبة 1.2% و 1.1% على التوالي. كما تراجعت الأسواق الآسيوية، حيث هبط مؤشر نيكاي 225 بنسبة 2.0%، وانخفض هانغ سنغ بنسبة 1.6%، بينما تراجع مؤشر CSI 300 بنسبة 1.1% (رويترز)
- تراجع مؤشر تاسي بنسبة 0.2% (24.6 نقطة) ليغلق عند 10,995.44 نقطة. كما انخفضت قيمة التداول بنسبة 3.5% مقارنة بالجلسة السابقة. وكان قطاع المرافق العامة الأكثر تراجعاً بانخفاض بلغ 1.9%. ومن بين أكبر الخاسرين، هبط سهم إعمار المدينة الاقتصادية (EMAAR AB) بنسبة 4.5%، بينما تراجع سهم الشركة الوطنية للتنمية الزراعية (NADEC AB) وسهم شركة أم القرى للتنمية والإعمار (MASAR AB) بنسبة 4.2% لكل منهما. (تداول)

### أخبار اقتصادية/قطاعية رئيسية

- ارتفع الرقم القياسي لأسعار المنتجين (PPI) في السعودية بنسبة 5.5% ليصل إلى 109 نقاط في مارس 2026، مقارنة بـ 103.2 نقاط في مارس 2025، وفقاً لبيانات الهيئة العامة للإحصاء (GASTAT). ويُعد النمو المسجل في المؤشر خلال مارس 2026 الأعلى على أساس سنوي منذ أن بدأت الهيئة جمع بيانات المؤشر في يناير 2024. (أرقام)
- أعلنت وزارة الطاقة بدء مرحلة تأهيل الشركات الراغبة في المنافسة على مشاريع توزيع الغاز الطبيعي المضغوط (CNG)، والتي تشمل مشاريع التملك والتشغيل في كل من الرياض والمنطقة الشرقية. وحددت الوزارة يوم 18 يونيو موعداً نهائياً للحصول على وثائق التأهيل المسبق، فيما يجب استكمال طلبات التأهيل بحلول 30 يوليو. (أرقام)

### أهم أخبار الشركات

- تتوقع S&P Global Ratings استمرار نمو الإقراض في البنوك السعودية، لكن بوتيرة أبطأ، مع إعادة ترتيب أولويات مشاريع رؤية 2030 مما قد يخفف الطلب على التمويل رغم بقائه مرتفعاً. كما تتوقع المؤسسة تباطؤ نمو التمويل الإسلامي عالمياً إلى نحو 5%-10% في 2026، مقارنة بنمو 10.2% في 2025، مرجعة ذلك إلى تأثير الحرب. وأشارت إلى أن الصراع قد أضعف آفاق النمو الاقتصادي في معظم دول الخليج، ما يحد من فرص التوسع في القطاع المصرفي، بما في ذلك البنوك الإسلامية. (أرقام)
- أعلنت شركة الصناعات الكيماوية الأساسية (BCI AB) بيع قطعة أرض في جدة بقيمة 12.8 مليون ريال. وأوضحت الشركة أنها استلمت كامل قيمة الصفقة، متوقعة أن يكون للعملية أثر إيجابي على السيولة والتدفقات النقدية، على أن ينعكس الأثر المالي في نتائج الربع الثاني من عام 2026. (أرقام)
- أعلنت الشركة الكيماوية السعودية القابضة (CHEMICAL AB)، من خلال إحدى شركاتها التابعة، الشركة الكيماوية السعودية المحدودة، عن توقيع اتفاقية تعاقدية مع الشركة الوطنية للأنظمة الميكانيكية لتوريد مواد عسكرية (ثلاثي نيتروتولوين). وتعتمد قيمة الاتفاقية على أوامر الشراء الصادرة من الطرف الآخر، فيما يبلغ الحد الأقصى لقيمة الاتفاقية لكامل الكميات نحو 742 مليون ريال سعودي (198 مليون دولار أمريكي) شاملاً ضريبة القيمة المضافة. وتبلغ مدة العقد 5 سنوات، ومن المتوقع أن ينعكس الأثر المالي ابتداءً من الربع الرابع من عام 2026. (تداول)
- أعلنت شركة أديس القابضة (ADES AB) عن تمديد عقد المنصة "Shelf Drilling Winner" مع شركة تيناز إنرجي نيدرلاندز بي. في. (بشار إليها بـ "تيناز") للعملات في القطاع الهولندي من بحر الشمال، حيث تم تحويل مدة العقد الأولية البالغة عام واحد إلى عقد مؤكد لمدة ثلاثة أعوام. وتبلغ القيمة الإجمالية المحتملة للعقد، بما يشمل المدة الجديدة المؤكدة وفترة التمديد الاختياريين، نحو 832.2 مليون ريال سعودي (221.9 مليون دولار أمريكي). (تداول)

- أعلنت شركة الأشغال الميسرة (ALASHGHA AB) ترسية مشروع مع البريد السعودي - سبل لتنفيذ مشروع تجريبي لإطار عمل نقل وتحميل وتنزيل المواد المرتجة من جميع مباني وفروع ومكاتب المؤسسة. وتبلغ قيمة المشروع 445,222 ريال سعودي شامل ضريبة القيمة المضافة. (تداول)
- أعلنت شركة المصافي العربية السعودية (SARCO AB) توقيع مذكرة تفاهم غير ملزمة مع آلي لطاقة الهيدروجين الصينية. بهدف إنشاء مصنع لإنتاج الأمونيا الخضراء في مدينة جازان للصناعات الأساسية والتحويلية، إضافة إلى مركز محلي لتجميع وتصنيع معدات إنتاج وتنقية الهيدروجين في المدينة ذاتها. كما تتضمن الاتفاقية إنشاء مركز للأبحاث والتطوير بالتعاون مع جامعات سعودية محلية لدعم الابتكار في تقنيات الهيدروجين والأمونيا الخضراء. ومن المتوقع أن ينعكس الأثر الإيجابي لهذه الاتفاقية بنهاية الربع الثالث من عام 2028. (تداول)
- أعلنت شركة مستشفى الدكتور سليمان عبدالقادر فقيه (FAKEEHCA AB) وشركاتها التابعة توقيع مذكرة تفاهم مع شركة سامسونج لاستكشاف فرص التعاون في التطوير المشترك لمشاريع الرعاية الصحية في المملكة العربية السعودية، وتطبيق أنظمة المستشفيات الذكية المدعومة بالذكاء الاصطناعي. وتبلغ مدة المذكرة عامًا واحدًا اعتبارًا من 14 مايو 2026، مع إمكانية التمديد باتفاق الطرفين. (تداول)

## تقويم الأحداث

التاريخ	الشركة	الحدث
١٧ مايو - ٢٠٢٦	الشركة الطبية التخصصية	جمعية عمومية عادية
١٧ مايو - ٢٠٢٦	شركة ولاء للتأمين التعاوني	جمعية عمومية عادية
١٧ مايو - ٢٠٢٦	شركة باعظيم التجارية	جمعية عمومية عادية
١٧ مايو - ٢٠٢٦	شركة أكوا باور	جمعية عمومية عادية
١٧ مايو - ٢٠٢٦	شركة المصافي العربية السعودية	جمعية عمومية عادية
١٧ مايو - ٢٠٢٦	شركة الصناعات الكهربائية	صرف أرباح نقدية (ريال سعودي 0.25/للسهم)
١٧ مايو - ٢٠٢٦	شركة باعظيم التجارية	أحقية أرباح نقدية (ريال سعودي 0.11/للسهم)
١٧ مايو - ٢٠٢٦	الشركة الطبية التخصصية	أحقية أرباح نقدية (ريال سعودي 0.32/للسهم)
١٧ مايو - ٢٠٢٦	شركة دله للخدمات الصحية	أحقية أرباح نقدية (ريال سعودي 0.50/للسهم)
١٧ مايو - ٢٠٢٦	الشركة الوطنية للرعاية الطبية	صرف أرباح نقدية (ريال سعودي 3.00/للسهم)
١٧ مايو - ٢٠٢٦	شركة الفاخرة للخياطة الرجالية	صرف أرباح نقدية (ريال سعودي 0.40/للسهم)
١٧ مايو - ٢٠٢٦	شركة الموسى الصحية	أحقية أرباح نقدية (ريال سعودي 0.25/للسهم)

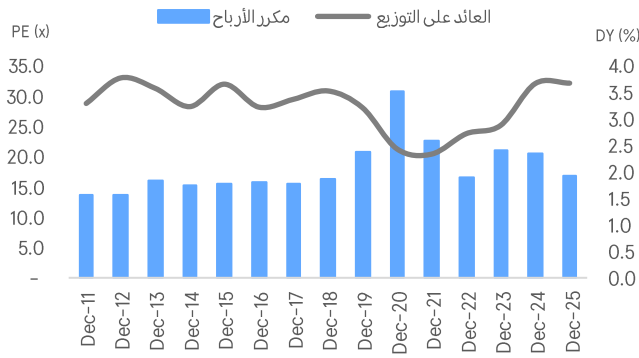
المصدر: أرقام، بلومبرغ

## التقويم الاقتصادي

التاريخ	الحدث	الرقم السابق	التوقعات
١٨ مايو - ٢٠٢٦	مؤشر سوق الإسكان الصادر عن الرابطة الوطنية الأمريكية لبناء المنازل	34.0	34.0
١٨ مايو - ٢٠٢٦	مزاود سندات الخزانة الأمريكية لأجل 3 أشهر	3.6%	-
١٨ مايو - ٢٠٢٦	مزاود سندات الخزانة الأمريكية لأجل 6 أشهر	3.6%	-

المصدر: أرقام، بلومبرغ، وإنفستينغ.كوم

## مكرر الأرباح والعائد على التوزيع التاريخي لتداول



## أداء المؤشر العام خلال اليوم



### أضعف القطاعات أداءً

منذ بداية العام	مكرر الربحية المتوقع (x)	التغير اليومي	آخر إغلاق	القطاع
0.2%	20.3	-1.9%	7,297.4	المرافق العامة
0.1%	N/A	-0.9%	4,571.8	المنتجات المنزلية و الشخصية
10.9%	26.2	-0.8%	5,480.4	المواد الأساسية
-2.9%	N/A	-0.8%	3,434.7	السلع طويلة الاجل
16.6%	14.3	-0.8%	5,301.7	الطاقة

### أفضل القطاعات أداءً

منذ بداية العام	مكرر الربحية المتوقع (x)	التغير اليومي	آخر الإغلاق	القطاع
-3.3%	15.3	2.1%	3,903.3	الخدمات التجارية والمهنية
8.4%	17.7	0.6%	4,739.2	الأدوية
-10.3%	23.1	0.4%	3,160.9	الخدمات الاستهلاكية
18.1%	20.4	0.4%	8,798.0	التأمين
3.4%	11.1	0.3%	12,669.1	البنوك

### أضعف الشركات أداءً

آخر إغلاق	التغير اليومي	الحجم (مليون ر.س)	القيمة (مليون ر.س)	الشركة
10.6	-4.5%	0.7	7.0	إعمار المدينة الاقتصادية
16.3	-4.2%	2.4	40.0	الشركة الوطنية للتنمية الزراعية
15.0	-4.2%	5.0	76.2	شركة أم القرى للتنمية والإعمار
14.2	-3.7%	0.1	1.3	شركة ريدان الغذائية
10.4	-3.5%	0.4	4.1	شركة المملكة القابضة

### أفضل الشركات أداءً

آخر إغلاق	التغير اليومي	الحجم (مليون ر.س)	القيمة (مليون ر.س)	الشركة
6.7	7.4%	24.3	162.5	شركة مهارة للموارد البشرية
44.0	2.8%	0.7	29.2	الشركة المتحدة الدولية القابضة
7.8	2.7%	0.8	6.0	صندوق سدكو كابيتال ريت
60.3	2.6%	0.6	35.7	شركة المنجم للأغذية
16.3	2.5%	4.1	66.5	الشركة العقارية السعودية

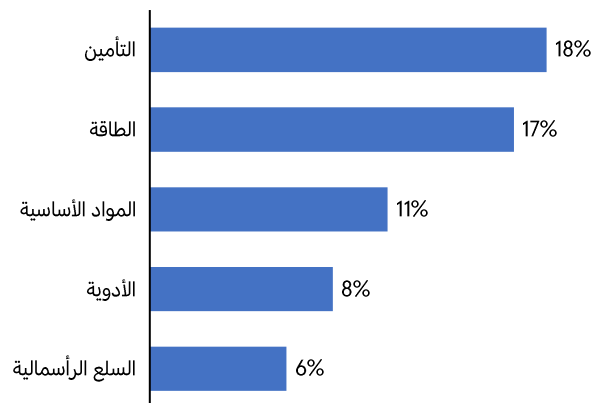
### قادة الحجم - الشركات

آخر إغلاق	التغير اليومي	الحجم (مليون ر.س)	القيمة (مليون ر.س)	الشركة
6.7	7.4%	24.3	162.5	شركة مهارة للموارد البشرية
1.9	1.1%	21.1	39.5	شركة أمريكا لل مطاعم العالمية بي إل سي
27.7	-0.8%	16.3	453.7	ارامكو
6.0	-0.7%	16.1	96.8	شركة كيان السعودية للبتروكيماويات
2.4	1.3%	12.4	30.1	الشركة السعودية للصناعات

### قادة القيمة - الشركات

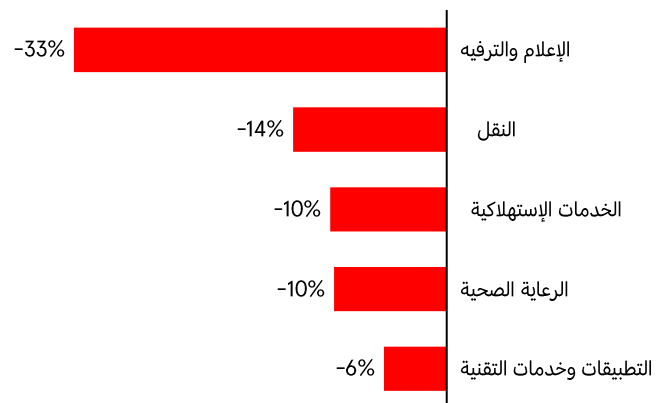
آخر إغلاق	التغير اليومي	الحجم (مليون ر.س)	القيمة (مليون ر.س)	الشركة
27.7	-0.8%	16.3	453.7	ارامكو
66.3	0.8%	5.4	357.7	مصرف الراجحي
177.2	-2.1%	1.3	236.7	شركة أكوا باور
189.0	-1.6%	0.9	184.1	شركة أنابيب الشرق المتكاملة للصناعة
6.7	7.4%	24.3	162.5	شركة مهارة للموارد البشرية

## أفضل القطاعات أداءً - أداء منذ بداية العام:



المصدر: بلومبرغ

## أضعف القطاعات أداءً - أداء منذ بداية العام:



المصدر: بلومبرغ

منذ بداية العام	مكرر الربحية المتوقع *(x)	التغير اليومي	آخر إغلاق	الأسواق الإقليمية
4.8%	14.5	-0.2%	10,995.4	السعودية (تداول)
-5.6%	9.5	-0.5%	5,708.8	دبي (سوق دبي المالي)
-3.2%	10.8	-0.3%	9,677.7	أبوظبي (سوق أبوظبي للأوراق المالية)
-2.3%	13.3	-0.1%	9,278.7	الكويت (بورصة الكويت)
-2.5%	11.9	0.2%	10,493.3	قطر (بورصة قطر)
35.7%	13.8	-2.7%	7,959.7	عمان (سوق مسقط للأوراق المالية)
-6.3%	6.3	-0.2%	1,936.0	البحرين (بورصة البحرين)
20.5%	55.3	0.2%	20,990.8	مصر (البورصة المصرية)
-10.8%	N/A	0.1%	1,752.9	لبنان (بورصة بيروت)
-2.3%	17.7	-1.7%	18,419.2	المغرب (مؤشر ماسي)

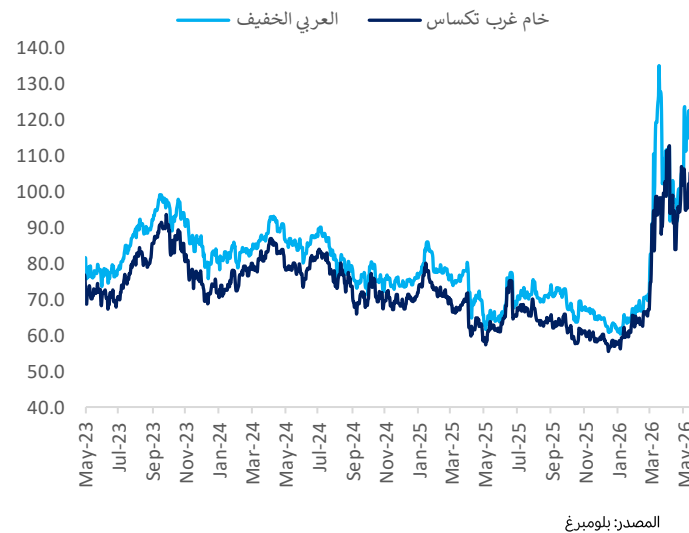
منذ بداية العام	مكرر الربحية المتوقع *(x)	التغير اليومي	آخر إغلاق	الأسواق العالمية
7.0%	20.5	-1.3%	4,741.6	العالم (MSCI)
18.8%	12.9	-2.8%	1,668.2	الأسواق الناشئة (MSCI)
8.2%	22.1	-1.2%	7,408.5	الولايات المتحدة (S&P500)
12.8%	32.3	-1.5%	26,225.1	ناسداك مؤشر (CCMP)
2.7%	12.8	-1.7%	10,195.4	المملكة المتحدة (FTSE 100)
2.5%	15.0	-1.5%	606.9	اليورو (STOXX 600)
-2.2%	15.4	-2.1%	23,950.6	ألمانيا (DAX)
22.0%	21.9	-2.0%	61,409.3	اليابان (NIKKEI 225)
4.2%	14.5	-1.0%	4,135.4	الصين (SHCOMP)
1.3%	11.6	-1.6%	25,962.7	هونغ كونغ (HSI)

منذ بداية العام	منذ بداية الشهر	التغير اليومي	آخر إغلاق	أسعار السلع الأساسية
83.6%	0.3%	4.2%	105.4	غرب تكساس الوسيط (دولار/برميل)
79.6%	-4.2%	3.3%	109.3	خام برنت (دولار أمريكي/برميل)
-19.7%	7.0%	2.3%	3.0	الغاز الطبيعي (دولار/مليون وحدة حرارية)
5.1%	-1.7%	-2.4%	4,540.1	الذهب (دولار أمريكي/أونصة)
6.0%	3.0%	-9.0%	76.0	الفضة (دولار أمريكي/أونصة)
82.1%	-1.8%	0.6%	919.5	النفتا (دولار أمريكي/طن)
70.5%	-12.0%	0.0%	1,245.0	الإيثيلين (دولار أمريكي/طن)
92.4%	-16.8%	-8.5%	755.0	اليوريا (دولار أمريكي/طن)
-1.4%	1.5%	-1.3%	14.8	السكر (دولار أمريكي/طن)
25.4%	1.9%	-1.7%	635.8	القمح (دولار أمريكي/طن)
20.6%	-1.9%	-4.0%	80.6	القطن (دولار أمريكي/رطل)
18.9%	2.6%	-2.6%	3,563.0	الألمنيوم (دولار أمريكي/طن)

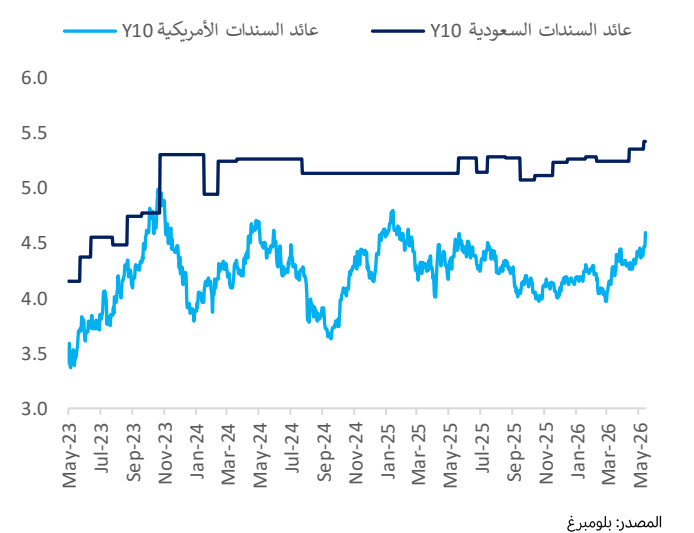
منذ بداية العام	منذ بداية الشهر	التغير اليومي	آخر إغلاق	أسعار الفائدة
(13) bps	4 bps	2 bps	4.73	محلية سايبور- 3 أشهر
(11) bps	(15) bps	(8) bps	5.11	محلية سايبور- 6 أشهر
(35) bps	(1) bps	(0) bps	3.66	سوفر- 3 أشهر
(46) bps	(3) bps	(0) bps	3.74	سوفر- 6 أشهر

منذ بداية العام	منذ بداية الشهر	التغير اليومي	آخر إغلاق	العملة (لكل دولار أمريكي)
0.1%	0.1%	0.0%	3.75	ريال سعودي
1.1%	2.1%	0.6%	0.75	جنيه إسترليني
1.0%	0.9%	0.4%	0.86	يورو
1.3%	1.4%	0.2%	158.74	ين ياباني
-0.7%	0.7%	0.4%	0.79	فرنك سويسري
-2.5%	-0.2%	0.4%	6.81	يوان صيني

## سعر النفط العالمي (برميل / دولار أمريكي)



## معدلات عوائد السندات (%)



\* استنادًا إلى بيانات بلومبرغ، وبناءً على تقديرات الأرباح لعام 2026.

للملاحظات على تقاريرنا، يُرجى التواصل عبر البريد الإلكتروني: [research@anbcapital.com.sa](mailto:research@anbcapital.com.sa)

### إخلاء المسؤولية

تم إعداد هذا المستند من قبل شركة العربي المالية. وتم الحصول على المعلومات الواردة فيه من عدة مصادر مثل بلومبرغ، رويترز، البنك المركزي السعودي (ساما)، صندوق النقد الدولي (IMF)، الوكالة الدولية للطاقة (IEA)، منظمة أوبك، تداول، وغيرها من الوكالات الوطنية والدولية. وقد بذلت شركة العربي المالية قصارى جهدها للحصول على البيانات والمعلومات من مصادر موثوقة، إلا أنها لا تضمن دقة البيانات أو المعلومات الواردة في هذا التقرير. وبالتالي، فإن العربي المالية لا تقدم أي ضمانات، سواء كانت صريحة أو ضمنية، بشأن دقة واكتمال أي من المعلومات الواردة في هذا التقرير. هذا التقرير ليس مخصصًا لتقديم نصائح استثمارية شخصية، ولا يتضمن أي توصيات بشراء أو بيع أي أوراق مالية أو أي نوع من المنتجات الاستثمارية. ولن تكون العربي المالية مسؤولة عن أي نتائج مباشرة أو غير مباشرة ناجمة عن استخدام المعلومات الواردة في هذا المستند. العربي المالية هي شركة مساهمة مغلقة سعودية برأس مال مدفوع قدره مليار ريال سعودي، وهي مرخصة من قبل هيئة السوق المالية في المملكة العربية السعودية برقم ترخيص 37-07072 ورقم موحد 7001548267. ويقع مقرها الرئيسي في 3581: المبنى الجديد، المربع، ص.ب 220009، الرياض 11311، المملكة العربية السعودية، هاتف: 800 124 0055