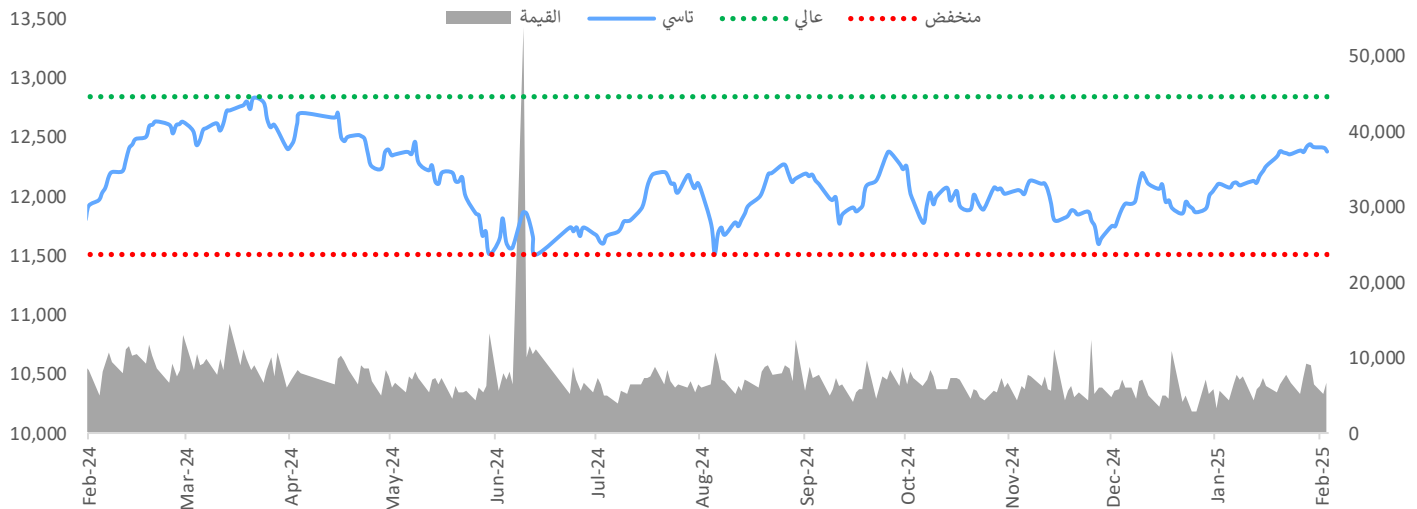


المتابعة اليومية للسوق

الإثنين، ١٧ فبراير، ٢٠٢٥

السوق الموازية (نمو)						السوق الرئيسية (تاسي)											
أداء المؤشر			القيمة المتداولة (مليون ريال)			آخر إغلاق			أداء المؤشر			القيمة المتداولة (مليار ريال)			آخر إغلاق		
▲ 0.8% منذ بداية العام			▼ 43.4			▲ 31,737.2			▲ 2.8% منذ بداية العام			▼ 4.1			▼ 12,372.1		
خلال 5 سنوات	خلال 3 سنوات	سنة	خلال 6 أشهر	خلال 3 أشهر	التغير اليومي	منذ بداية العام	منذ بداية الشهر	التغير اليومي	خلال 5 سنوات	خلال 3 سنوات	سنة	خلال 6 أشهر	خلال 3 أشهر	التغير اليومي	منذ بداية العام	منذ بداية الشهر	التغير اليومي
290.3%	25.5%	25.9%	20.4%	8.0%	-26.1%	0.8%	1.6%	0.4%	57.9%	-1.0%	-0.9%	-20.4%	-14.2%	-18.0%	2.8%	-0.3%	-0.1%

أداء المؤشر العام



أداء الأسواق/الأخبار

- ارتفعت الأسهم الآسيوية مع دعم تفاعل الذكاء الاصطناعي لأسهم التكنولوجيا في هونغ كونغ والصين، حيث سجلت مؤشراتها مكاسب بنسبة 0.7% و 0.1% على التوالي. ومع ذلك، ظل بعض المستثمرين حذرين بسبب التوترات بين الولايات المتحدة والاتحاد الأوروبي بشأن التعريفات الجمركية والحرب في أوكرانيا. (بلومبرغ)
- بدأ المؤشر العام (تاسي) الأسبوع على تراجع، منخفضاً بنسبة 0.10% (13.0 نقطة) ليغلق عند 12,372 نقطة. سجل قطاع الإعلام والترفيه أكبر تراجع بين القطاعات، حيث انخفض بنسبة 4.3%. بالإضافة إلى ذلك، شهدت قيمة التداول تراجعاً كبيراً بنسبة 18.0% مقارنة بالجلسة السابقة. ومن أبرز المتراجعين، انخفضت المجموعة السعودية للأبحاث والإعلام (RESEARCH AB) بنسبة 5.4%، وتراجعت الشركة السعودية لإعادة التأمين (SAUDI RE AB) بنسبة 3.3%. كما سجلت مجموعة صافولا (SAVOLA AB) انخفاضاً بنسبة 2.8%. (تداول)

أخبار اقتصادية/قطاعية رئيسية

- ارتفع معدل التضخم في السعودية إلى 2% على أساس سنوي في يناير 2025 مقارنة مع 1.9% الشهر السابق، وفقاً لبيانات الهيئة العامة للإحصاء (GASTAT). وسجل الرقم القياسي لتكاليف المعيشة 112.62 نقطة خلال الشهر الماضي، بناءً على سنة الأساس 2018، مقارنة بـ 110.44 نقطة خلال نفس الفترة من عام 2024. (أرقام)
- انخفضت صادرات السعودية من منتجات الصناعات الكيماوية وما يرتبط بها بنسبة 2% على أساس سنوي لتصل إلى نحو 6.46 مليار ريال في شهر نوفمبر. مقارنة بشهر أكتوبر 2024، تراجعت الصادرات الكيماوية بمقدار 446.7 مليون ريال، أو بنسبة 6%. وشكلت منتجات الصناعات الكيماوية وما يرتبط بها 24% من إجمالي الصادرات غير النفطية لشهر نوفمبر، التي بلغت 26.9 مليار ريال. (أرقام)

أهم أخبار الشركات

- الشركة العربية لخدمات الإنترنت والاتصالات (SOLUTION AB) أعلنت عن تحقيق صافي ربح قدره 1.6 مليار ريال سعودي لعام 2024، ما يعادل ربحية سهم تبلغ 13.42 ريال سعودي. ويمثل ذلك زيادة قدرها 405 مليون ريال سعودي (34.0%) مقارنة بصافي ربح 1.2 مليار ريال سعودي (ربحية سهم 10.02 ريال سعودي) في العام السابق. جاءت هذه النتائج متمشية مع إجماع التوقعات لصافي ربح 1.5 مليار ريال سعودي (ربحية سهم 12.86 ريال سعودي)، بارتفاع قدره 3.7%. (تداول، بلومبرغ)
- ستطلق شركة سير أولى علاماتها التجارية للمركبات الكهربائية في الربع الرابع من عام 2026، مع طرح نماذج جديدة في الأعوام التالية 2027 و 2028 و 2029، وفقاً لما صرح به الرئيس التنفيذي جيمس ديلوكا لقناة العربية. شدد على أن مشروع "سير" سيساعد في توفير 30,000 وظيفة مباشرة وغير مباشرة، بالإضافة إلى جذب 150 مليون دولار من الاستثمارات الأجنبية المباشرة (FDIs). (أرقام)

- أعلنت الشركة السعودية لخدمات السيارات والمعدات (SAS AB) عن صدور حكم يقضى بنقض الحكم السابق لصالحها، والذي كان قد ألزم وزارة الإسكان بدفع تعويض عادل قدره 8.2 مليون ريال مقابل نزع ملكية جزء من أرض ساسكو في منطقة حفر الباطن. كما قضى الحكم الجديد برفض الدعوى. وسيتم عكس هذا المبلغ في القوائم المالية لعام 2024، حيث كانت الشركة قد سجلته في قوائمها المالية لعام 2019. (أرقام)
- الشركة المتحدة للتأمين التعاوني (UCA AB) حصلت على موافقة هيئة التأمين (IA) لتجديد تأهيل فرع التأمين الصحي. وأوضحت الشركة في بيان لتداول أن التجديد ساري لمدة عام، ابتداءً من 16 فبراير 2025 حتى 15 فبراير 2026. (أرقام)
- تم تحديد النطاق السعري للطرح العام الأولي (IPO) لشركة أم القرى للتنمية والإعمار في السوق الرئيسية (تاسي) بين 14-15 ريالاً للسهم، وفقاً لشركة البلاد المالية، المستشار المالي للطرح المحتمل. وستستمر فترة بناء سجل الأوامر للمستثمرين المؤهلين من 16 إلى 20 فبراير. (أرقام)
- شركة الأفق التعليمية (HORIZONE AB) وقعت عقدين بقيمة إجمالية تبلغ 16.7 مليون ريال (غير شامل الضريبة) مع شركة صالح عبد العزيز الغنيم للمقاولات العامة ومؤسسة الموسوعة الرقمية للتجارة. يشمل العقد الأول (15.5 مليون ريال) أعمال التشطيب لمجمع تعليمي جديد في حي ظهرة لبن، بينما يغطي العقد الثاني (1.2 مليون ريال) توريد المعدات المكتبية والمدرسية. من المقرر افتتاح المجمع في العام الدراسي 2025/2026، مع انعكاس الأثر المالي في نتائج نفس الفترة. (أرقام)
- شركة مجموعة الأعمال المتعددة (MULTIBUS AB) وقعت اتفاقية إطارية لمدة 3 سنوات مع شركة الرياض القابضة لتنفيذ أعمال المقاولات في مواقعها ومشاريعها بالرياض. سيتم انعكاس الأثر المالي عند استلام أوامر شراء منفصلة من العميل. (أرقام)
- الشركة الوطنية للرعاية الطبية (CARE AB) وقعت عقدًا لمدة 12 شهرًا بقيمة 91.76 مليون ريال مع شركة أرض الإنشاء للمقاولات. من المتوقع أن ينعكس الأثر المالي للعقد بزيادة في الأصول غير المتداولة اعتبارًا من الربع الثاني من عام 2025. (أرقام)
- شركة العرض المتقدم للخدمات التجارية (2P AB) زادت وجددت تسهيلات بنكية متوافقة مع الشريعة الإسلامية بقيمة 135 مليون ريال مع بنك الخليج الدولي (GIB)، وفقاً لبيان على تداول. (أرقام)

تقويم الأحداث

التاريخ	الشركة	الحدث
25-فبراير-17	سابك للمغذيات الزراعية	صرف أرباح نقدية (ريال سعودي 3.00 / للسهم)
25-فبراير-17	الجادة الأولى	جمعية عمومية غير عادية
25-فبراير-17	ثروة	جمعية عمومية عادية
25-فبراير-18	رؤوم	أحقية أرباح نقدية (ريال سعودي 0.75 / للسهم)

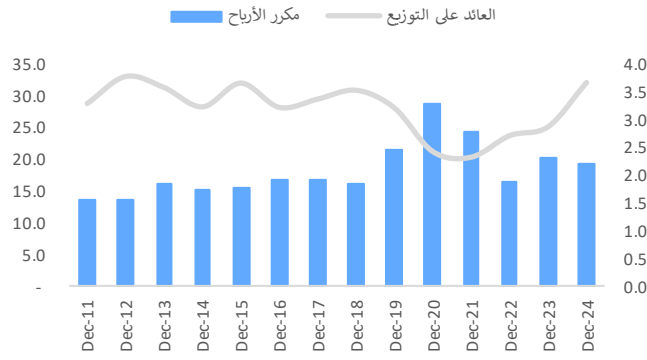
المصدر: أرقام، بلومبرغ

التقويم الاقتصادي

التاريخ	الحدث	الرقم السابق	التوقعات
25-فبراير-17	معرض ريسيتانكس العقارى 2025	-	-
25-فبراير-18	تقرير مخزونات النفط من معهد البترول الأمريكى	-	-
25-فبراير-18	ملتقى الأسواق المالية 2025	-	-

المصدر: أرقام، بلومبرغ

مكرر الأرباح والعائد على التوزيع التاريخي لتداول



أضعف القطاعات أداءً

آخر إغلاق	التغير اليومي	منذ بداية الشهر	منذ بداية العام	القطاع
27,847.3	-4.3%	-11.6%	-12.8%	الإعلام والترفيه
15,720.5	-1.0%	-0.8%	3.6%	السلع الرأسمالية
8,489.5	-0.9%	-0.1%	7.9%	الإتصالات
6,081.9	-0.9%	-1.9%	1.1%	إنتاج الأغذية
7,478.2	-0.9%	-0.5%	5.8%	النقل

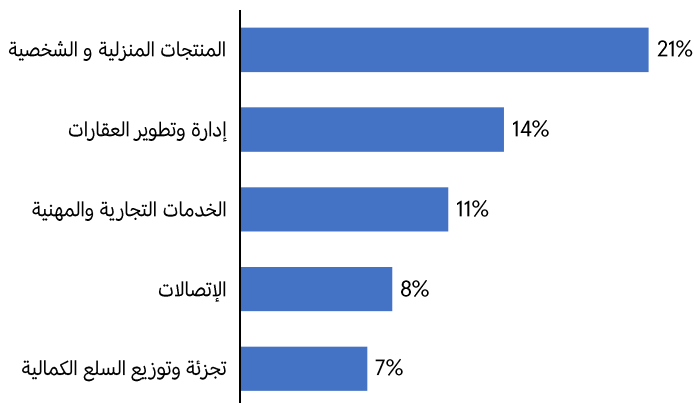
أضعف الشركات أداءً

آخر إغلاق	التغير اليومي	الحجم (مليون ر.س)	القيمة (مليون ر.س)	الشركة
228.8	-5.4%	0.1	27.4	المجموعة السعودية للأبحاث والإعلام
56.0	-3.3%	0.9	49.0	الشركة السعودية لإعادة التأمين
37.7	-2.8%	1.3	48.5	مجموعة صافولا
66.3	-2.8%	4.5	303.4	نايس ون
41.5	-2.7%	0.8	32.3	شركة عبد الله سعد محمد أبو معطي

قادة الحجم - الشركات

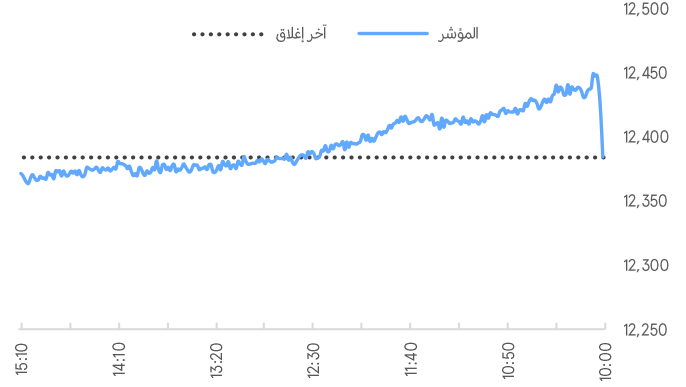
آخر إغلاق	التغير اليومي	الحجم (مليون ر.س)	القيمة (مليون ر.س)	الشركة
0.4	0.0%	30.8	13.6	شركة الباحة للإستثمار والتنمية
2.7	3.0%	19.2	52.3	شركة أمريكانا للمطاعم العالمية بي إل سي
0.9	0.0%	7.5	6.7	شركة المشروعات السياحية
28.0	2.8%	5.1	141.5	نادك
7.1	-2.3%	5.1	36.5	شركة الصناعات الكهربائية

أفضل القطاعات أداءً - أداء منذ بداية العام:



المصدر: بلومبيرغ

أداء المؤشر العام خلال اليوم



أفضل القطاعات أداءً

آخر إغلاق	التغير اليومي	منذ بداية الشهر	منذ بداية العام	القطاع
6,111.9	0.8%	10.5%	21.2%	المنتجات المنزلية والشخصية
5,627.7	0.7%	-0.1%	4.0%	السلع طويلة الاجل
81,263.1	0.5%	-6.0%	-0.4%	التطبيقات وخدمات التقنية
5,087.1	0.3%	2.2%	4.9%	الخدمات الاستهلاكية
12,786.2	0.3%	0.6%	4.3%	البنوك

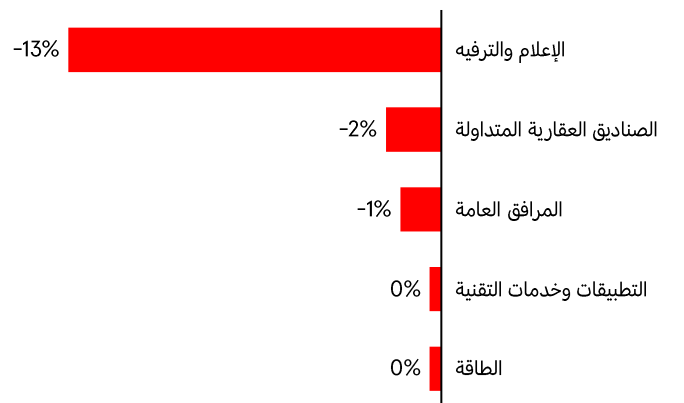
أفضل الشركات أداءً

آخر إغلاق	التغير اليومي	الحجم (مليون ر.س)	القيمة (مليون ر.س)	الشركة
17.5	4.7%	1.9	33.0	شركة أيان للإستثمار
132.0	4.3%	0.5	69.6	شركة التنمية الغذائية
22.5	4.2%	3.0	67.9	شركة الشرقية للتنمية
2.7	3.0%	19.2	52.3	شركة أمريكانا للمطاعم العالمية بي إل سي
17.5	2.9%	0.2	4.2	إعمار المدينة الاقتصادية

قادة القيمة - الشركات

آخر إغلاق	التغير اليومي	الحجم (مليون ر.س)	القيمة (مليون ر.س)	الشركة
66.3	-2.8%	4.5	303.4	نايس ون
100.0	0.5%	1.6	157.0	مصرف الراجحي
38.6	-0.1%	3.8	148.7	جاهز
28.0	2.8%	5.1	141.5	نادك
27.8	0.0%	4.7	132.0	شركة الزيت العربية السعودية

أضعف القطاعات أداءً - أداء منذ بداية العام :



المصدر: بلومبيرغ

منذ بداية العام	منذ بداية الشهر	التغير اليومي	آخر إغلاق	الأسواق الإقليمية
2.8%	-0.3%	-0.1%	12,372.1	السعودية (تداول)
3.9%	3.5%	0.8%	5,362.0	دبي (سوق دبي المالي)
2.2%	0.4%	-0.3%	9,625.7	أبوظبي (سوق أبوظبي للأوراق المالية)
9.3%	3.2%	-0.0%	8,567.9	الكويت (بورصة الكويت)
0.3%	-0.6%	-0.1%	10,604.9	قطر (بورصة قطر)
-2.1%	-1.4%	0.0%	4,479.0	عمان (سوق مسقط للأوراق المالية)
-4.6%	0.8%	0.1%	1,893.9	البحرين (بورصة البحرين)
4.6%	0.3%	2.0%	11,735.6	مصر (البورصة المصرية)
-4.2%	0.7%	0.0%	2,517.3	لبنان (بورصة بيروت)
11.4%	1.3%	0.3%	16,452.2	المغرب (مؤشر ماسي)

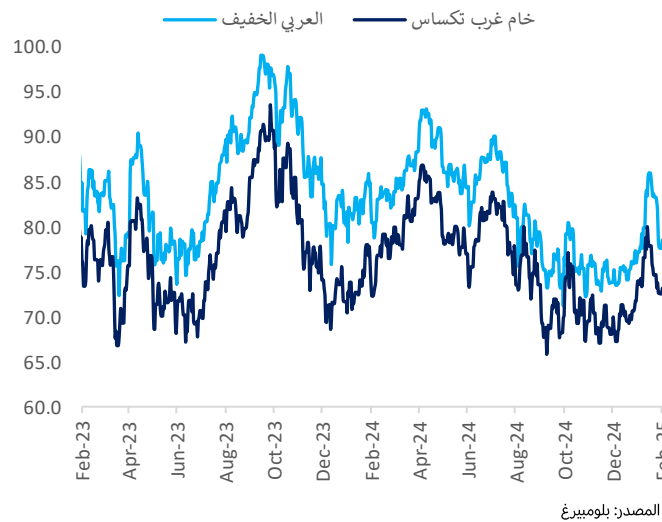
منذ بداية العام	منذ بداية الشهر	التغير اليومي	آخر إغلاق	الأسواق العالمية
5.2%	1.6%	0.1%	3,898.9	العالم (MSCI)
4.6%	2.9%	1.1%	1,125.2	الأسواق الناشئة (MSCI)
4.0%	1.2%	-0.0%	6,114.6	الولايات المتحدة (S&P500)
3.7%	2.0%	0.4%	20,026.8	ناسداك مؤشر (CCMP)
6.8%	0.7%	-0.4%	8,732.5	المملكة المتحدة (FTSE 100)
8.8%	2.4%	-0.2%	552.4	اليورو (STOXX 600)
13.1%	3.6%	-0.4%	22,513.4	ألمانيا (DAX)
-1.9%	-1.1%	-0.8%	39,149.4	اليابان (NIKKEI 225)
-0.2%	3.0%	0.4%	3,346.7	الصين (SHCOMP)
12.8%	11.8%	3.7%	22,620.3	هونغ كونغ (HSI)

منذ بداية العام	منذ بداية الشهر	التغير اليومي	آخر إغلاق	أسعار السلع الأساسية
-1.4%	-2.5%	-0.8%	70.7	غرب تكساس الوسيط (دولار /برميل)
0.1%	-2.6%	-0.4%	74.7	خام برنت (دولار أمريكي/برميل)
2.5%	22.4%	2.7%	3.7	الغاز الطبيعي (دولار/مليون وحدة حرارية)
9.8%	3.0%	-1.6%	2,882.5	الذهب (دولار أمريكي/أونصة)
11.1%	2.6%	-0.7%	32.1	الفضة (دولار أمريكي/أونصة)
7.2%	0.9%	0.2%	655.3	النفتا (دولار أمريكي/طن)
0.0%	0.0%	0.0%	925.0	الإيثيلين (دولار أمريكي/طن)
20.3%	7.0%	3.8%	436.0	اليوريا (دولار أمريكي/طن)
6.0%	5.5%	1.2%	20.4	السكر (دولار أمريكي/طن)
8.8%	7.2%	3.9%	600.0	القمح (دولار أمريكي/طن)
-1.7%	1.9%	0.5%	68.3	القطن (دولار أمريكي/رطل)
3.4%	1.7%	1.3%	2,637.5	الألمنيوم (دولار أمريكي/طن)

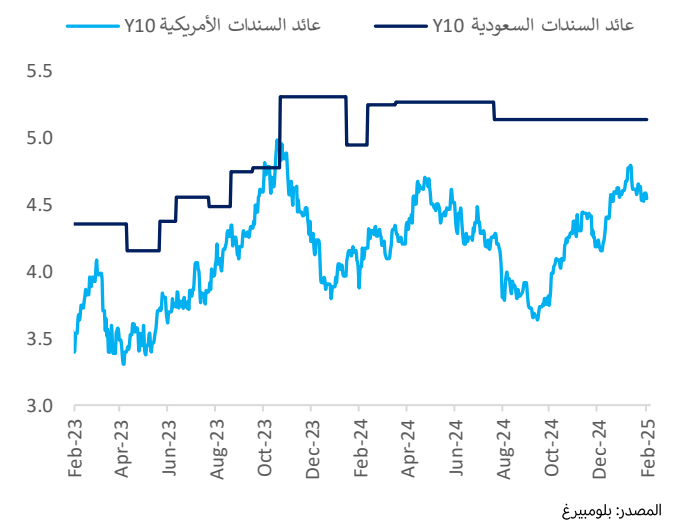
منذ بداية العام	منذ بداية الشهر	التغير اليومي	آخر إغلاق	أسعار الفائدة
5 bps	29 bps	6 bps	5.59	محلية سايبور- 3 أشهر
(18) bps	(24) bps	3 bps	5.28	محلية سايبور- 6 أشهر
(23) bps	(6) bps	(0) bps	4.46	سوفر- 3 أشهر
(26) bps	(8) bps	(1) bps	4.77	سوفر- 6 أشهر

منذ بداية العام	منذ بداية الشهر	التغير اليومي	آخر إغلاق	العملة (لكل دولار أمريكي)
-0.1%	-0.0%	0.0%	3.75	ريال سعودي
-0.6%	-1.5%	-0.2%	0.79	جنيه إسترليني
-1.3%	-1.2%	-0.3%	0.95	يورو
-3.1%	-1.9%	-0.3%	152.31	ين ياباني
-0.8%	-1.2%	-0.4%	0.90	فرنك سويسري
-0.6%	0.2%	-0.4%	7.26	يوان صيني

سعر النفط العالمي (برميل / دولار أمريكي)



معدلات عوائد السندات (%)



الملاحظات على تقاريرنا، يُرجى التواصل عبر البريد الإلكتروني: research@anbcapital.com.sa

إخلاء المسؤولية

تم إعداد هذا المستند من قبل شركة العربي المالية. وتم الحصول على المعلومات الواردة فيه من عدة مصادر مثل بلومبيرغ، رويترز، البنك المركزي السعودي (ساما)، صندوق النقد الدولي (IMF)، الوكالة الدولية للطاقة (IEA)، منظمة أوبك، تداول، وغيرها من الوكالات الوطنية والدولية. وقد بذلت شركة العربي المالية قصارى جهدها للحصول على البيانات والمعلومات من مصادر موثوقة، إلا أنها لا تضمن دقة البيانات أو المعلومات الواردة في هذا التقرير. وبالتالي، فإن العربي المالية لا تقدم أي ضمانات، سواء كانت صريحة أو ضمنية، بشأن دقة واكتمال أي من المعلومات الواردة في هذا التقرير. هذا التقرير ليس مخصصاً لتقديم نصائح استثمارية شخصية، ولا يتضمن أي توصيات بشراء أو بيع أي أوراق مالية أو أي نوع من المنتجات الاستثمارية. ولن تكون العربي المالية مسؤولة عن أي نتائج مباشرة أو غير مباشرة ناتجة عن استخدام المعلومات الواردة في هذا المستند. العربي المالية هي شركة مساهمة مغلقة سعودية برأس مال مدفوع قدره مليار ريال سعودي، وهي مرخصة من قبل هيئة السوق المالية في المملكة العربية السعودية برقم ترخيص 07072-37 ورقم موحد 7001548267. ويقع مقرها الرئيسي في 3581 المؤيد الجديد، المربع، ص.ب. 220009، الرياض 11311، المملكة العربية السعودية. هاتف: 800 124 0055