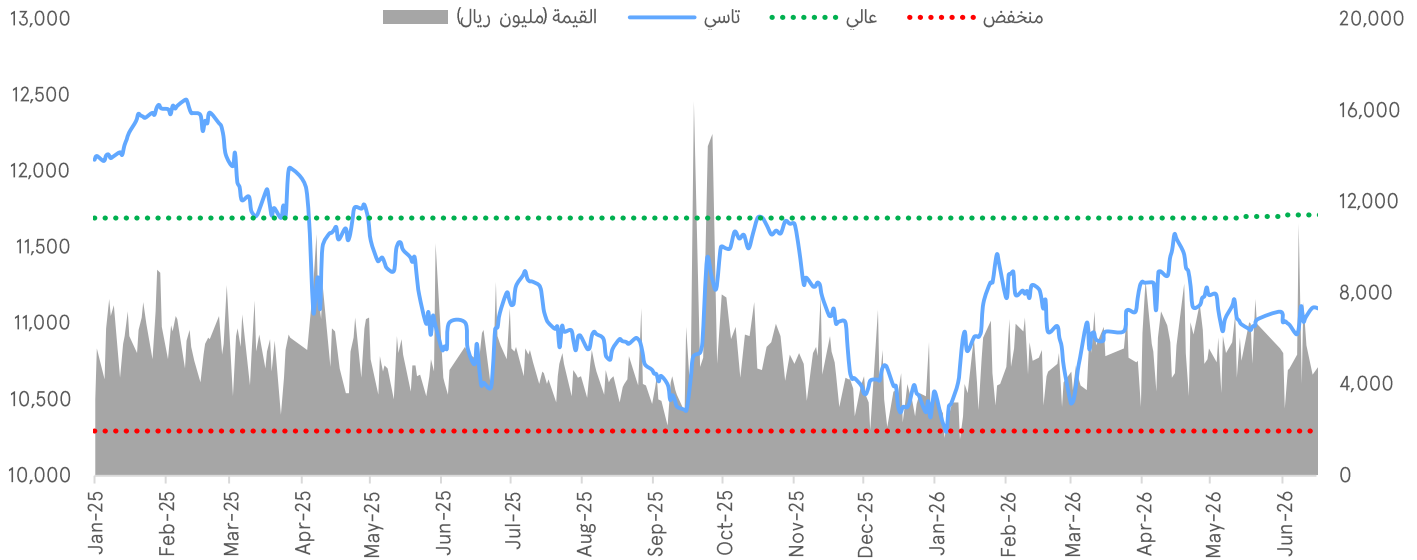


## المتابعة اليومية للسوق

الاثنين، ١٦ يونيو، ٢٠٢٦

السوق الموازية (نمو)						السوق الرئيسية (تاسي)										
أداء المؤشر		القيمة المتداولة (مليار ريال)			آخر إغلاق	أداء المؤشر		القيمة المتداولة (مليار ريال)			آخر إغلاق					
منذ بداية العام		21.8			22,983.83	منذ بداية العام		6.5			11,095.86					
خلال 5 سنوات	خلال 3 سنوات	خلال 6 أشهر	خلال 3 أشهر	التغير اليومي	منذ بداية العام	منذ بداية الشهر	التغير اليومي	خلال 5 سنوات	خلال 3 سنوات	سنة	خلال 6 أشهر	خلال 3 أشهر	التغير اليومي	منذ بداية العام	منذ بداية الشهر	التغير اليومي
-0.9%	-14.9%	-13.0%	-19.6%	47.3%	-1.3%	0.2%	-0.2%	2.4%	-3.6%	3.4%	4.0%	25.7%	53.2%	5.8%	0.2%	-0.1%

### أداء المؤشر العام



### أداء الأسواق/الأخبار

- ارتفعت الأسهم الأمريكية يوم الاثنين بعد توصل الولايات المتحدة وإيران إلى اتفاق مبدئي لإنهاء الصراع الأقليمي وإعادة فتح مضيق هرمز، مما ساهم في تهدئة المخاوف التضخمية مع تراجع أسعار النفط الخام. وقفز مؤشر ناسداك بنسبة 3.1%، فيما ارتفع مؤشر إس أند بي 500 بنسبة 1.7%، بينما صعد مؤشر داو جونز بنسبة 0.9%. أما الأسواق الآسيوية، فقد أظهرت أداءً متبايناً صباح الثلاثاء بعد موجة الصعود التي شهدتها الجلسة السابقة على خلفية أبناء الاتفاق بين الولايات المتحدة وإيران، في حين قيم المستثمرون الزيادة المتوقعة على نطاق واسع في أسعار الفائدة من قبل بنك اليابان إلى أعلى مستوى لها في 31 عاماً. وارتفع مؤشر نيكاي 225 بنسبة 0.6%، كما صعد مؤشر سي إس آي 300 بنسبة 0.1%، في حين تراجع مؤشر هانغ سنغ بنسبة 1.3% (رويترز)
- تراجع المؤشر العام بنسبة 0.1% (بواقع 8.6 نقاط) ليغلق عند 11,095.86 نقطة. كما انخفضت قيمة التداول بنسبة 53.2% مقارنة بالجلسة السابقة. وكان قطاع التأمين الأسوأ أداءً، مسجلاً تراجعاً بنسبة 1.3%. وعلى صعيد الأسهم، تصدرت شركة أرامكو السعودية لزيتو الأساس (LUBEREF AB) قائمة الخاسرين بانخفاض بلغ 4.7%، تلتها شركة أديس القابضة (ADES AB) بنسبة 3.9%، ثم شركة بوبا العربية للتأمين التعاوني (BUPA AB) بتراجع قدره 3.7% (تداول)

### رأى اقتصادية/قطاعية رئيسية

- ارتفع معدل التضخم في السعودية إلى 1.8% على أساس سنوي في مايو 2026، مقارنة بمستواه في أبريل 2026. كما ارتفع الرقم القياسي لتكاليف المعيشة (COLI) إلى 105.3 نقطة في مايو 2026، مقارنة بـ 103.5 نقطة في الشهر نفسه من عام 2025. (أرقام)
- وقعت جهات سعودية وصينية 6 اتفاقيات ومذكرات تفاهم بحضور معالي وزير الشؤون البلدية والقروية والإسكان ماجد بن عبدالله الحقييل. كما تم ترسية مشاريع سكنية جديدة في الرياض والدمام بقيمة إجمالية تتجاوز 1.9 مليار ريال سعودي، في إطار الجهود الرامية إلى تعزيز الشراكة السعودية-الصينية في قطاعي الإسكان والإنشاءات. وتم تحقيق مستهدف عام 2025 عبر توقيع عقود لتنفيذ 18 ألف وحدة سكنية، فيما تجاوزت العقود الموقعة لعام 2026 عدد 19 ألف وحدة سكنية، ليرتفع إجمالي عدد الوحدات السكنية المتعاقد عليها إلى أكثر من 37 ألف وحدة سكنية. (أرقام)

### أهم أخبار الشركات

- حصلت شركة المداواة التخصصية الطبية (ALMODAWA AB) على موافقة الجهات المختصة لزيادة سعة وحدة العناية المركزة (ICU) بنسبة 104% من خلال إعادة تصنيف الأسرة الحالية. وأوضحت الشركة أن هذا التوسع لن يؤثر على الطاقة الاستيعابية المرخصة للمستشفى، والتي ستبقى دون تغيير عند 100 سرير. (أرقام)
- وقعت شركة ملاذ للتأمين التعاوني (MALATH AB) اتفاقية شراكة استراتيجية لمدة عام واحد مع الشركة الوطنية لخدمات الإسكان (NHC). ولم يتم تحديد القيمة المالية للاتفاقية حتى الآن، حيث ستعتمد أقساط التأمين المكتتبة المتوقعة على حجم الأعمال الناتجة وعدد وثائق التأمين المصدرة. وتتوقع الشركة أن يكون للاتفاقية أثر مالي إيجابي على نتائجها اعتباراً من الربع الثالث 2026. (أرقام)

الإثنين، ١٦ يونيو، ٢٠٢٦

- وافق مجلس إدارة شركة المطاحن العربية للمنتجات الغذائية (ARABIANM AB) على سداد ميكرو اختياري بقيمة 50 مليون ريال سعودي ضمن اتفاقية تمويل مرابحة قائمة مع البنك السعودي الأول (SABB AB). وأوضحت الشركة أن هذا السداد المبكر من المتوقع أن يقلل تكاليف التمويل، ويدعم الأداء المالي، ويساهم في استدامة عملياتها التشغيلية. (أرقام)
- أعلنت شركة الكيمائية السعودية القابضة (CHEMICAL AB) أن شركتها التابعة شركة أجا للصناعات الدوائية وقعت اتفاقية غير حصرية مع جلاكسو السعودية المحدودة لتقديم خدمات التسويق الطبي لمجموعة واسعة من منتجاتها الدوائية في المملكة العربية السعودية، وذلك من خلال الفرق الطبية الميدانية التابعة لشركة أجا للصناعات الدوائية. ومن المتوقع أن تقل القيمة السنوية للعقد عن 5% من إيرادات المجموعة، فيما يُتوقع أن يبدأ الأثر المالي المرتبط بالاتفاقية اعتباراً من الربع الثالث 2026. (تداول)
- أعلنت شركة أنماط التقنية للتجارة (ANMAT AB) عن توقيع مشروع مع الشركة السعودية للطاقة (SECO AB) لاستبدال وتوسعة أجهزة المستخدمين النهائيين في جميع قطاعات أعمال الشركة بمختلف مناطق المملكة العربية السعودية. وتبلغ القيمة التقديرية للعقد 314.5 مليون ريال سعودي (شاملة ضريبة القيمة المضافة). وقد بدأ العقد من تاريخ التوقيع، وينتهي في 30 يونيو 2028. ومن المتوقع أن يكون للعقد أثر مالي إيجابي يبدأ من الربع الثالث 2026 ويستمر حتى نهاية مدة العقد. (تداول)

## تقويم الأحداث

التاريخ	الشركة	الحدث
١٦- يونيو ٢٠٢٦	شركة الفاخرة للخياطة الرجالية	جمعية عمومية عادية
١٦- يونيو ٢٠٢٦	شركة إنتاج مصانع الأسلاك	جمعية عمومية عادية
١٦- يونيو ٢٠٢٦	الشركة الوطنية للبناء والتسويق	جمعية عمومية عادية
١٦- يونيو ٢٠٢٦	شركة فاد العالمية	جمعية عمومية عادية
١٦- يونيو ٢٠٢٦	شركة الخليجية العامة الأهلية للتأمين التعاوني	جمعية عمومية عادية
١٦- يونيو ٢٠٢٦	شركة دار المعدات الطبية والعلمية	جمعية عمومية عادية
١٦- يونيو ٢٠٢٦	الشركة السعودية لخدمات السيارات والمعدات	جمعية عمومية غير عادية
١٦- يونيو ٢٠٢٦	شركة فاد العالمية	أحقية أرباح نقدية (ريال سعودي 5.00/ للسهم)
١٦- يونيو ٢٠٢٦	شركة تشب العربية للتأمين التعاوني	جمعية عمومية عادية
١٦- يونيو ٢٠٢٦	شركة الجزيرة تكافل تعاوني	جمعية عمومية عادية
١٦- يونيو ٢٠٢٦	شركة التنمية الغذائية	جمعية عمومية غير عادية
١٦- يونيو ٢٠٢٦	شركة الجزيرة تكافل تعاوني	أحقية أرباح نقدية (ريال سعودي 0.40/ للسهم)
١٦- يونيو ٢٠٢٦	شركة الأسمنت السعودية	أحقية أرباح نقدية (ريال سعودي 1.00/ للسهم)
١٦- يونيو ٢٠٢٦	شركة مجموعة التيسير تالكو الصناعية	صرف أرباح نقدية (ريال سعودي 1.80/ للسهم)
١٦- يونيو ٢٠٢٦	شركة مصاعد أطلس للتجارة العامة والمقاولات	صرف أرباح نقدية (ريال سعودي 1.00/ للسهم)
١٦- يونيو ٢٠٢٦	شركة دار المعدات الطبية والعلمية	صرف أرباح نقدية (ريال سعودي 1.00/ للسهم)
١٦- يونيو ٢٠٢٦	شركة مجموعة المنزل للتسويق للتجارة	صرف أرباح نقدية (ريال سعودي 2.25/ للسهم)
١٦- يونيو ٢٠٢٦	البنك السعودي للإستثمار	صرف أرباح نقدية (ريال سعودي 0.30/ للسهم)
١٦- يونيو ٢٠٢٦	أمريكانا للمطاعم العالمية بي إل سي - شركة أجنبية	اجتماع مجلس الإدارة

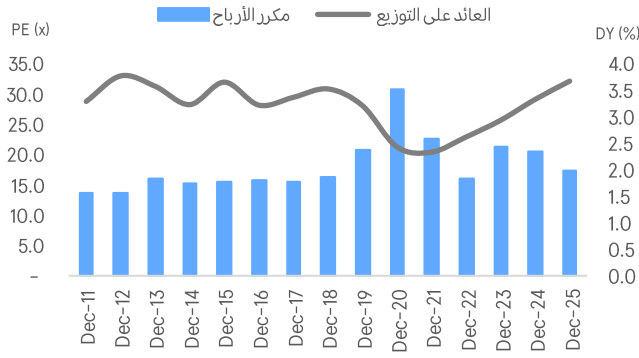
المصدر: أرقام، بلومبرغ

## التقويم الاقتصادي

التاريخ	الحدث	الرقم السابق	التوقعات
١٦- يونيو ٢٠٢٦	تقرير معهد البترول الأمريكي حول مخزونات النفط الخام الأمريكية	-	-
١٦- يونيو ٢٠٢٦	مؤشر أسعار الواردات الأمريكية (على أساس شهري)	1.9%	0.9%
١٦- يونيو ٢٠٢٦	مؤشر أسعار الصادرات الأمريكية (على أساس شهري)	3.3%	1.2%
١٦- يونيو ٢٠٢٦	تقديرات بنك الاحتياطي الفيدرالي في أتلانتا للناتج المحلي الإجمالي الأمريكي	3.3%	3.3%

المصدر: أرقام، بلومبرغ، وإنفستينغ كوم

## مكرر الأرباح والعائد على التوزيع التاريخي لتداول



### أضعف القطاعات أداءً

منذ بداية العام	مكرر الربحية المتوقع (x)	التغير اليومي	آخر إغلاق	القطاع
30.0%	23.6	-1.3%	9,679.4	التأمين
11.8%	12.4	-1.1%	5,079.8	الطاقة
4.9%	16.6	-1.1%	4,557.7	إنتاج الأغذية
8.8%	19.7	-0.7%	4,758.1	الأدوية
-28.8%	59.8	-0.5%	11,532.5	الإعلام والترفيه

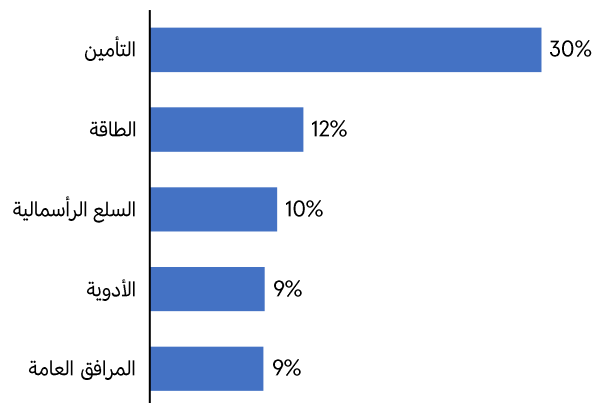
### أضعف الشركات أداءً

آخر إغلاق	التغير اليومي	الحجم (مليون)	القيمة (مليون ر.س)	الشركة
117.2	-4.7%	1.1	131.5	شركة أرامكو السعودية لزيوت الأساس
18.8	-3.9%	3.3	62.8	شركة أدبس القابضة
186.9	-3.7%	0.2	32.4	شركة بوبا العربية للتأمين التعاوني
13.1	-2.9%	4.2	54.6	شركة المملكة القابضة
13.2	-2.9%	7.7	102.1	شركة رايف للتكرير والبتروكيماويات

### قادة الحجم - الشركات

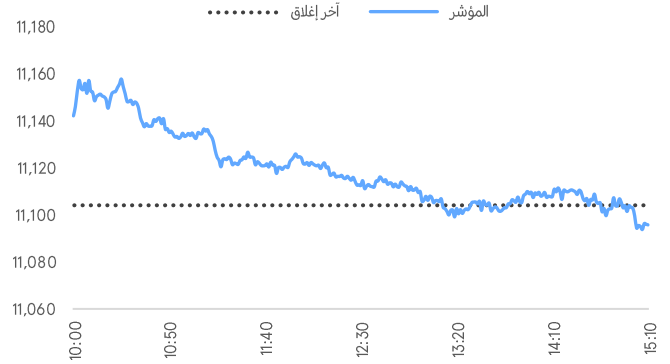
آخر إغلاق	التغير اليومي	الحجم (مليون)	القيمة (مليون ر.س)	الشركة
2.0	2.6%	68.1	135.3	شركة أمريكانا للمطاعم العالمية بي إل سي
26.6	-1.1%	16.7	444.5	ارامكو
66.7	-0.5%	10.5	704.9	مصرف الراجحي
25.1	-0.1%	8.3	207.6	مصرف الإنماء
13.2	-2.9%	7.7	102.1	شركة رايف للتكرير والبتروكيماويات

### أفضل القطاعات أداءً - أداء منذ بداية العام:



المصدر: بلومبرغ

## أداء المؤشر العام خلال اليوم



### أفضل القطاعات أداءً

منذ بداية العام	مكرر الربحية المتوقع (x)	التغير اليومي	آخر الإغلاق	القطاع
-6.6%	16.7	3.4%	4,610.2	النقل
4.3%	21.7	1.8%	7,756.5	تجزئة وتوزيع السلع الكمالية
-8.8%	23.2	1.3%	9,003.0	الرعاية الصحية
6.9%	N/A	1.2%	4,882.6	المنتجات المنزلية و الشخصية
-3.5%	20.5	1.2%	56,111.4	التطبيقات وخدمات التقنية

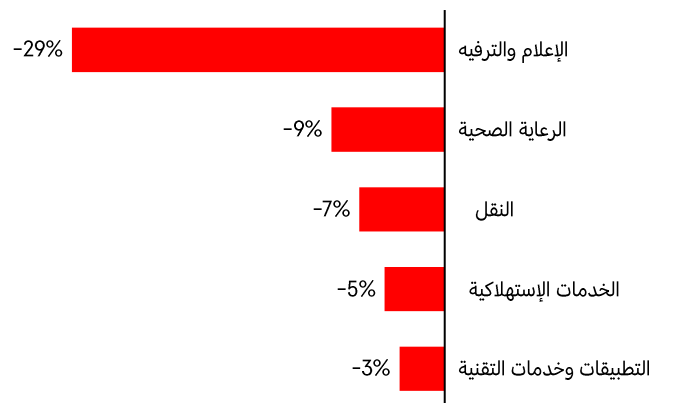
### أفضل الشركات أداءً

آخر إغلاق	التغير اليومي	الحجم (مليون)	القيمة (مليون ر.س)	الشركة
24.0	8.7%	1.2	27.5	شركة نسيج العالمية التجارية
57.8	7.4%	2.7	150.1	شركة طيران ناس
33.4	7.0%	0.9	29.3	شركة الأسمنت السعودية
38.5	5.1%	0.4	15.4	شركة مستشفى الدكتور سليمان عبد القادر فقيه
42.4	4.7%	0.5	20.9	الشركة السعودية للأسماك

### قادة القيمة - الشركات

آخر إغلاق	التغير اليومي	الحجم (مليون)	القيمة (مليون ر.س)	الشركة
66.7	-0.5%	10.5	704.9	مصرف الراجحي
26.6	-1.1%	16.7	444.5	ارامكو
76.0	2.0%	5.2	379.8	شركة المصانع الكبرى للتعبئة
25.1	-0.1%	8.3	207.6	مصرف الإنماء
41.0	0.5%	5.0	205.8	البنك الأهلي السعودي

### أضعف القطاعات أداءً - أداء منذ بداية العام:



المصدر: بلومبرغ

الأسواق الإقليمية	آخر إغلاق	التغير اليومي	مكرر الربحية المتوقع *(x)	منذ بداية العام
السعودية (تداول)	11,095.9	-0.1%	14.5	5.8%
دبي (سوق دبي المالي)	5,954.0	3.8%	10.1	-1.5%
أبوظبي (سوق أبوظبي للأوراق المالية)	9,805.0	2.7%	11.1	-1.9%
الكويت (بورصة الكويت)	9,301.0	-0.3%	14.2	-2.1%
قطر (بورصة قطر)	10,553.8	0.9%	12.0	-1.9%
عمان (سوق مسقط للأوراق المالية)	7,618.3	-0.7%	12.5	29.9%
البحرين (بورصة البحرين)	2,000.2	0.4%	6.5	-3.2%
مصر (البورصة المصرية)	21,231.5	0.2%	55.8	21.8%
لبنان (بورصة بيروت)	1,824.2	3.4%	N/A	-7.2%
المغرب (مؤشر ماسي)	18,753.8	4.5%	18.5	-0.5%

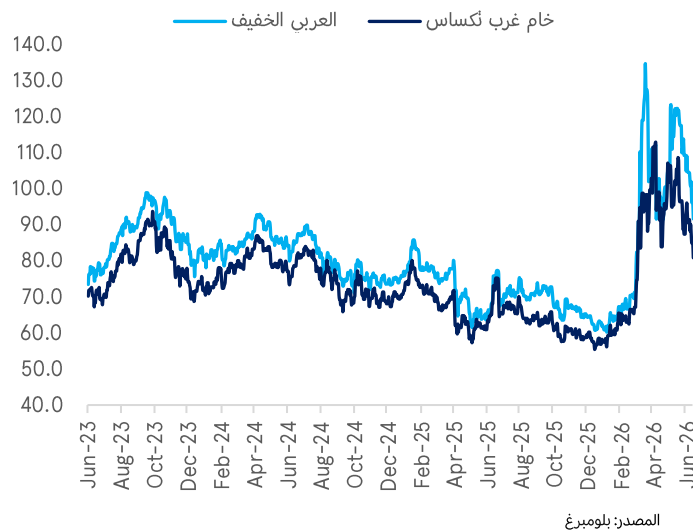
الأسواق العالمية	آخر إغلاق	التغير اليومي	مكرر الربحية المتوقع *(x)	منذ بداية العام
العالم (MSCI)	4,862.6	1.6%	20.3	9.8%
الأسواق الناشئة (MSCI)	1,764.0	2.8%	12.7	25.6%
الولايات المتحدة (S&P500)	7,554.3	1.7%	22.2	10.4%
ناسداك مؤشر (CCMP)	26,683.9	3.1%	29.6	14.8%
المملكة المتحدة (FTSE 100)	10,430.6	-0.4%	13.1	5.0%
اليورو (STOXX 600)	634.4	0.2%	15.6	7.1%
ألمانيا (DAX)	24,894.0	1.1%	16.0	1.6%
اليابان (NIKKEI 225)	69,317.5	5.0%	24.3	37.7%
الصين (SHCOMP)	4,096.5	1.6%	14.5	3.2%
هونغ كونغ (HSI)	24,842.7	0.5%	11.2	-3.1%

أسعار السلع الأساسية	آخر إغلاق	التغير اليومي	منذ بداية الشهر	منذ بداية العام
غرب تكساس الوسيط (دولار/برميل)	80.8	-4.9%	-7.6%	40.6%
خام برنت (دولار أمريكي/برميل)	83.2	-4.8%	-9.6%	36.7%
الغاز الطبيعي (دولار/مليون وحدة حرارية) 3.1	3.1	0.9%	-4.3%	-14.6%
الذهب (دولار أمريكي/أونصة)	4,311.7	2.2%	-5.0%	-0.2%
الفضة (دولار أمريكي/أونصة)	70.0	2.9%	-7.0%	-2.3%
النفتا (دولار أمريكي/طن)	689.6	-2.4%	-21.1%	36.6%
الإيثيلين (دولار أمريكي/طن)	940.0	0.0%	-15.7%	28.8%
اليوريا (دولار أمريكي/طن)	415.0	0.0%	-39.2%	5.7%
السكر (دولار أمريكي/طن)	13.7	-0.1%	-2.7%	-8.9%
القمح (دولار أمريكي/طن)	589.8	0.9%	-3.4%	16.3%
القطن (دولار أمريكي/رطل)	76.8	0.5%	-3.5%	14.9%
الألمنيوم (دولار أمريكي/طن)	3,379.5	-4.4%	-7.8%	12.8%

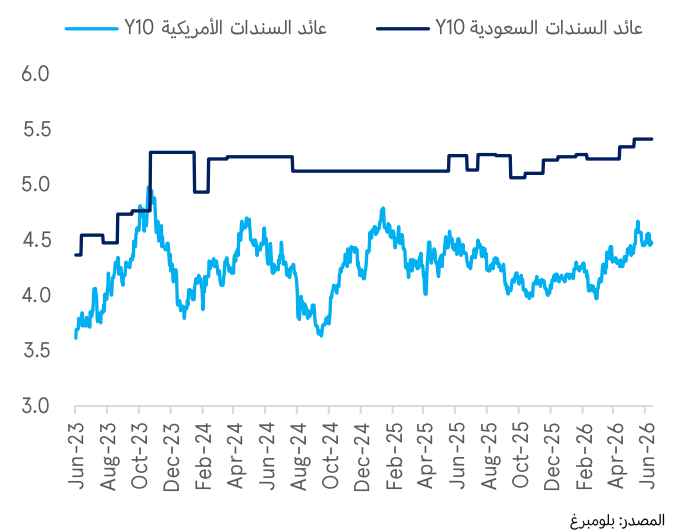
أسعار الفائدة	آخر إغلاق	التغير اليومي	منذ بداية الشهر	منذ بداية العام
محلية سايبور - 3 أشهر	4.77	9 bps	(13) bps	(9) bps
محلية سايبور - 6 أشهر	5.06	(2) bps	(12) bps	(16) bps
سوفر - 3 أشهر	3.64	(0) bps	(1) bps	(38) bps
سوفر - 6 أشهر	3.68	(0) bps	(2) bps	(52) bps

العملة (لكل دولار أمريكي)	آخر إغلاق	التغير اليومي	منذ بداية الشهر	منذ بداية العام
ريال سعودي	3.75	-0.0%	-0.0%	0.1%
جنيه إسترليني	0.75	-0.1%	0.3%	0.5%
يورو	0.86	-0.2%	0.6%	1.3%
ين ياباني	160.34	0.1%	0.7%	2.3%
فرنك سويسري	0.79	-0.3%	1.7%	0.2%
يوان صيني	6.76	-0.1%	-0.1%	-3.3%

## سعر النفط العالمي (برميل / دولار أمريكي)



## معدلات عوائد السندات (%)



\* استناداً إلى بيانات بلومبرغ، وبناءً على تقديرات الأرباح لعام 2026.

للملاحظات على تقاريرنا، يُرجى التواصل عبر البريد الإلكتروني: [research@anbcapital.com.sa](mailto:research@anbcapital.com.sa)

### إخلاء المسؤولية

تم إعداد هذا المستند من قبل شركة العربي المالية. وتم الحصول على المعلومات الواردة فيه من عدة مصادر مثل بلومبرغ، رويترز، البنك المركزي السعودي (ساما)، صندوق النقد الدولي (IMF)، الوكالة الدولية للطاقة (IEA)، منظمة أوبك، تداول، وغيرها من الوكالات الوطنية والدولية. وقد بذلت شركة العربي المالية قصارى جهدها للحصول على البيانات والمعلومات من مصادر موثوقة، إلا أنها لا تضمن دقة البيانات أو المعلومات الواردة في هذا التقرير. وبالتالي، فإن العربي المالية لا تقدم أي ضمانات، سواء كانت صريحة أو ضمنية، بشأن دقة واكتمال أي من المعلومات الواردة في هذا التقرير. هذا التقرير ليس مخصصاً لتقديم نصائح استثمارية شخصية، ولا يتضمن أي توصيات بشراء أو بيع أي أوراق مالية أو أي نوع من المنتجات الاستثمارية. ولن تكون العربي المالية مسؤولة عن أي نتائج مباشرة أو غير مباشرة ناجمة عن استخدام المعلومات الواردة في هذا المستند. العربي المالية هي شركة مساهمة مغلقة سعودية برأس مال مدفوع قدره مليار ريال سعودي، وهي مرخصة من قبل هيئة السوق المالية في المملكة العربية السعودية برقم ترخيص 37-07072 ورقم موحد 7001548267، ويقع مقرها الرئيسي في 3581: المؤبد الجديد، المربع، ص.ب 220009، الرياض 11311، المملكة العربية السعودية، هاتف: 800 124 0055