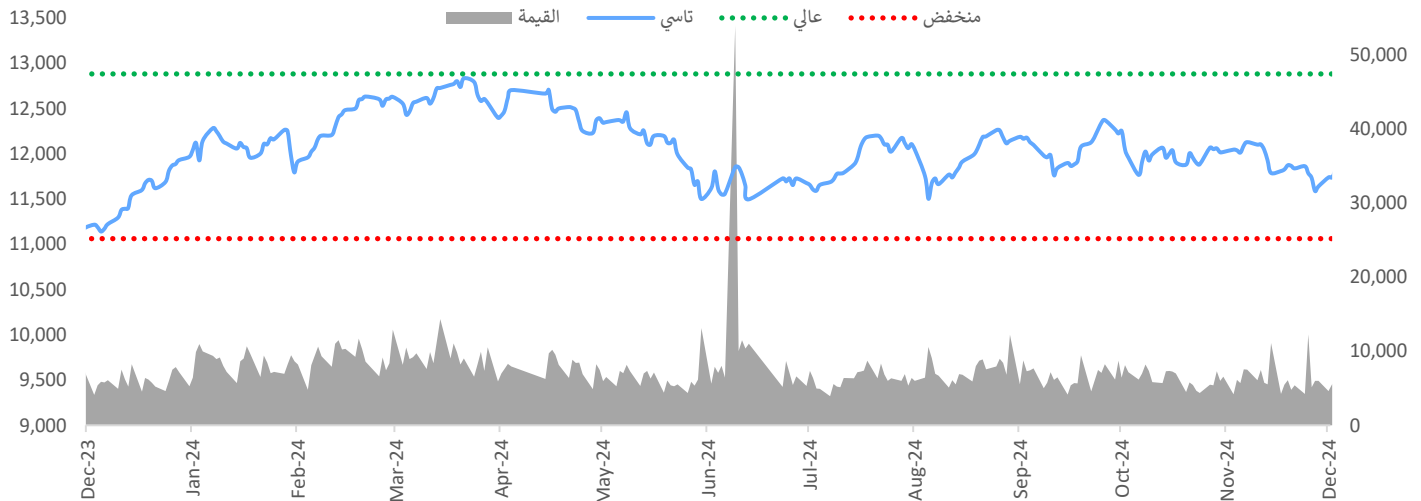


المتابعة اليومية للسوق

الخميس، ١٦ يناير، ٢٠٢٥

السوق الموازية (نمو)						السوق الرئيسية (تاسي)											
أداء المؤشر			القيمة المتداولة (مليار ريال)			آخر إغلاق			أداء المؤشر			القيمة المتداولة (مليار ريال)			آخر إغلاق		
▼-0.6% منذ بداية العام			▼50.0			▼31,299.8			▲1.5% منذ بداية العام			▲7.2			▲12,212.2		
خلال 5 سنوات	خلال 3 سنوات	سنة	خلال 6 أشهر	خلال 3 أشهر	التغير اليومي	منذ بداية العام	منذ بداية الشهر	التغير اليومي	خلال 5 سنوات	خلال 3 سنوات	سنة	خلال 6 أشهر	خلال 3 أشهر	التغير اليومي	منذ بداية العام	منذ بداية الشهر	التغير اليومي
337.3%	19.2%	26.8%	24.2%	64.5%	-25.8%	-0.6%	-0.6%	-0.1%	44.8%	1.1%	0.7%	-22.8%	-17.1%	17.5%	1.5%	1.5%	0.3%

أداء المؤشر العام



أداء الأسواق/الأخبار

- ارتفعت الأسهم الأمريكية يوم الأربعاء بدعم من أرباح قوية للقطاع المصرفي وأخبار مشجعة بشأن مؤشر أسعار المستهلك (CPI) في الولايات المتحدة، حيث جاءت معدلات التضخم لشهر ديسمبر أقل من المتوقع، مما عزز التوقعات بتخفيف السياسة النقدية من قبل الاحتياطي الفيدرالي هذا العام. وحقق مؤشر S&P 500 مكاسب بنسبة 1.8%، مسجلاً أفضل أداء له منذ نوفمبر. وتبعت الأسواق الآسيوية هذا الاتجاه، حيث ارتفع مؤشر نيكاي 225 بنسبة 0.3%، وزاد مؤشر هانغ سنغ بنسبة 0.8%. وفي المقابل، بقي مؤشر CSI300 شبه مستقر مع تحقيق مكاسب طفيفة. (بلومبيرغ)
- واصل المؤشر العام (تاسي) زخمه السعودي، مرتفعاً بنسبة 0.3% (39 نقطة) ليغلق عند 12,212 نقطة. تصدر قطاع المواد الغذائية والمشروبات المكاسب بقدر 1.6%. كما شهدت قيمة التداول ارتفاعاً بنسبة 17.5% مقارنة بالجلسة السابقة. من بين أفضل الشركات أداءً، ارتفعت شركة نايس ون بيوتي للتسويق الإلكتروني (NICEONE AB) بنسبة 9.9%، وتقدمت شركة الخدمات العامة للطاقة والمياه للجيبيل وينبع (MARAFIQ AB) بنسبة 5.8%. في حين صعدت الشركة المتحدة الدولية للمواصلات (BUDGET AB) بنسبة 4.9%. (تداول)

أخبار اقتصادية/قطاعية رئيسية

- تباطأ معدل التضخم في السعودية ليصل إلى 1.9% في ديسمبر 2024 مقارنة بالشهر السابق، وفقاً لبيانات الهيئة العامة للإحصاء (GASTAT). (أرقام)
- بلغت قيمة عمليات نقاط البيع (POS) في السعودية نحو 13.4 مليار ريال خلال الأسبوع المنتهي في 11 يناير، بانخفاض قدره 11% مقارنة بـ 15.1 مليار ريال في الأسبوع السابق. وبلغ عدد عمليات نقاط البيع حوالي 216.5 مليون عملية، بتراجع نسبته 4% مقارنة بالأسبوع السابق الذي سجل نحو 224.9 مليون عملية، وفقاً لبيانات صادرة عن البنك المركزي السعودي (ساما). (أرقام)
- وقع البنك المركزي السعودي (ساما) اتفاقية مع شركة جوجل لإطلاق خدمات Google Pay في عام 2025 عبر شبكة المدفوعات الوطنية في المملكة. مدى. (أرقام)

أهم أخبار الشركات

- بنك الجزيرة (BJAZ AB) أكمل طرح الصكوك الإضافية من الشريحة الأولى (AT1) المقومة بالريال السعودي، ضمن برنامج إصدار الشريحة الأولى بقيمة 5 مليارات ريال، وفقاً لبيان البنك على موقع تداول. وبلغت قيمة الطرح الحالي مليار ريال. (أرقام)
- شركة أرامكو السعودية (ARAMCO AB) وشركة التعدين العربية السعودية (MAADEN AB) أعلنتا عن توقيع مذكرة تفاهم غير ملزمة لتأسيس مشروع مشترك (JV) لاستكشاف المعادن والتعدين في المملكة. ومن المتوقع أن يبدأ الإنتاج التجاري لليثيوم بحلول عام 2027. (أرقام)

متابعة السوق اليومية

الخميس، ١٦ يناير، ٢٠٢٥

- المجموعة السعودية للأبحاث والإعلام (RESEARCH AB) أعلنت عن شراكة استراتيجية مع شركة "تحدي المشي الترفيهية"، يتم بموجبها منح المجموعة حقوقاً حصرياً لتسويق برامج الشركة. تهدف هذه البرامج إلى تعزيز جودة الحياة لأكثر من 6 ملايين طالب وطالبة في مختلف أنحاء المملكة العربية السعودية، تماشياً مع رؤية 2030. (أرقام)
- شركة التعدين العربية السعودية (MAADEN AB) أعلنت عن اكتشاف عدة مواقع تحتوي على نسب قابلة للاستخلاص من الذهب والنحاس في مناطق الاستكشاف بشيبيان. وُجد التمعدن على أعماق سطحية تتراوح بين 20 و200 متر، مع امتداد التمعدن إلى أعماق أكبر وفي جميع الاتجاهات. وذكرت الشركة أن الأثر المالي لهذا الاكتشاف لم يُحدد بعد. (أرقام)
- البنك السعودي الفرنسي (BSF AB) أكمل طرح صكوكه المقومة بالدولار الأمريكي ضمن برنامج إصدار شهادات الائتمان الخاصة به، وفقاً لبيان على موقع تداول. وبلغت قيمة الطرح حوالي 750 مليون دولار. (أرقام)
- شركة سناد القابضة (ATTMCO AB) أعلنت عن آخر التطورات بعد حكم محكمة الاستئناف لصالحها، وفقاً لبيان على موقع تداول. يفرض الحكم على بائع قطعة أرض شمال الرياض (المدعى عليه) دفع 202 مليون ريال للشركة والامتنال لطلبات التنفيذ الصادرة ضده. (أرقام)
- مصرف الراجحي (RJHI AB) أكمل طرح صكوك إضافية من الشريحة الأولى (AT1) المقومة بالدولار الأمريكي بقيمة 1.5 مليار دولار، وذلك ضمن برنامجه الدولي لإصدار صكوك الشريحة الأولى. (أرقام)
- شركة العرض المتقن للخدمات التجارية (2P AB) وقعت مع وزارة الصحة على مشروع تنفيذ وتفعيل وصيانة الملف الإلكتروني لمستشفيات تجمع حفر الباطن الصحي بقيمة 63.34 مليون ريال شاملة الضريبة المضافة، وفقاً لبيان على موقع تداول. ويُتوقع أن يكون لهذا العقد تأثير إيجابي على الشركة في السنوات 2025، 2026، 2027 و2028. (أرقام)

تقويم الأحداث

التاريخ	الشركة	الحدث
16-يناير-25	تشب	اجتماع الجمعية العامة غير العادية
16-يناير-25	كابلات الرياض	اجتماع الجمعية العادية
16-يناير-25	درية ريت	توزيع أرباح نقدية (0.07 ريال سعودي/السهم)
16-يناير-25	المطاحن الرابعة	اجتماع الجمعية العامة غير العادية
16-يناير-25	الشهيلي	تاريخ التخصيص النهائي
19-يناير-25	الاتمام الاستشارية	تاريخ رد الفائض
19-يناير-25	بسمة أديم الطبية	إغلاق الطرح للاكتتاب / الاشتراك

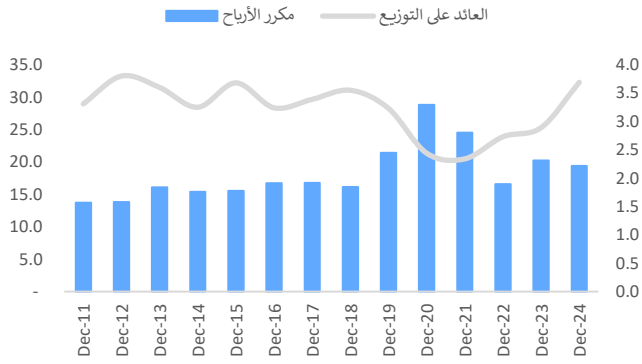
المصدر: أرقام، بلومبرغ

التقويم الاقتصادي

التاريخ	الحدث	الرقم السابق	التوقعات
16-يناير-25	طلبات إعانة البطالة الأولية في الولايات المتحدة	201k	210k
16-يناير-25	الطلبات المستمرة لإعانة البطالة في الولايات المتحدة	1867k	1870k
16-يناير-25	مخزون الأعمال التجارية في الولايات المتحدة	0.1%	0.1%
16-يناير-25	مؤشر السوق العقاري NAHB في الولايات المتحدة	46	45
17-يناير-25	تقرير بيكر هيوز لعدد الحفارات في الولايات المتحدة - أسبوعي	-	-
19-يناير-25	مؤشر أسعار العقارات - الربع الرابع 2024	-	-

المصدر: أرقام، بلومبرغ

مكرر الأرباح والعائد على التوزيع التاريخي لتداول



أضعف القطاعات أداءً

منذ بداية العام	منذ بداية الشهر	التغير اليومي	آخر إغلاق	القطاع
4.7%	4.7%	-1.8%	15,885.9	السلع الرأسمالية
-1.3%	-1.3%	-1.1%	31,496.2	الإعلام والترفيه
9.0%	9.0%	-0.6%	5,338.6	الخدمات التجارية والمهنية
13.4%	13.4%	-0.5%	5,718.2	الأدوات المنزلية والشخصية
4.7%	4.7%	-0.5%	5,667.0	السلع طويلة الأجل

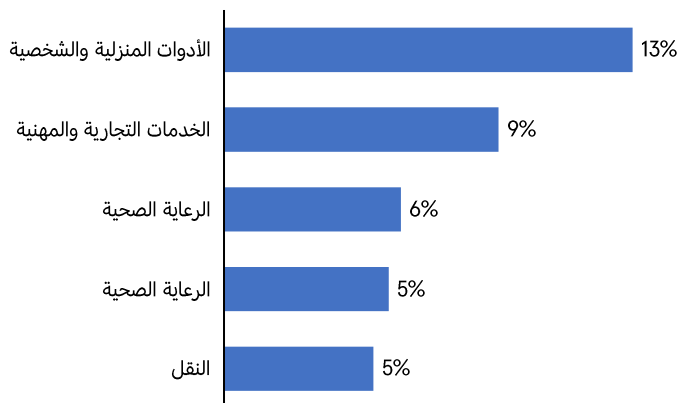
أضعف الشركات أداءً

القيمة (مليون رس.)	الحجم (مليون)	التغير اليومي	آخر إغلاق	الشركة
59.6	0.3	-5.5%	190.6	مجموعة أسترا الصناعية
161.1	2.8	-3.5%	57.4	الشركة السعودية لإعادة التأمين
26.4	0.2	-3.1%	146.0	شركة مجموعة كابلات الرياض
79.0	0.8	-2.6%	104.4	شركة إتحاد عذيب للإتصالات
40.8	1.2	-2.4%	34.8	شركة الرياض للتعمير

قادة الحجم - الشركات

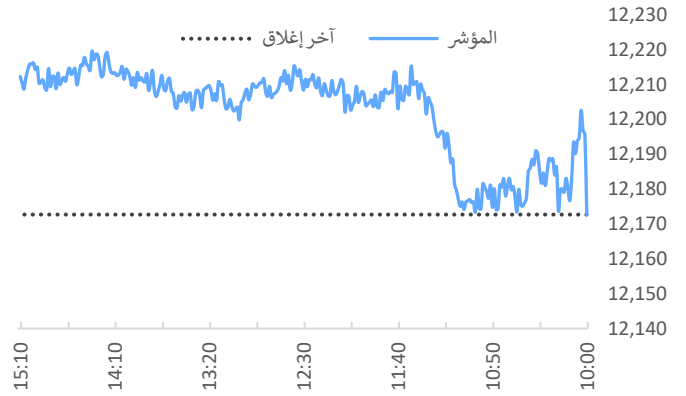
القيمة (مليون رس.)	الحجم (مليون)	التغير اليومي	آخر إغلاق	الشركة
113.1	46.3	1.2%	2.5	شركة أمريكانا للمطاعم العالمية بي إل سي
19.5	43.6	-2.2%	0.4	شركة الباحة للإستثمار والتنمية
18.2	14.3	-2.3%	1.3	مجموعة أنعام الدولية القابضة
11.0	11.7	0.0%	0.9	شركة المشروعات السياحية
529.2	9.1	9.9%	59.7	نايس ون

أفضل القطاعات أداءً - أداء منذ بداية العام:



المصدر: بلومبيرغ

أداء المؤشر العام خلال اليوم



أفضل القطاعات أداءً

منذ بداية العام	منذ بداية الشهر	التغير اليومي	آخر إغلاق	القطاع
0.7%	0.7%	1.6%	6,052.6	إنتاج الأغذية
4.3%	4.3%	1.0%	8,208.6	الإتصالات
4.9%	4.9%	0.9%	7,416.3	النقل
1.6%	1.6%	0.7%	12,462.5	البنوك
0.8%	0.8%	0.6%	4,883.9	الخدمات الإستهلاكية

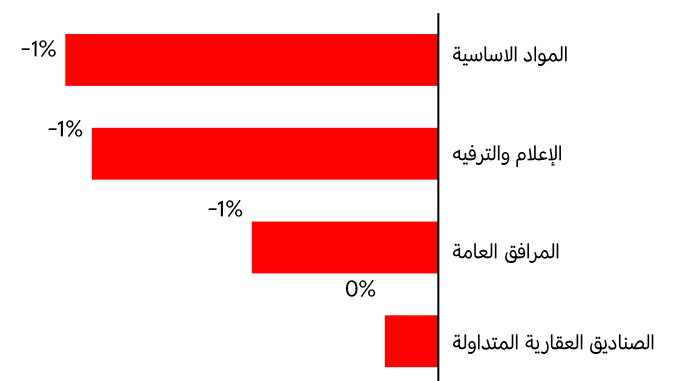
أفضل الشركات أداءً

القيمة (مليون رس.)	الحجم (مليون)	التغير اليومي	آخر إغلاق	الشركة
529.2	9.1	9.9%	59.7	نايس ون
104.7	1.9	5.8%	55.0	شركة مرافق الكهرباء والمياه بالجيليل وينبع
42.7	0.5	4.9%	84.1	الشركة المتحدة الدولية للمواصلات
275.7	2.0	4.3%	141.8	الموسى الصحية
214.3	6.1	4.0%	35.4	البنك السعودي الأول

قادة القيمة - الشركات

القيمة (مليون رس.)	الحجم (مليون)	التغير اليومي	آخر إغلاق	الشركة
529.2	9.1	9.9%	59.7	نايس ون
505.6	5.3	0.2%	96.2	مصرف الراجحي
275.7	2.0	4.3%	141.8	الموسى الصحية
269.4	7.9	2.8%	34.5	البنك الأهلي السعودي
253.1	8.5	-1.0%	29.6	مصرف الإنماء

أضعف القطاعات أداءً - أداء منذ بداية العام :



المصدر: بلومبيرغ

متابعة السوق اليومية

الخميس، ١٦ يناير، ٢٠٢٥

الأسواق الإقليمية	آخر إغلاق	التغير اليومي	منذ بداية الشهر	منذ بداية العام
السعودية (تداول)	12,212.2	0.3%	1.5%	1.5%
دبي (سوق دبي المالي)	5,250.9	0.1%	1.8%	1.8%
أبوظبي (سوق أبوظبي للأوراق المالية)	9,513.2	0.2%	1.0%	1.0%
الكويت (بورصة الكويت)	8,009.7	0.1%	2.2%	2.2%
قطر (بورصة قطر)	10,428.8	0.4%	-1.3%	-1.3%
عمان (سوق مسقط للأوراق المالية)	4,604.9	-0.1%	0.6%	0.6%
البحرين (بورصة البحرين)	1,894.5	0.0%	-4.6%	-4.6%
مصر (البورصة المصرية)	11,199.2	1.5%	-0.2%	-0.2%
لبنان (بورصة بيروت)	2,587.2	-5.3%	-1.5%	-1.5%
المغرب (مؤشر ماسي)	16,079.7	1.0%	8.8%	8.8%

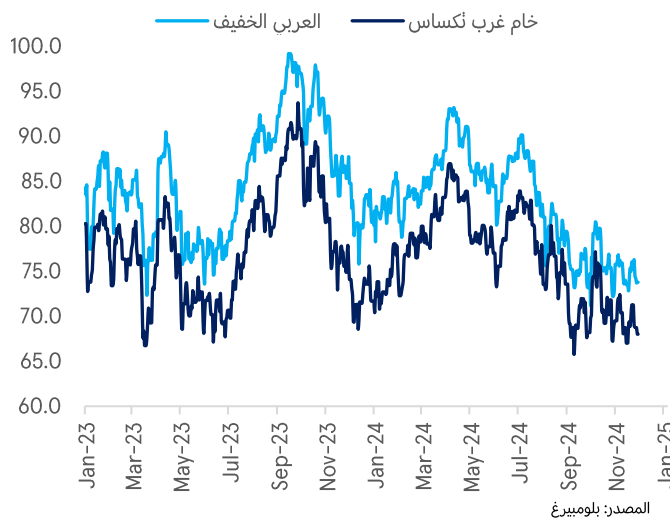
الأسواق العالمية	آخر إغلاق	التغير اليومي	منذ بداية الشهر	منذ بداية العام
العالم (MSCI)	3,744.5	1.7%	1.0%	1.0%
الأسواق الناشئة (MSCI)	1,055.8	0.3%	-1.8%	-1.8%
الولايات المتحدة (S&P500)	5,949.9	1.8%	1.2%	1.2%
ناسداك مؤشر (CCMP)	19,511.2	2.5%	1.0%	1.0%
المملكة المتحدة (FTSE 100)	8,301.1	1.2%	1.6%	1.6%
اليورو (STOXX 600)	515.0	1.3%	1.5%	1.5%
ألمانيا (DAX)	20,574.7	1.5%	3.3%	3.3%
اليابان (NIKKEI 225)	38,444.6	-0.1%	-3.6%	-3.6%
الصين (SHCOMP)	3,227.1	-0.4%	-3.7%	-3.7%
هونغ كونغ (HSI)	19,286.1	0.3%	-3.9%	-3.9%

أسعار السلع الأساسية	آخر إغلاق	التغير اليومي	منذ بداية الشهر	منذ بداية العام
غرب تكساس الوسيط (دولار /برميل)	80.0	3.3%	11.6%	11.6%
خام برنت (دولار أمريكي/برميل)	82.0	2.6%	9.9%	9.9%
الغاز الطبيعي (دولار/مليون وحدة حرارية) 4.1		2.9%	12.4%	12.4%
الذهب (دولار أمريكي/أونصة)	2,696.3	0.7%	2.7%	2.7%
الفضة (دولار أمريكي/أونصة)	30.7	2.5%	6.1%	6.1%
النفثا (دولار أمريكي/طن)	659.0	1.7%	7.8%	7.8%
الإيثيلين (دولار أمريكي/طن)	915.0	0.0%	-1.1%	-1.1%
اليوريا (دولار أمريكي/طن)	352.5	0.0%	-2.8%	-2.8%
السكر (دولار أمريكي/طن)	18.0	-1.7%	-6.5%	-6.5%
القمح (دولار أمريكي/طن)	547.0	0.1%	-0.8%	-0.8%
القطن (دولار أمريكي/رطل)	67.8	0.4%	-0.9%	-0.9%
الألمنيوم (دولار أمريكي/طن)	2,601.5	1.6%	2.0%	2.0%

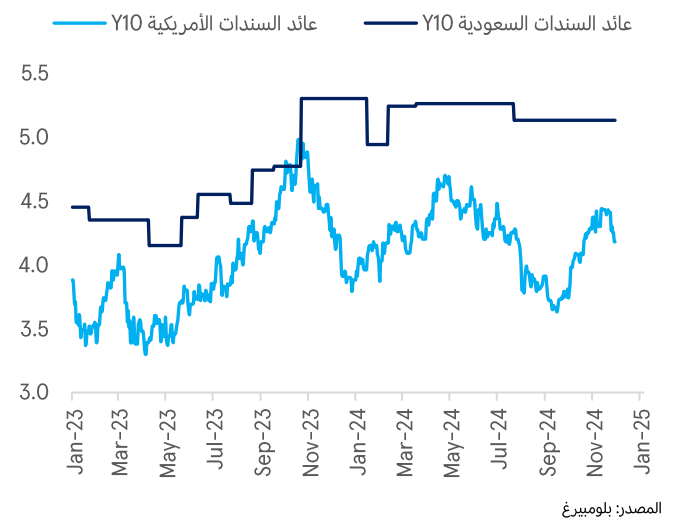
أسعار الفائدة	آخر إغلاق	التغير اليومي	منذ بداية الشهر	منذ بداية العام
محلية سايبور- 3 أشهر	5.49	10 bps	(5) bps	(5) bps
محلية سايبور- 6 أشهر	5.45	1 bps	(2) bps	(2) bps
سوفر- 3 أشهر	4.61	(1) bps	(9) bps	(9) bps
سوفر- 6 أشهر	4.94	(1) bps	(9) bps	(9) bps

العملة (لكل دولار أمريكي)	آخر إغلاق	التغير اليومي	منذ بداية الشهر	منذ بداية العام
ريال سعودي	3.75	-0.0%	-0.1%	-0.1%
جنيه إسترليني	0.82	-0.2%	2.2%	2.2%
يورو	0.97	0.2%	0.6%	0.6%
ين ياباني	156.47	-0.9%	-0.5%	-0.5%
فرنك سويسري	0.91	0.0%	0.6%	0.6%
يوان صيني	7.33	0.0%	0.4%	0.4%

سعر النفط العالمي (برميل / دولار أمريكي)



معدلات عوائد السندات (%)



للملاحظات على تقاريرنا، يُرجى التواصل عبر البريد الإلكتروني: research@anbcapital.com.sa

إخلاء المسؤولية
 تم إعداد هذا المستند من قبل شركة العربي المالية. وتم الحصول على المعلومات الواردة فيه من عدة مصادر مثل بلومبيرغ، رويترز، البنك المركزي السعودي (ساما)، صندوق النقد الدولي (IMF)، الوكالة الدولية للطاقة (IEA)، منظمة أوبك، تداول، وغيرها من الوكالات الوطنية والدولية. وقد بذلت شركة العربي المالية قصارى جهدها للحصول على البيانات والمعلومات من مصادر موثوقة، إلا أنها لا تضمن دقة البيانات أو المعلومات الواردة في هذا التقرير. وبالتالي، فإن العربي المالية لا تقدم أي ضمانات، سواء كانت صريحة أو ضمنية، بشأن دقة واكتمال أي من المعلومات الواردة في هذا التقرير. هذا التقرير ليس مخصصاً لتقديم نصائح استثمارية شخصية، ولا يتضمن أي توصيات بشراء أو بيع أي أوراق مالية أو أي نوع من المنتجات الاستثمارية. ولن تكون العربي المالية مسؤولة عن أي نتائج مباشرة أو غير مباشرة ناجمة عن استخدام المعلومات الواردة في هذا المستند. العربي المالية هي شركة مساهمة مغلقة سعودية برأس مال مدفوع قدره مليار ريال سعودي، وهي مرخصة من قبل هيئة السوق المالية في المملكة العربية السعودية برقم ترخيص 07072-37 ورقم موحد 7001548267. ويقع مقرها الرئيسي في 3581 المؤيد الجديد، المربع، ص.ب 220009، الرياض 11311، المملكة العربية السعودية. هاتف: 800 124 0055