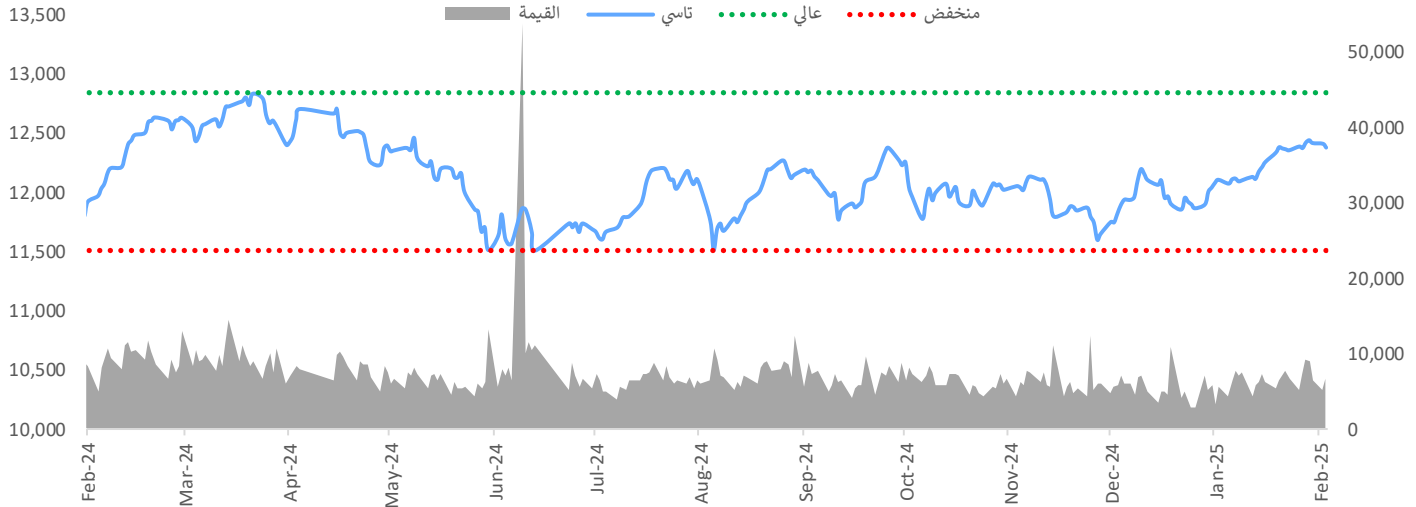


المتابعة اليومية للسوق

الأحد، ١٦ فبراير، ٢٠٢٥

السوق الموازية (نمو)						السوق الرئيسية (تاسي)					
أداء المؤشر		القيمة المتداولة (مليون ريال)		آخر إغلاق		أداء المؤشر		القيمة المتداولة (مليار ريال)		آخر إغلاق	
▲ 0.4% منذ بداية العام		▲ 58.8		▲ 31,615.4		▲ 2.9% منذ بداية العام		▼ 5.0		▼ 12,385.0	
خلال 5 سنوات	خلال 3 سنوات	سنة	خلال 6 أشهر	خلال 3 أشهر	التغير اليومي	منذ بداية العام	منذ بداية الشهر	التغير اليومي	منذ بداية العام	منذ بداية الشهر	التغير اليومي
287.1%	27.5%	24.6%	19.9%	11.5%	17.3%	0.4%	1.2%	1.0%	57.3%	3.0%	-0.2%
									-21.0%	-11.7%	-10.9%
									2.9%	-0.2%	0.0%

أداء المؤشر العام



أداء الأسواق/الأخبار

- أنهت وول ستريت تعاملات يوم الجمعة على تباين، حيث استقر مؤشر S&P 500 دون تغيير يُذكر بتراجع 0.01%، بينما ارتفع مؤشر ناسداك بنسبة 0.4% بدعم من سهم NVIDIA الذي ارتفع بنسبة 2.6% في آسيا، تتركز الأنظار على ارتفاع أسهم التكنولوجيا الصينية، حيث سجل مؤشر هانغ سنغ أعلى مستوياته في 3 سنوات مرتفعاً بنسبة 3.7%، فيما صعد مؤشر CSI300 بنسبة 0.9% (رويتزر).
- أغلق المؤشر العام (تاسي) دون تغيير يذكر، متراجحاً بنسبة 0.01% (0.7 نقطة) ليصل إلى 12,385 نقطة. سجل قطاع الإعلام والترفيه أكبر انخفاض بين القطاعات، متراجحاً بنسبة 2.4%، كما انخفضت قيمة التداول بنسبة 11.0% مقارنة بالجلسة السابقة. ومن بين الأسهم الأكثر تراجعاً، انخفضت شركة الباطين للطاقة والاتصالات (ALBATABAI AB) بنسبة 4.2%، وتراجعت المجموعة السعودية للأبحاث والإعلام (RESEARCH AB) بنسبة 3.3%، فيما سجلت الشركة المتحدة للتأمين التعاوني (UCA AB) انخفاضاً بنسبة 2.9% (تداول).

أخبار اقتصادية/قطاعية رئيسية

- أعلنت وزارة المالية أن السعودية سجلت إيرادات فعلية بلغت 1.25 تريليون ريال ونفقات بقيمة 1.37 تريليون ريال في عام 2024، مما أسفر عن عجز في الميزانية قدره 115.6 مليار ريال. وكانت المملكة قد توقعت أن تصل النفقات والإيرادات إلى 1.34 تريليون ريال و1.23 تريليون ريال على التوالي في 2024، مع عجز تقديري يبلغ 115 مليار ريال. (أرقام)
- السيد عبدالله الحسيني، رئيس قسم الاستراتيجية والتخطيط للتنمية الوطنية في صندوق الاستثمارات العامة (PIF)، قال إن منتدى صندوق الاستثمارات العامة 2025 والقطاع الخاص شهد توقيع 140 اتفاقية بقيمة تصل إلى 14 مليار ريال، بمشاركة أكثر من 100 شركة مدعومة من الصندوق. (أرقام)

أهم أخبار الشركات

- أعلنت شركة الأفق التعليمية (HORIZONE AB) عن تحقيق صافي ربح قدره 4.7 مليون ريال لفترة الستة أشهر الأولى من العام المالي 2025، ما يعادل ربحية سهم تبلغ 2.03 ريال. ويمثل ذلك انخفاضاً قدره 0.9 مليون ريال (15.7%) مقارنة بصافي ربح 5.6 مليون ريال (ربحية سهم 2.69 ريال) في العام السابق. (تداول، بلومبرغ)
- أعلنت شركة التنمية الغذائية (TANMAH AB) عن تحقيق صافي ربح قدره 95.8 مليون ريال لعام 2024، ما يعادل ربحية سهم تبلغ 4.8 ريال. ويمثل ذلك زيادة قدرها 19.9 مليون ريال (26.2%) مقارنة بصافي ربح 75.9 مليون ريال (ربحية سهم 3.8 ريال) في العام السابق. ومع ذلك، جاءت النتائج أقل من متوسط توقعات المحللين، حيث بلغ صافي الربح المتوقع 103.0 مليون ريال (ربحية سهم 5.2 ريال)، بانخفاض نسبته 6.9%. (تداول، بلومبرغ)
- أعلنت مجموعة الدكتور سليمان الحبيب للخدمات الطبية (SULAIMAN AB) عن تحقيق صافي ربح قدره 2.3 مليار ريال لعام 2024، ما يعادل ربحية سهم تبلغ 6.62 ريال. ويمثل ذلك زيادة قدرها 269.3 مليون ريال (13.2%) مقارنة بصافي ربح 2.0 مليار ريال (ربحية سهم 5.85 ريال) في العام السابق. جاءت النتائج متوافقة مع متوسط توقعات المحللين، حيث بلغ صافي الربح المتوقع 2.3 مليار ريال (ربحية سهم 6.61 ريال)، بارتفاع طفيف نسبته 0.62%. (تداول، بلومبرغ)

- أعلنت HSBC السعودية، المستشار المالي ومدير سجل الاكتتاب ومتعهد التغطية ومدير الاكتتاب في الطرح العام الأولي لشركة دراية المالية، أن عملية بناء سجل الأوامر للفئات المشاركة تمت تغطيتها بنسبة 162 مرة. وتم تحديد السعر النهائي للطرح عند الحد الأعلى للنطاق بسعر 30 ريالاً للسهم، حيث كان النطاق المستهدف بين 27 و30 ريالاً. (أرقام)
- استثمرت شركة بوبا العربية للتأمين التعاوني (BUPA AB) بشكل كبير في تطوير قدراتها الاكتوارية والتسعيرية، في مسعى لمواجهة التضخم، مما انعكس إيجابياً على هامش التأمين لعام 2024، وفقاً لما صرح به المدير المالي السيد حاتم جمال لـ "أرقام". (أرقام)
- وقعت الشركة العربية لخدمات الإنترنت والاتصالات (SOLUTION AB) عقد مشاركة في الإيرادات لمدة خمس سنوات مع مؤسسة المسار الرياضي، لتوفير مجموعة متكاملة من حلول مواقف السيارات الذكية ودمجها في مشروع المسار الرياضي. قد تتجاوز قيمة العقد 5٪ من إجمالي إيرادات الشركة وفقاً لأحدث البيانات المالية السنوية المدققة لعام 2023. ومن المتوقع أن يظهر الأثر المالي المرتبط بالعقد على أرباح الشركة اعتباراً من الربع الأول من عام 2026. (أرقام)
- أقر مجلس إدارة شركة الشرقية للتنمية (ASACO AB) توصية اللجنة التنفيذية بتأسيس شركة ذات مسؤولية محدودة مملوكة بالكامل، لتنفيذ مشاريعها الإنشائية الحالية والمستقبلية. وأضافت الشركة أن الأثر المالي المرتبط سيتم الإفصاح عنه بعد تأسيس الشركة وبدء عملياتها. (أرقام)
- وقعت شركة علم (ELM AB)، المزود الرائد للحلول الرقمية، مذكرة شروط مبدئية لزيادة ملكيتها في شركة الحلول الوطنية الذكية (SNS) إلى 40٪. (أرقام)
- حصلت شركة بوبا العربية للتأمين التعاوني (BUPA AB) اليوم على تجديد التأهيل لفروع التأمين الصحي من قبل هيئة التأمين (IA). وأوضحت الشركة في بيان على تداول أن الترخيص تم تجديده لمدة عام واحد، اعتباراً من 16 فبراير 2025. (أرقام)
- أكملت شركة بوان (BAWAN AB) الإجراءات القانونية للاستحواذ على حصة 80٪ في شركة بتروناش القابضة المحدودة. وأوضحت بوان أن مبلغاً أولياً قدره 80 مليون دولار (حوالي 300 مليون ريال) سيتم دفعه إلى شركة بتروناش العالمية مقابل 80٪ من أسهم بتروناش القابضة، وذلك وفقاً للشروط والموافقات اللازمة بموجب الاتفاقية. (أرقام)
- حصلت شركة الاتصالات المتنقلة السعودية (ZAINKSA AB) على تسهيل مرابحة بقيمة 1.9 مليار ريال من مصرف الراجحي (RJHI AB)، وفقاً لبيان على تداول. وسيتم سداد التسهيل بعد خمس سنوات بدفعة واحدة في 17 فبراير 2030. (أرقام)

تقويم الأحداث

التاريخ	الشركة	الحدث
25-فبراير-16	نماء للكيمابويات	جمعية عمومية عادية
25-فبراير-16	أم القرى	بداية عملية بناء سجل الأوامر
25-فبراير-16	الخبير للدخل	أحقية أرباح نقدية (ريال سعودي 0.28 / للسهم)
25-فبراير-16	هضاب الخليج	بداية اكتتاب
25-فبراير-16	ريشيو	بداية اكتتاب

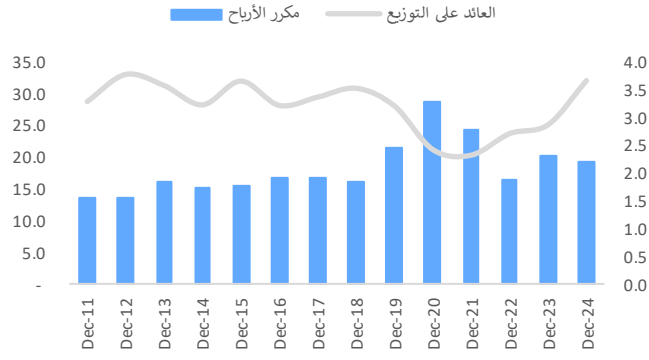
المصدر: أرقام، بلومبرغ

التقويم الاقتصادي

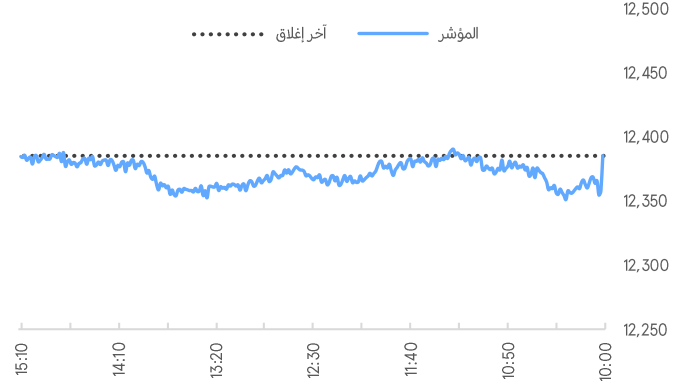
التاريخ	الحدث	الرقم السابق	التوقعات
25-فبراير-16	التضخم السنوي في السعودية	1.93%	-
25-فبراير-17	معرض ريستاكس العقارى 2025	-	-
25-فبراير-18	تقرير مخزونات النفط من معهد البترول الأمريكى	-	-
25-فبراير-18	ملتقى الأسواق المالية 2025	-	-

المصدر: أرقام، بلومبرغ

مكرر الأرباح والعائد على التوزيع التاريخي لتداول



أداء المؤشر العام خلال اليوم



أضعف القطاعات أداءً

آخر إغلاق	التغير اليومي	منذ بداية الشهر	منذ بداية العام	القطاع
29,084.1	-2.4%	-7.7%	-8.9%	الإعلام والترفيه
80,822.6	-1.1%	-6.5%	-1.0%	التطبيقات وخدمات التقنية
7,685.5	-0.7%	-0.2%	-0.6%	الخدمات المالية
6,137.1	-0.6%	-1.0%	2.1%	إنتاج الأغذية
8,062.5	-0.5%	1.0%	7.2%	تجزئة وتوزيع السلع الكمالية

أفضل القطاعات أداءً

آخر إغلاق	التغير اليومي	منذ بداية الشهر	منذ بداية العام	القطاع
6,063.5	3.8%	9.6%	20.3%	المنتجات المنزلية و الشخصية
5,170.3	2.5%	-2.4%	4.3%	الأدوية
4,187.6	0.9%	1.1%	14.0%	إدارة وتطوير العقارات
13,564.8	0.9%	-2.8%	-1.5%	المرافق العامة
15,874.9	0.5%	0.2%	4.6%	السلع الرأسمالية

أضعف الشركات أداءً

آخر إغلاق	التغير اليومي	الحجم (مليون)	القيمة (مليون رس)	الشركة
46.3	-4.2%	1.0	46.2	شركة الباطين للطاقة والاتصالات
241.8	-3.3%	0.1	22.7	المجموعة السعودية للأبحاث والإعلام
10.0	-2.9%	0.8	8.0	الشركة المتحدة للتأمين التعاوني
18.1	-2.5%	4.8	87.0	بنك الجزيرة
186.0	-2.4%	0.1	17.9	شركة رؤوم التجارية

أفضل الشركات أداءً

آخر إغلاق	التغير اليومي	الحجم (مليون)	القيمة (مليون رس)	الشركة
68.2	10.0%	7.4	490.3	نايس ون
29.2	7.8%	4.1	116.7	ميدغلف للتأمين
160.6	4.0%	0.1	21.3	شركة مصنع جمجم للأدوية
27.4	4.0%	1.0	26.8	الشركة العقارية السعودية
175.6	3.8%	0.5	92.5	شركة الماجد للعود

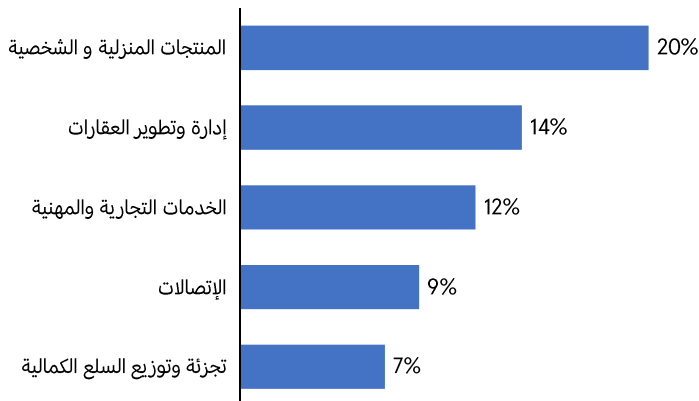
قادة الحجم - الشركات

آخر إغلاق	التغير اليومي	الحجم (مليون)	القيمة (مليون رس)	الشركة
0.4	2.3%	61.5	27.1	شركة الباحة للإستثمار والتنمية
0.9	0.0%	16.0	14.5	شركة المشروعات السياحية
2.7	1.5%	13.1	34.9	شركة أمريكانا للمطاعم العالمية بنى إل سي
68.2	10.0%	7.4	490.3	نايس ون
7.0	0.3%	5.1	35.8	شركة مهارة للموارد البشرية

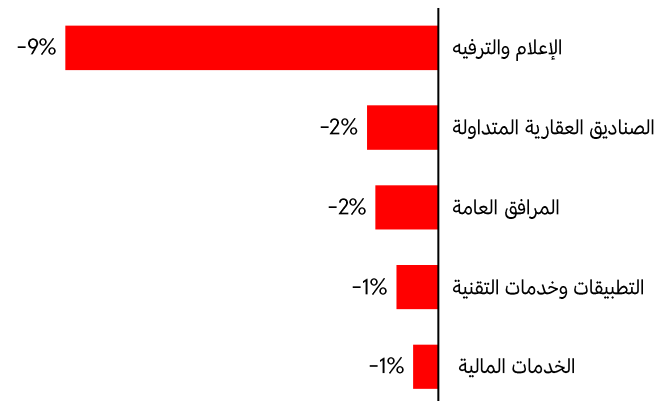
قادة القيمة - الشركات

آخر إغلاق	التغير اليومي	الحجم (مليون)	القيمة (مليون رس)	الشركة
68.2	10.0%	7.4	490.3	نايس ون
99.5	-0.1%	1.8	177.8	مصرف الراجحي
27.8	0.0%	5.1	141.1	شركة الزيت العربية السعودية
29.2	7.8%	4.1	116.7	ميدغلف للتأمين
1,070.0	-1.5%	0.1	114.2	شركة علم

أفضل القطاعات أداءً - أداء منذ بداية العام:



أضعف القطاعات أداءً - أداء منذ بداية العام :



منذ بداية العام	منذ بداية الشهر	التغير اليومي	آخر إغلاق	الأسواق الإقليمية
2.9%	-0.2%	-0.0%	12,385.0	السعودية (تداول)
3.9%	3.5%	0.8%	5,362.0	دبي (سوق دبي المالي)
2.2%	0.4%	-0.3%	9,625.7	أبوظبي (سوق أبوظبي للأوراق المالية)
9.3%	3.2%	0.6%	8,568.6	الكويت (بورصة الكويت)
0.5%	-0.4%	0.2%	10,619.1	قطر (بورصة قطر)
-2.1%	-1.4%	-0.2%	4,478.3	عمان (سوق مسقط للأوراق المالية)
-4.7%	0.6%	0.0%	1,891.6	البحرين (بورصة البحرين)
2.6%	-1.7%	0.9%	11,504.5	مصر (البورصة المصرية)
-4.2%	0.7%	0.0%	2,517.3	لبنان (بورصة بيروت)
11.4%	1.3%	0.3%	16,452.2	المغرب (مؤشر ماسي)

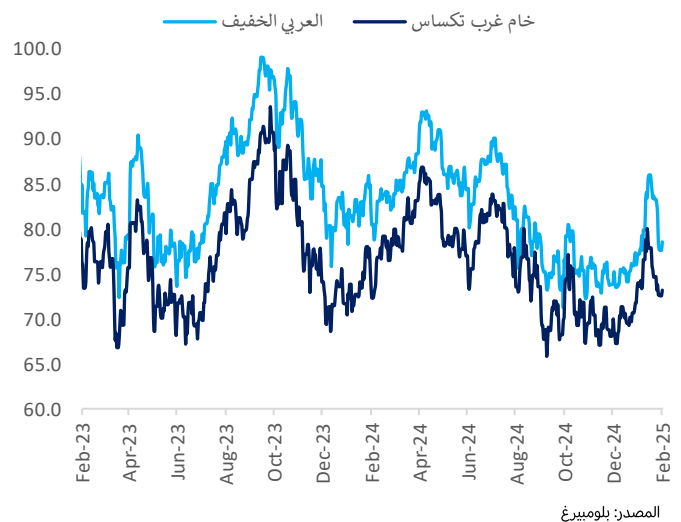
منذ بداية العام	منذ بداية الشهر	التغير اليومي	آخر إغلاق	الأسواق العالمية
5.2%	1.6%	0.1%	3,898.9	العالم (MSCI)
4.6%	2.9%	1.1%	1,125.2	الأسواق الناشئة (MSCI)
4.0%	1.2%	-0.0%	6,114.6	الولايات المتحدة (S&P500)
3.7%	2.0%	0.4%	20,026.8	ناسداك مؤشر (CCMP)
6.8%	0.7%	-0.4%	8,732.5	المملكة المتحدة (FTSE 100)
8.8%	2.4%	-0.2%	552.4	اليورو (STOXX 600)
13.1%	3.6%	-0.4%	22,513.4	ألمانيا (DAX)
-1.9%	-1.1%	-0.8%	39,149.4	اليابان (NIKKEI 225)
-0.2%	3.0%	0.4%	3,346.7	الصين (SHCOMP)
12.8%	11.8%	3.7%	22,620.3	هونغ كونغ (HSI)

منذ بداية العام	منذ بداية الشهر	التغير اليومي	آخر إغلاق	أسعار السلع الأساسية
-1.4%	-2.5%	-0.8%	70.7	غرب تكساس الوسيط (دولار/برميل)
0.1%	-2.6%	-0.4%	74.7	خام برنت (دولار أمريكي/برميل)
2.5%	22.4%	2.7%	3.7	الغاز الطبيعي (دولار/مليون وحدة حرارية)
9.8%	3.0%	-1.6%	2,882.5	الذهب (دولار أمريكي/أونصة)
11.1%	2.6%	-0.7%	32.1	الفضة (دولار أمريكي/أونصة)
7.2%	0.9%	0.2%	655.3	النفتا (دولار أمريكي/طن)
0.0%	0.0%	0.0%	925.0	الإيثيلين (دولار أمريكي/طن)
20.3%	7.0%	3.8%	436.0	اليوريا (دولار أمريكي/طن)
6.0%	5.5%	1.2%	20.4	السكر (دولار أمريكي/طن)
8.8%	7.2%	3.9%	600.0	القمح (دولار أمريكي/طن)
-1.7%	1.9%	0.5%	68.3	القطن (دولار أمريكي/رطل)
3.4%	1.7%	1.3%	2,637.5	الألمنيوم (دولار أمريكي/طن)

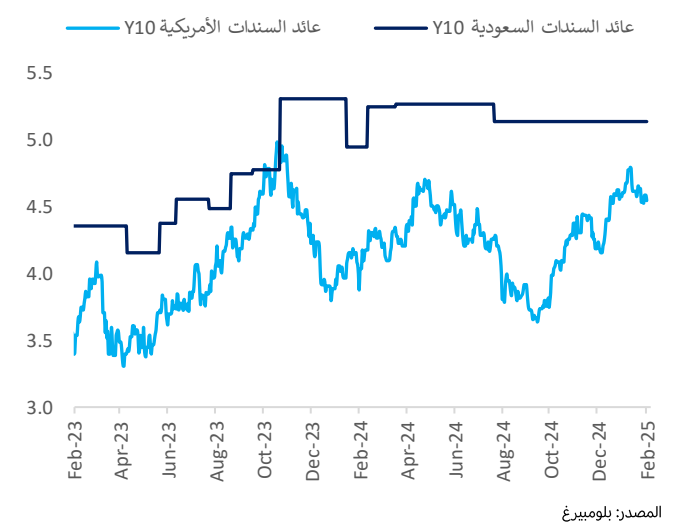
منذ بداية العام	منذ بداية الشهر	التغير اليومي	آخر إغلاق	أسعار الفائدة
(2) bps	23 bps	0 bps	5.52	محلية سايبور- 3 أشهر
(21) bps	(27) bps	0 bps	5.25	محلية سايبور- 6 أشهر
(23) bps	(6) bps	(0) bps	4.46	سوفر- 3 أشهر
(26) bps	(8) bps	(1) bps	4.77	سوفر- 6 أشهر

منذ بداية العام	منذ بداية الشهر	التغير اليومي	آخر إغلاق	العملة (لكل دولار أمريكي)
-0.1%	-0.0%	0.0%	3.75	ريال سعودي
-0.6%	-1.5%	-0.2%	0.79	جنيه إسترليني
-1.3%	-1.2%	-0.3%	0.95	يورو
-3.1%	-1.9%	-0.3%	152.31	ين ياباني
-0.8%	-1.2%	-0.4%	0.90	فرنك سويسري
-0.6%	0.2%	-0.4%	7.26	يوان صيني

سعر النفط العالمي (برميل / دولار أمريكي)



معدلات عوائد السندات (%)



الملاحظات على تقاريرنا، يُرجى التواصل عبر البريد الإلكتروني: research@anbcapital.com.sa

إخلاء المسؤولية

تم إعداد هذا المستند من قبل شركة العربي المالية. وتم الحصول على المعلومات الواردة فيه من عدة مصادر مثل بلومبيرغ، رويترز، البنك المركزي السعودي (ساما)، صندوق النقد الدولي (IMF)، الوكالة الدولية للطاقة (IEA)، منظمة أوبك، تداول، وغيرها من الوكالات الوطنية والدولية. وقد بذلت شركة العربي المالية قصارى جهدها للحصول على البيانات والمعلومات من مصادر موثوقة، إلا أنها لا تضمن دقة البيانات أو المعلومات الواردة في هذا التقرير. وبالتالي، فإن العربي المالية لا تقدم أي ضمانات، سواء كانت صريحة أو ضمنية، بشأن دقة واكتمال أي من المعلومات الواردة في هذا التقرير. هذا التقرير ليس مخصصاً لتقديم نصائح استثمارية شخصية، ولا يتضمن أي توصيات بشراء أو بيع أي أوراق مالية أو أي نوع من المنتجات الاستثمارية. ولن تكون العربي المالية مسؤولة عن أي نتائج مباشرة أو غير مباشرة ناتجة عن استخدام المعلومات الواردة في هذا المستند. العربي المالية هي شركة مساهمة مغلقة سعودية برأس مال مدفوع قدره مليار ريال سعودي، وهي مرخصة من قبل هيئة السوق المالية في المملكة العربية السعودية برقم ترخيص 07072-37 ورقم موحد 7001548267. ويقع مقرها الرئيسي في 3581 المؤيد الجديد، المربع، ص.ب 220009، الرياض 11311، المملكة العربية السعودية. هاتف: 800 124 0055