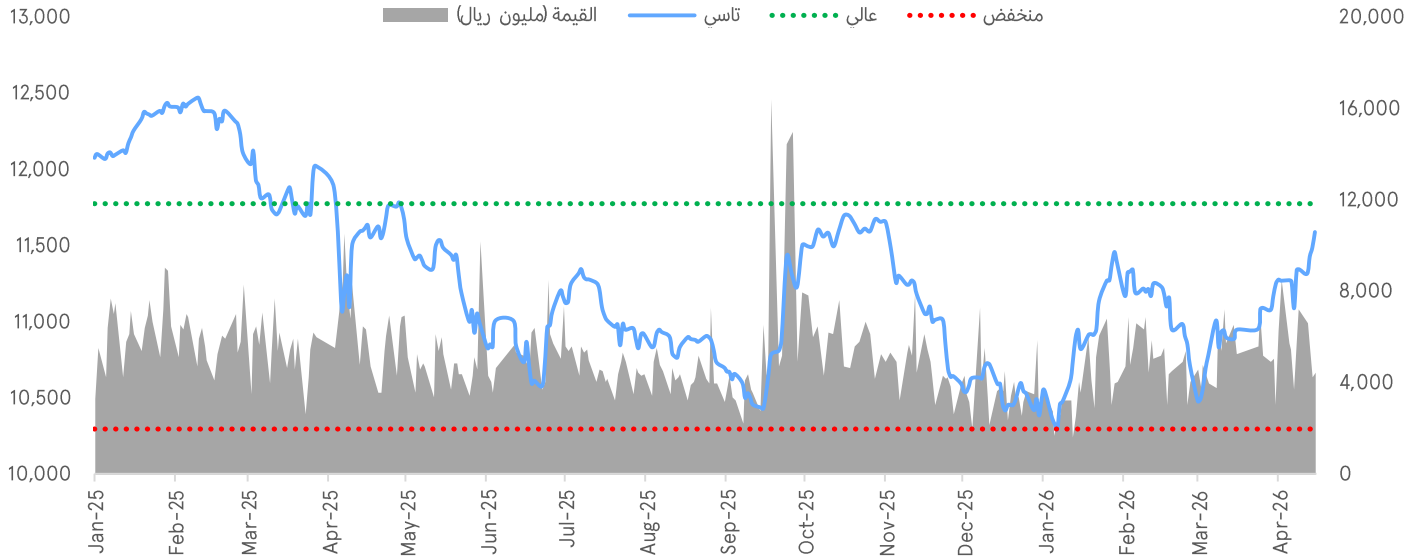


المتابعة اليومية للسوق

الخميس، ١٦ أبريل، ٢٠٢٦

السوق الموازية (نمو)						السوق الرئيسية (تاسي)														
أداء المؤشر			القيمة المتداولة (مليون ريال)			آخر إغلاق			أداء المؤشر			القيمة المتداولة (مليار ريال)								
منذ بداية العام -0.9%			▲ 23.2			▲ 23,080.76			منذ بداية العام 10.5%			▲ 7.6								
خلال 5 سنوات	خلال 3 سنوات	سنة	خلال 6 أشهر	خلال 3 أشهر	التغير اليومي	منذ بداية العام	منذ بداية الشهر	التغير اليومي	خلال 5 سنوات	خلال 3 سنوات	سنة	خلال 6 أشهر	خلال 3 أشهر	التغير اليومي						
-4.1%	12.2%	-20.8%	-35.7%	-13.5%	16.5%	-0.9%	1.7%	0.5%	16.0%	5.7%	-0.2%	-9.8%	29.3%	22.3%						
						آخر إغلاق						▲ 11,589.05								
												منذ بداية العام			منذ بداية الشهر			التغير اليومي		
												10.5%			3.0%			0.9%		

أداء المؤشر العام



أداء الأسواق/الأخبار

- أغلقت الأسهم الأمريكية على ارتفاع يوم الأربعاء، مدعومة بنتائج الشركات الإيجابية وتزايد التفاؤل بإمكانية إحراز تقدم في المفاوضات بين الولايات المتحدة وإيران. وارتفع مؤشر ناسداك بنسبة 1.6%، فيما صعد S&P 500 بنسبة 0.8%. وفي آسيا، واصلت الأسواق مكاسبها صباح الخميس، مع تلامي الآمال بشأن التوصل إلى اتفاق لإنهاء الصراع مع إيران، في ظل تصاعد الضغوط الأمريكية على طهران، إلى جانب متابعة المستثمرين لبيانات اقتصادية مهمة ونتائج شركات. وارتفع مؤشر نيكي 225 بنسبة 2.2%، فيما صعد كل من هانغ سنغ و CSI 300 بنسبة 1.4% و 0.9% على التوالي. (رويترز)
- ارتفع المؤشر العام بنسبة 0.9% (102.9 نقطة) ليغلق عند 11,589.05 نقطة، فيما ارتفعت قيمة التداول بنسبة 22.3% مقارنة بالجلسة السابقة. وكان قطاع التطبيقات وخدمات التقنية الأكثر ارتفاعًا بصعود قدره 2.8%. ومن بين أبرز الراجحين، ارتفع سهم شركة نايس ون بيوتي للتسويق الإلكتروني (NICEONE AB) بنسبة 9.9%، تلاه سهم الشركة الوطنية للتأمين (WATAN AB) بارتفاع قدره 8.4%، فيما صعد سهم الشركة العربية للأنايب (APCO AB) بنسبة 7.2% (تداول)

أخبار اقتصادية/قطاعية رئيسية

- ارتفع معدل التضخم السنوي في المملكة العربية السعودية بنسبة 0.3% ليصل إلى 1.8% في مارس 2026 مقارنة بشهر فبراير. كما ارتفع مؤشر أسعار الجملة بنسبة 3.3% في مارس مقارنة بالشهر نفسه من العام الماضي، مسجلاً زيادة شهرية طفيفة بنسبة 0.2% مقارنة بشهر فبراير. (زاوية)
- أعلن صندوق الاستثمارات العامة (PIF) أنه يهدف إلى بناء محفظة استثمارية ضخمة تغطي مختلف القطاعات داخل المملكة وخارجها، موضحاً أن محافظه الاستثمارية تنقسم إلى ثلاث فئات رئيسية: المحفظة الاستراتيجية التي تضم 22 شركة وصندوقاً، والمحفظة المالية التي تشمل 7 مؤسسات، ومحفظة الرؤية التي تضم 95 مؤسسة وشركة. (أرقام)

أهم أخبار الشركات

إعلانات النتائج

شركة	رمز تاسي	رمز بلومبرغ	صافي الربح (مليون ريال)		التغير السنوي		الإجماع	الفرق
			الربع الأول 2026	الربع الأول 2025	مليون ريال	%		
شركة جرير للتسويق*	4190	JARIR AB	253.5	217.3	36.2	16.7	237.0	7.0

*النتيجة المقدرة

المصدر: تداول، بلومبرغ

الخميس، ١٦ أبريل، ٢٠٢٦

- وقعت شركة اليمامة للصناعات الحديدية (YAMAMAH AB) عقدًا لتوريد أبراج طاقة الرياح لمشروع محطة طاقة الرياح في ينبع مع فرع شركة سيبكو111 اليكتريك باور كونستراكشن المحدودة، بقيمة 126 مليون ريال سعودي، ويمتد العقد لمدة تسعة أشهر ويشمل توريد أبراج طاقة الرياح، وأفادت الشركة أن الأثر المالي للعقد من المتوقع أن يبدأ بالظهور اعتبارًا من الربع الثاني من عام 2026. (أرقام)
- أعلنت شركة شري للتجارة (CHERRY AB) عن توقيع عقد لتأجير مركبات بقيمة 30.2 مليون ريال مع الهيئة العامة للغذاء والدواء، وذلك لتأجير 275 مركبة لمدة 36 شهرًا. وتتوقع الشركة أن يبدأ الأثر المالي للعقد اعتبارًا من الربع الثالث من عام 2026. (تداول)
- وقعت شركة المراعي (ALMARAI AB) اتفاقيتين استراتيجيتين مع وزارة الاستثمار وبرنامج شريك لدعم توطين قطاع معالجة الأسماك والمنتجات البحرية، على أن تنتهي الالتزامات الأهلية في 31 ديسمبر 2030، مع الإشارة إلى عدم وجود أثر مالي جوهري على عملياتها الحالية أو مشاريعها التجارية القائمة في هذه المرحلة. (أرقام)
- أعلنت شركة رواسي البناء للاستثمار (RAWASI AB) عن توقيع عقد إطارى لتنفيذ مشروع أعمال الشبكة الخارجية للألياف البصرية مع شركة خدمات ربط التقنية للاتصالات من المتوقع أن تتجاوز قيمته (25%) من إيرادات الشركة للعام المالي 2025م. كما قد يظهر الأثر المالي خلال النصف الأول من عام 2027. (تداول)
- أعلنت شركة الاتحاد للتأمين التعاوني (ALETIHAD AB) أن وكالة موديز للتصنيفات الائتمانية قامت بخفض تصنيف القوة المالية للتأمين الخاص بالشركة إلى Baa2 من A3، مع وضع التصنيف قيد المراجعة لاحتمال خفض إضافي. ويعكس هذا الخفض تراجعًا جوهريًا في مركز رأس مال الشركة عقب تسجيل خسائر خلال عام 2025. (تداول)
- جدّدت شركة دار المعدات الطبية والعلمية (EQUIPMEN AB) اتفاقية تسهيلات ائتمانية متوافقة مع أحكام الشريعة الإسلامية بقيمة 111.2 مليون ريال مع البنك الأهلي السعودي (SNB AB)، وتمتد فترة التمويل حتى 29 يناير 2027، فيما يتم تأمين القرض عبر إحالة عوائد العقود وسند لأمر بقيمة 122.3 مليون ريال. (أرقام)

تقويم الأحداث

التاريخ	الشركة	الحدث
١٦-أبريل-٢٠٢٦	بنك الرياض	صرف أرباح نقدية (ريال سعودي 0.55/للسهم)
١٦-أبريل-٢٠٢٦	شركة كاتربون للتمويل القابضة	أحقية أرباح نقدية (ريال سعودي 1.15/للسهم)
١٦-أبريل-٢٠٢٦	شركة سال السعودية للخدمات اللوجستية	صرف أرباح نقدية (ريال سعودي 1.89/للسهم)
١٦-أبريل-٢٠٢٦	شركة أكاديمية التعلم	أحقية أرباح نقدية (ريال سعودي 0.10/للسهم)
١٦-أبريل-٢٠٢٦	شركة أديس القابضة	جمعية عمومية غير عادية
١٦-أبريل-٢٠٢٦	الشركة السعودية لحلوى القوى البشرية	صرف أرباح نقدية (ريال سعودي 0.15/للسهم)

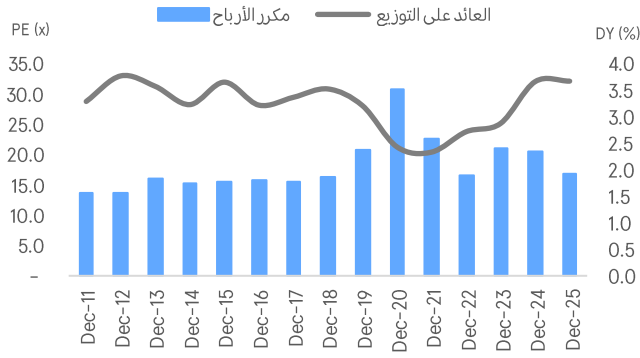
المصدر: أرقام، بلومبرغ

التقويم الاقتصادي

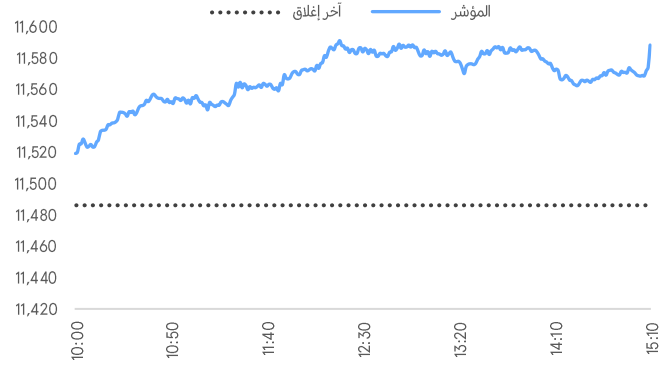
التاريخ	الحدث	الرقم السابق	التوقعات
١٦-أبريل-٢٠٢٦	مؤشر فيلادلفيا الصناعي الفيدرالي في الولايات المتحدة	18.1	10.3
١٦-أبريل-٢٠٢٦	طلبات إعانة البطالة الأولية في الولايات المتحدة	219.0K	213.0K
١٦-أبريل-٢٠٢٦	الإنتاج الصناعي في الولايات المتحدة (سنوي)	1.4%	-

المصدر: أرقام، بلومبرغ، وإنفستينغ.كوم

مكرر الأرباح والعائد على التوزيع التاريخي لتداول



أداء المؤشر العام خلال اليوم



أضعف القطاعات أداءً

منذ بداية العام	مكرر الربحية المتوقع (x)	التغير اليومي	آخر إغلاق	القطاع
1.9%	15.9	0.2%	4,429.1	إنتاج الأغذية
-24.3%	53.3	0.2%	12,270.9	الإعلام والترفيه
17.1%	29.2	0.2%	5,790.6	المواد الأساسية
1.6%	24.3	0.3%	10,026.6	الرعاية الصحية
3.6%	N/A	0.4%	3,027.8	الصناديق العقارية المتداولة

أفضل القطاعات أداءً

منذ بداية العام	مكرر الربحية المتوقع (x)	التغير اليومي	آخر إغلاق	القطاع
-12.7%	18.7	2.8%	50,747.1	التطبيقات وخدمات التقنية
16.4%	16.9	2.5%	17,379.0	السلع الرأسمالية
-7.3%	15.5	2.5%	3,739.0	الخدمات التجارية والمهنية
12.5%	20.3	2.4%	4,919.1	الأدوية
-6.6%	22.3	2.1%	3,288.5	الخدمات الاستهلاكية

أضعف الشركات أداءً

آخر إغلاق	التغير اليومي	الحجم (مليون)	القيمة (مليون ر.س)	الشركة
129.5	-4.5%	0.2	31.1	شركة دل للخدمات الصحية
11.2	-2.6%	0.9	9.8	شركة إتحاد الخليج الأهلية للتأمين التعاوني
41.4	-2.0%	0.6	24.4	شركة طبية للإستثمار
84.5	-2.0%	0.2	16.7	شركة الغاز والتصنيع الأهلية
157.0	-1.3%	1.0	149.3	شركة سابك للمغذيات الزراعية

أفضل الشركات أداءً

آخر إغلاق	التغير اليومي	الحجم (مليون)	القيمة (مليون ر.س)	الشركة
13.3	9.9%	2.4	31.0	نايس ون
13.7	8.4%	0.8	10.4	الشركة الوطنية للتأمين
7.1	7.2%	16.2	112.1	الشركة العربية للأنابيب
7.6	7.1%	2.6	19.3	شركة العرض المتقن للخدمات التجارية
15.1	6.7%	2.8	41.8	شركة رتال للتطوير العمراني

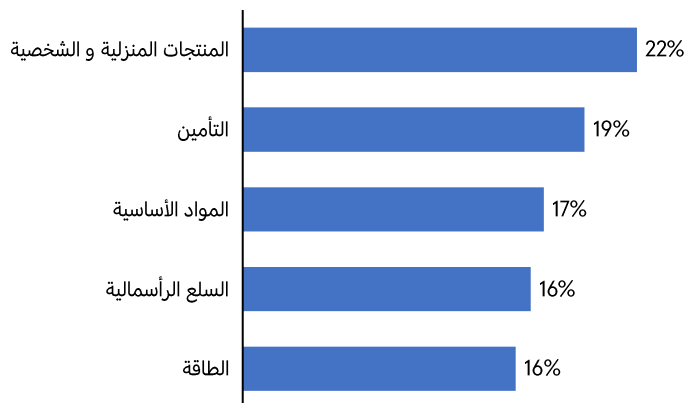
قادة الحجم - الشركات

آخر إغلاق	التغير اليومي	الحجم (مليون)	القيمة (مليون ر.س)	الشركة
1.9	2.1%	39.9	76.0	شركة أمريكا للمطاعم العالمية بي إل سي
27.5	0.7%	17.8	489.1	ارامكو
7.1	7.2%	16.2	112.1	الشركة العربية للأنابيب
12.3	6.0%	13.1	160.1	جاهز
6.2	4.9%	10.5	63.9	شركة مهارة للموارد البشرية

قادة القيمة - الشركات

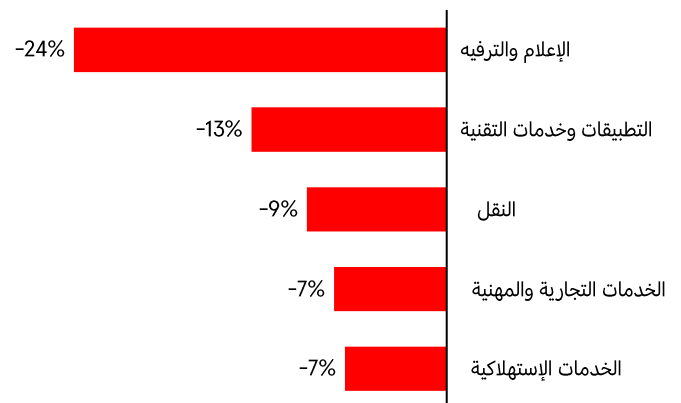
آخر إغلاق	التغير اليومي	الحجم (مليون)	القيمة (مليون ر.س)	الشركة
109.3	1.0%	5.1	562.0	مصرف الراجحي
27.5	0.7%	17.8	489.1	ارامكو
43.8	-0.4%	5.8	255.8	البنك الأهلي السعودي
30.6	2.1%	8.2	249.2	مصرف الإنماء
600.5	2.6%	0.3	192.4	شركة علم

أفضل القطاعات أداءً - أداء منذ بداية العام:



المصدر: بلومبرغ

أضعف القطاعات أداءً - أداء منذ بداية العام:



المصدر: بلومبرغ

منذ بداية العام	مكرر الربحية المتوقع*(x)	التغير اليومي	آخر إغلاق	الأسواق الإقليمية
10.5%	15.9	0.9%	11,589.1	السعودية (تداول)
-3.0%	10.2	2.6%	5,866.3	دبي (سوق دبي المالي)
-1.0%	10.8	0.5%	9,892.3	أبوظبي (سوق أبوظبي للأوراق المالية)
-1.3%	14.1	0.7%	9,370.7	الكويت (بورصة الكويت)
-0.3%	11.6	0.4%	10,734.0	قطر (بورصة قطر)
41.7%	11.7	0.9%	8,315.9	عمان (سوق مسقط للأوراق المالية)
-6.9%	6.3	0.7%	1,924.6	البحرين (بورصة البحرين)
7.0%	47.4	1.3%	18,641.2	مصر (البورصة المصرية)
-10.9%	N/A	0.0%	1,752.1	لبنان (بورصة بيروت)
-0.5%	N/A	-0.1%	18,743.9	المغرب (مؤشر ماسي)

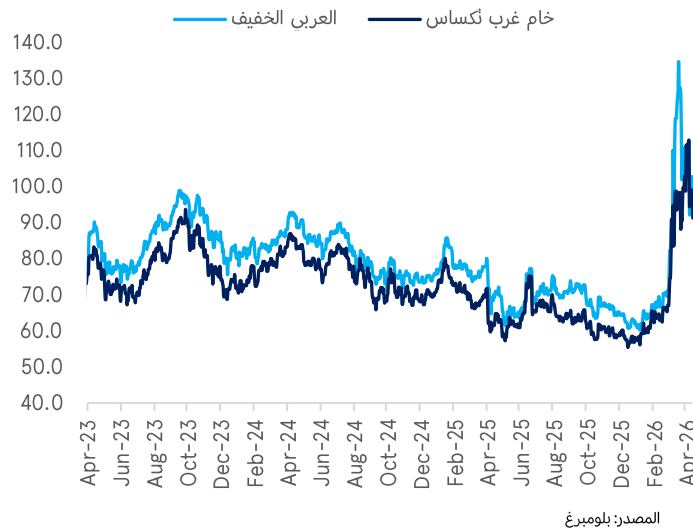
منذ بداية العام	مكرر الربحية المتوقع*(x)	التغير اليومي	آخر إغلاق	الأسواق العالمية
3.6%	19.9	0.5%	4,587.9	العالم (MSCI)
12.7%	12.4	1.2%	1,583.4	الأسواق الناشئة (MSCI)
2.6%	21.6	0.8%	7,023.0	الولايات المتحدة (S&P500)
3.3%	26.5	1.6%	24,016.0	ناسداك مؤشر (CCMP)
6.3%	13.6	-0.5%	10,559.6	المملكة المتحدة (FTSE 100)
4.2%	15.6	-0.4%	617.3	اليورو (STOXX 600)
-1.7%	15.8	0.1%	24,066.7	ألمانيا (DAX)
15.5%	23.0	0.4%	58,134.2	اليابان (NIKKEI 225)
1.5%	16.8	0.0%	4,027.2	الصين (SHCOMP)
1.2%	11.5	0.3%	25,947.3	هونغ كونغ (HSI)

منذ بداية العام	منذ بداية الشهر	التغير اليومي	آخر إغلاق	أسعار السلع الأساسية
59.0%	-10.0%	0.0%	91.3	غرب تكساس الوسيط (دولار/برميل)
56.0%	-19.8%	0.1%	94.9	خام برنت (دولار أمريكي/برميل)
-29.2%	-9.5%	0.4%	2.6	الغاز الطبيعي (دولار/مليون وحدة حرارية)
10.9%	2.6%	-1.0%	4,791.0	الذهب (دولار أمريكي/أونصة)
10.2%	5.0%	-0.7%	79.0	الفضة (دولار أمريكي/أونصة)
78.2%	5.5%	-0.5%	899.9	النفتا (دولار أمريكي/طن)
103.4%	2.8%	0.0%	1,485.0	الإيثيلين (دولار أمريكي/طن)
112.7%	2.8%	0.0%	835.0	اليوريا (دولار أمريكي/طن)
-10.0%	-13.0%	-2.7%	13.5	السكر (دولار أمريكي/طن)
17.1%	-3.7%	0.3%	593.8	القمح (دولار أمريكي/طن)
16.9%	7.3%	1.0%	75.1	القطن (دولار أمريكي/رطل)
20.9%	4.5%	1.6%	3,621.5	الألمنيوم (دولار أمريكي/طن)

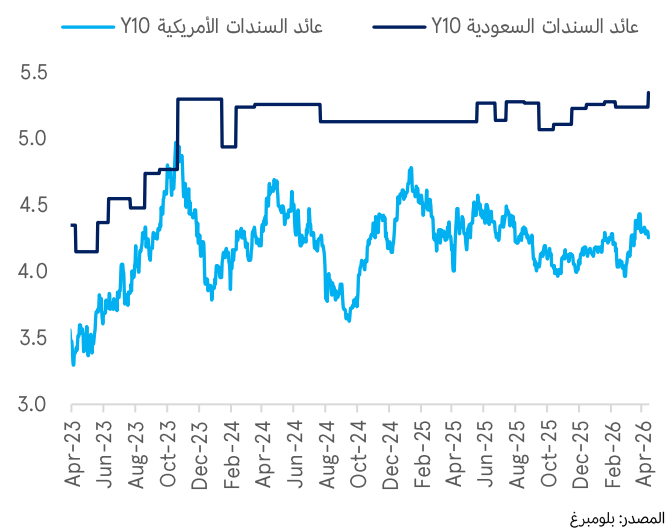
منذ بداية العام	منذ بداية الشهر	التغير اليومي	آخر إغلاق	أسعار الفائدة
(5) bps	(2) bps	4 bps	4.81	محلية سايبور- 3 أشهر
(8) bps	(13) bps	(11) bps	5.14	محلية سايبور- 6 أشهر
(34) bps	(1) bps	0 bps	3.67	سوفر- 3 أشهر
(38) bps	(5) bps	(0) bps	3.82	سوفر- 6 أشهر

منذ بداية العام	منذ بداية الشهر	التغير اليومي	آخر إغلاق	العملة (لكل دولار أمريكي)
0.0%	-0.0%	-0.0%	3.75	ريال سعودي
-0.6%	-2.5%	0.0%	0.74	جنيه إسترليني
-0.5%	-2.1%	-0.0%	0.85	يورو
1.5%	0.2%	0.1%	159.00	ين ياباني
-1.3%	-2.2%	0.1%	0.78	فرنك سويسري
-2.4%	-1.1%	0.0%	6.82	يوان صيني

سعر النفط العالمي (برميل / دولار أمريكي)



معدلات عوائد السندات (%)



* استناداً إلى بيانات بلومبرغ، وبناءً على تقديرات الأرباح لعام 2026.

للملاحظات على تقاريرنا، يُرجى التواصل عبر البريد الإلكتروني: research@anbcapital.com.sa

إخلاء المسؤولية

تم إعداد هذا المستند من قبل شركة العربي المالية. وتم الحصول على المعلومات الواردة فيه من عدة مصادر مثل بلومبرغ، رويترز، البنك المركزي السعودي (ساما)، صندوق النقد الدولي (IMF)، الوكالة الدولية للائحة (IEA)، منظمة أوبك، تداول، وغيرها من الوكالات الوطنية والدولية. وقد بذلت شركة العربي المالية قصارى جهدها للحصول على البيانات والمعلومات من مصادر موثوقة، إلا أنها لا تضمن دقة البيانات أو المعلومات الواردة في هذا التقرير. وبالتالي، فإن العربي المالية لا تقدم أي ضمانات، سواء كانت صريحة أو ضمنية، بشأن دقة واكتمال أي من المعلومات الواردة في هذا التقرير. هذا التقرير ليس مخصصاً لتقديم نصائح استثمارية شخصية، ولا يتضمن أي توصيات بشراء أو بيع أي أوراق مالية أو أي نوع من المنتجات الاستثمارية. ولن تكون العربي المالية مسؤولة عن أي نتائج مباشرة أو غير مباشرة ناجمة عن استخدام المعلومات الواردة في هذا المستند. العربي المالية هي شركة مساهمة مقفلة سعودية برأس مال مدفوع قدره مليار ريال سعودي، وهي مرخصة من قبل هيئة السوق المالية في المملكة العربية السعودية بترخيص 37-07072 ورقم موحد 7001548261، ويقع مقرها الرئيسي في 3581:المؤيد الجديد، المربع، ص.ب-220009، الرياض 11311، المملكة العربية السعودية، هاتف: 800 124 0055