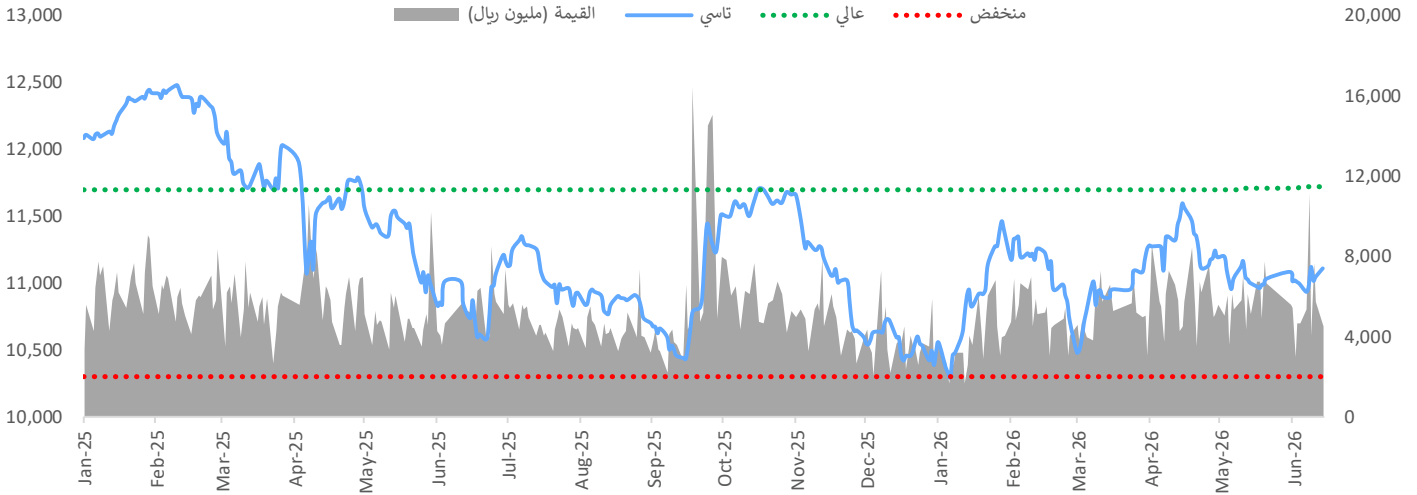


## المتابعة اليومية للسوق

الإثنين، ١٥ يونيو، ٢٠٢٦

السوق الموازية (نمو)						السوق الرئيسية (تاسي)											
أداء المؤشر			القيمة المتداولة (مليار ريال)			آخر إغلاق			أداء المؤشر			القيمة المتداولة (مليار ريال)			آخر إغلاق		
منذ بداية العام -1.1%			14.8			23,041.37			منذ بداية العام 5.9%			4.2			11,104.42		
خلال 5 سنوات	خلال 3 سنوات	سنة	خلال 6 أشهر	خلال 3 أشهر	التغير اليومي	منذ بداية العام	منذ بداية الشهر	التغير اليومي	خلال 5 سنوات	خلال 3 سنوات	سنة	خلال 6 أشهر	خلال 3 أشهر	التغير اليومي	منذ بداية العام	منذ بداية الشهر	التغير اليومي
0.4%	-7.6%	-14.0%	-20.3%	62.4%	-41.4%	-1.1%	0.5%	0.3%	1.7%	-3.7%	2.4%	3.0%	25.6%	-13.4%	5.9%	0.2%	0.6%

### أداء المؤشر العام



### أداء الأسواق/الأخبار

- قفزت الأسواق الآسيوية صباح يوم الإثنين مدعومة بالتفاؤل بشأن اتفاق سلام مبدئي بين الولايات المتحدة وإيران، وهو ما عزز التوقعات بتراجع الضغوط التضخمية عالمياً وتقليص الحاجة إلى رفع أسعار الفائدة. كما ساهم هبوط أسعار النفط في دعم شهية المستثمرين تجاه الأصول عالية المخاطر. وارتفع مؤشر نيكي 225 بنسبة 5.0%، فيما صعد هانغ سنغ بنسبة 0.5%، وحقق مؤشر CSI 300 مكاسب بلغت 1.5% (رويتزر)
- ارتفع مؤشر السوق الرئيسية (تاسي) بنسبة 0.6% (بواقع 62.4 نقطة) ليغلق عند 11,104.42 نقطة. كما تراجعت قيمة التداول بنسبة 13.4% مقارنة بالجلسة السابقة. وكان قطاع الأدوية والتقنيات الحيوية وعلوم الحياة الأفضل أداءً، مسجلاً ارتفاعاً بنسبة 2.3%. وعلى صعيد الأسهم، تصدرت الشركة السعودية للتنمية الصناعية (SIDC AB) قائمة الراجحين بارتفاع بلغ 8.4%، تلتها شركة تشب العربية للتأمين التعاوني (ACE AB) بنسبة 8.2%، ثم شركة الخليجية العامة للتأمين التعاوني (GGCI AB) بنسبة 7.7% (تداول)

### رأى اقتصادية/قطاعية رئيسية

- سجل السوق السكني في المملكة العربية السعودية تباطؤاً في النشاط خلال الربع الأول من عام 2026، حيث انخفض عدد الصفقات بنسبة 50% على أساس سنوي إلى 29,493 صفقة، فيما تراجعت قيمة الصفقات بنسبة 57% لتصل إلى 22 مليار ريال سعودي، وفقاً لتقرير صادر عن Knight Frank. وكان التباطؤ أكثر وضوحاً في مدينة الرياض، حيث انخفضت أحجام وقيم الصفقات بنسبة 82% على أساس سنوي خلال الربع الأول. كما شهدت كل من جدة، والمنطقة الحضرية بالدمام (DMA)، ومكة المكرمة، والمدينة المنورة تراجعاً في النشاط العقاري. (زاوية)
- أفادت البيانات بأن نحو 33.1% من المنشآت استخدمت تقنيات الذكاء الاصطناعي في ممارستها أنشطتها خلال عام 2025، وتصدر قطاع المعلومات والاتصالات قائمة القطاعات الأكثر تبنياً للذكاء الاصطناعي بنسبة انتشار بلغت 61.1%. تلاه قطاع الأنشطة المالية والتأمين بنسبة 52.9%، ثم قطاع التعليم بنسبة 51.0%. (أرقام)

### أهم أخبار الشركات

- سجلت المؤسسات الأجنبية صافي مشتريات في سوق تداول بقيمة تقارب 2.05 مليار ريال سعودي خلال الأسبوع المنتهي في 11 يونيو 2026. واستحوذت المؤسسات الأجنبية على 41.26% من إجمالي عمليات الشراء، مقابل 33.79% من إجمالي عمليات البيع خلال الفترة نفسها. في المقابل، سجل المستثمرون الأفراد الأجانب صافي مبيعات بنحو 29.5 مليون ريال سعودي خلال الأسبوع ذاته. (أرقام)
- أعلنت شركة العرض المتقن للخدمات التجارية (2P AB) ترسية عقد لتشغيل مركز اتصال موحد لصالح جهة حكومية، بقيمة إجمالية تبلغ 51.5 مليون ريال سعودي شاملة ضريبة القيمة المضافة. (أرقام)
- افتتحت شركة ذيب لتأجير السيارات (THEEB AB) فرعاً جديداً لها في الرياض على طريق الدمام الفرعي بحي المنصية. وأوضحت الشركة أن عدد فروعها في المنطقة الوسطى ارتفع إلى 21 فرعاً، ليرتفع إجمالي عدد فروعها في المملكة إلى 70 فرعاً، منها 14 فرعاً في المطارات الدولية والإقليمية. كما يتجاوز حجم أسطول الشركة حالياً 45 ألف مركبة. (أرقام)

- أعلنت شركة أسمنت اليمامة (YACCO AB) بدء التشغيل التجاري لخط الإنتاج الثالث (المعروف سابقاً بالخط 7)، بطاقة إنتاجية يومية من الكلنكر تبلغ نحو 12,500 طن، وذلك اعتباراً من 1 يوليو 2026. (أرقام)
- تلقت شركة شلغا لإدارة المرافق (SHALFA AB) إشعار ترسية من شركة تطوير للمباني لعقد بقيمة 366.49 مليون ريال سعودي غير شاملة ضريبة القيمة المضافة. وأوضحت الشركة أن العقد يشمل تقديم خدمات النظافة والصيانة وحراسة البوابات للمباني المدرسية في منطقة القصيم. (أرقام)
- حصلت شركة ميدغلف للتأمين (MEDGULF AB) على عقد من قبل مجموعة بن لادن العالمية القابضة (BIHG) لتقديم خدمات التأمين لموظفيها. وتتجاوز قيمة العقد 5% من إجمالي إيرادات ميدغلف لعام 2025 البالغة 4.32 مليار ريال سعودي. ويبدأ العقد، الممتد لمدة عام واحد، في 1 يوليو، وتتوقع الشركة أن يكون له أثر إيجابي على أرباحها خلال عام 2026. (أرقام)
- أعلنت شركة يقين المالية، المستشار المالي ومدير الاكتتاب، تحديد سعر الطرح النهائي للاكتتاب العام الأولي لشركة مسقا للاستثمار في سوق نمو عند 6 ريالات للسهم. وتعتزم الشركة طرح 11.11 مليون سهم، تمثل 10% من رأس المال بعد الطرح وزيادة رأس المال، مقارنة بـ 11.11% قبل الطرح. ويقتصر الاكتتاب على المستثمرين المؤهلين، على أن تمتد فترة الاكتتاب لمدة ستة أيام عمل، من 17 يونيو إلى 24 يونيو 2026. (أرقام)
- قالت شركة المملكة القابضة (KHC AB) إن شركة SpaceX (SPCX US) أكملت الاكتتاب العام الأولي (IPO) وتم إدراج أسهمها في بورصة ناسداك بتاريخ 12 يونيو بسعر 135 دولاراً للسهم، قبل أن تغلق أول جلسة تداول عند 161.0 دولاراً للسهم. وأوضحت الشركة أنها تمتلك 42.4 مليون سهم من الفئة A في SpaceX، بقيمة دفترية تبلغ 4.5 مليار دولار (16.8 مليار ريال سعودي) وفقاً للقوائم المالية المنتهية في 31 مارس 2026. وبناءً على سعر الإغلاق في 12 يونيو، تقدر القيمة العادلة لحصة المملكة القابضة بنحو 6.8 مليار دولار (25.6 مليار ريال سعودي). (أرقام)

## تقويم الأحداث

التاريخ	الشركة	الحدث
١٥- يونيو- ٢٠٢٦	شركة العرض المتقن للخدمات التجارية	جمعية عمومية عادية
١٥- يونيو- ٢٠٢٦	شركة مصنع جمجوم للأدوية	جمعية عمومية غير عادية
١٥- يونيو- ٢٠٢٦	شركة أسمنت ينبع	جمعية عمومية عادية
١٥- يونيو- ٢٠٢٦	شركة بحر العرب لأنظمة المعلومات	جمعية عمومية عادية
١٥- يونيو- ٢٠٢٦	شركة الكابلات السعودية	جمعية عمومية عادية
١٥- يونيو- ٢٠٢٦	شركة الحاسوب للتجارة	جمعية عمومية عادية
١٥- يونيو- ٢٠٢٦	شركة الجادة الأولى للتطوير العقاري	الجمعية العامة غير العادية (زيادة رأس المال إلى 300 مليون ريال سعودي)
١٥- يونيو- ٢٠٢٦	شركة أسمنت المنطقة الجنوبية	جمعية عمومية عادية
١٥- يونيو- ٢٠٢٦	شركة رايف للتكرير والبتروكيماويات	جمعية عمومية عادية
١٥- يونيو- ٢٠٢٦	شركة الصناعات الجيرية السعودية	جمعية عمومية عادية
١٥- يونيو- ٢٠٢٦	شركة الجادة الأولى للتطوير العقاري	أحقية أسهم المنحة (9:20 صباحاً)
١٥- يونيو- ٢٠٢٦	شركة أنابيب الشرق المتكاملة للصناعة	صرف أرباح نقدية (ريال سعودي 4.00/السهم)
١٥- يونيو- ٢٠٢٦	شركة المداواة التخصصية الطبية	أحقية أرباح نقدية (ريال سعودي 0.02/السهم)
١٥- يونيو- ٢٠٢٦	شركة أسمنت المنطقة الجنوبية	أحقية أرباح نقدية (ريال سعودي 0.25/السهم)
١٥- يونيو- ٢٠٢٦	الشركة العربية المتحدة للزجاج المسطح	صرف أرباح نقدية (ريال سعودي 1.50/السهم)

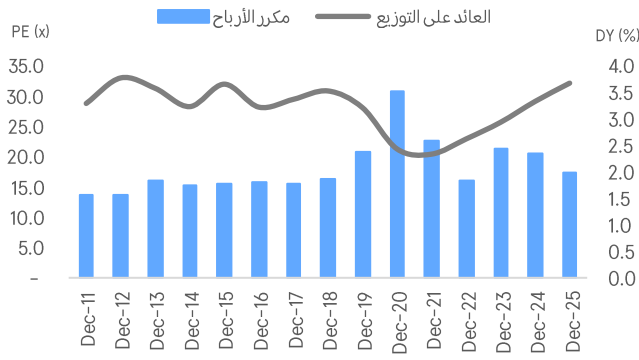
المصدر: أرقام، بلومبرغ

## التقويم الاقتصادي

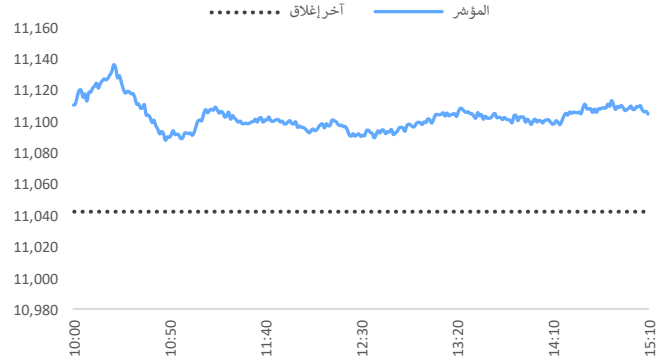
التاريخ	الحدث	الرقم السابق	التوقعات
١٥- يونيو- ٢٠٢٦	مؤشر أسعار المستهلك في المملكة العربية السعودية (على أساس سنوي)	1.7%	-
١٥- يونيو- ٢٠٢٦	الإنتاج الصناعي الأمريكي (على أساس سنوي)	1.4%	-
١٥- يونيو- ٢٠٢٦	مؤشر إمبار ستيت للتصنيع في ولاية نيويورك الأمريكية	19.6	13.2

المصدر: أرقام، بلومبرغ، وإنفستينغ.كوم

## مكرر الأرباح والعائد على التوزيع التاريخي لتداول



## أداء المؤشر العام خلال اليوم



### أضعف القطاعات أداءً

منذ بداية العام	مكرر الربحية المتوقع (x)	التغير اليومي	آخر إغلاق	القطاع
13.1%	12.7	-1.1%	5,138.7	الطاقة
-0.9%	15.7	-1.0%	3,999.8	الخدمات التجارية والمهنية
5.6%	N/A	-0.6%	4,823.9	المنتجات المنزلية و الشخصية
2.5%	21.4	-0.6%	7,622.4	تجزئة وتوزيع السلع الكمالية
-1.2%	22.9	-0.3%	5,338.5	الخدمات المالية

### أفضل القطاعات أداءً

منذ بداية العام	مكرر الربحية المتوقع (x)	التغير اليومي	آخر الإغلاق	القطاع
9.6%	19.5	2.3%	4,793.7	الأدوية
-9.7%	15.8	2.1%	4,459.0	النقل
-9.9%	22.4	1.8%	8,891.1	الرعاية الصحية
5.5%	27.4	1.7%	5,215.8	المواد الأساسية
-5.7%	25.3	1.7%	3,320.4	الخدمات الاستهلاكية

### أضعف الشركات أداءً

آخر إغلاق	التغير اليومي	الحجم (مليون)	القيمة (مليون ر.س)	الشركة
13.5	-6.4%	5.5	78.2	شركة المملكة القابضة
123.0	-5.4%	0.6	71.0	شركة أرامكو السعودية لزيوت الأساس
57.5	-3.7%	0.1	7.8	شركة الرمز للعقارات
6.3	-3.3%	2.9	18.7	الشركة السعودية لحللول القوى البشرية
30.1	-3.2%	1.2	37.4	شركة ينبع الوطنية للبتروكيماويات

### أفضل الشركات أداءً

آخر إغلاق	التغير اليومي	الحجم (مليون)	القيمة (مليون ر.س)	الشركة
17.3	8.4%	2.0	33.8	الشركة السعودية للتنمية للصناعية
20.7	8.2%	1.6	32.1	شركة تشب العربية للتأمين التعاوني
4.2	7.7%	1.8	7.3	الشركة الخليجية العامة للتأمين التعاوني
45.6	7.5%	1.3	60.1	شركة عبد الله سعد محمد أبو معطي للمكتبات
6.8	6.1%	2.0	13.5	المجموعة المتحدة للتأمين التعاوني

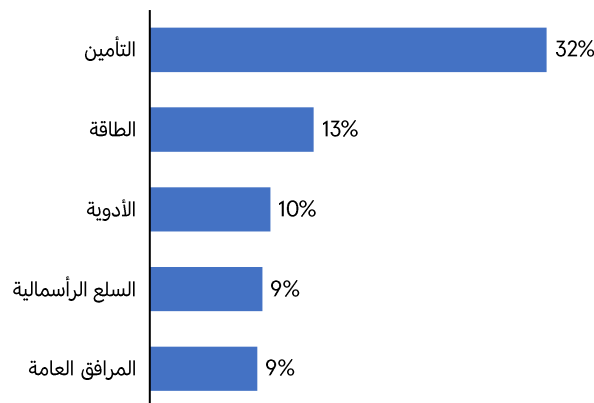
### قادة الحجم - الشركات

آخر إغلاق	التغير اليومي	الحجم (مليون)	القيمة (مليون ر.س)	الشركة
2.0	1.0%	22.7	44.3	شركة أمريكانا للمطاعم العالمية بي إل سي
26.9	-1.1%	12.4	332.8	ارامكو
7.7	-1.4%	9.4	73.2	الشركة العربية للأنابيب
13.0	1.6%	5.7	74.7	شركة دار البلد لحللول الأعمال
13.5	-6.4%	5.5	78.2	شركة المملكة القابضة

### قادة القيمة - الشركات

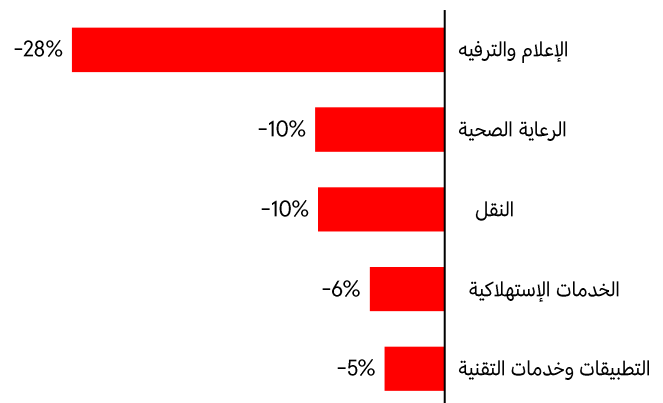
آخر إغلاق	التغير اليومي	الحجم (مليون)	القيمة (مليون ر.س)	الشركة
67.0	0.2%	5.2	346.1	مصرف الراجحي
26.9	-1.1%	12.4	332.8	ارامكو
62.1	5.2%	3.2	195.9	شركة التعدين العربية السعودية
25.1	1.3%	5.1	127.5	مصرف الإنماء
200.0	0.3%	0.5	111.4	شركة أكوا باور

## أفضل القطاعات أداءً - أداء منذ بداية العام:



المصدر: بلومبرغ

## أضعف القطاعات أداءً - أداء منذ بداية العام:



المصدر: بلومبرغ

الأسواق الإقليمية	آخر إغلاق	التغير اليومي	مكرر الربحية المتوقع *(x)	منذ بداية العام
السعودية (تداول)	11,104.4	0.6%	14.5	5.9%
دبي (سوق دبي المالي)	5,954.0	3.8%	10.1	-1.5%
أبوظبي (سوق أبوظبي للأوراق المالية)	9,805.0	2.7%	11.1	-1.9%
الكويت (بورصة الكويت)	9,324.9	1.5%	14.2	-1.8%
قطر (بورصة قطر)	10,461.0	1.9%	11.9	-2.8%
عمان (سوق مسقط للأوراق المالية)	7,670.4	0.5%	12.8	30.7%
البحرين (بورصة البحرين)	1,991.9	0.5%	6.5	-3.6%
مصر (البورصة المصرية)	21,179.3	2.7%	55.7	21.5%
لبنان (بورصة بيروت)	1,764.2	-0.1%	N/A	-10.3%
المغرب (مؤشر ماسي)	17,952.4	1.9%	17.7	-4.7%

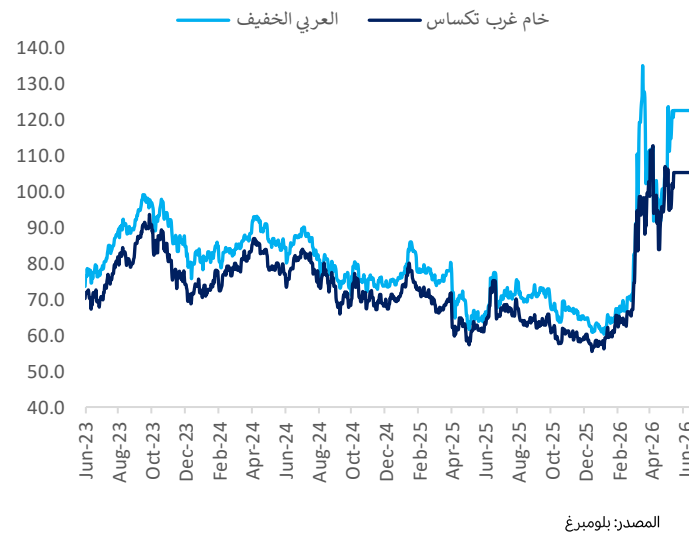
الأسواق العالمية	آخر إغلاق	التغير اليومي	مكرر الربحية المتوقع *(x)	منذ بداية العام
العالم (MSCI)	4,788.2	0.9%	20.3	8.1%
الأسواق الناشئة (MSCI)	1,716.0	3.1%	12.7	22.2%
الولايات المتحدة (S&P500)	7,431.5	0.5%	21.9	8.6%
ناسداك مؤشر (CCMP)	25,888.8	0.3%	28.0	11.4%
المملكة المتحدة (FTSE 100)	10,471.7	1.6%	13.2	5.4%
اليورو (STOXX 600)	633.2	1.9%	15.6	6.9%
ألمانيا (DAX)	24,635.3	1.8%	15.8	0.6%
اليابان (NIKKEI 225)	66,020.0	2.8%	23.1	31.1%
الصين (SHCOMP)	4,031.5	1.1%	14.3	1.6%
هونغ كونغ (HSI)	24,718.1	1.9%	11.2	-3.6%

أسعار السلع الأساسية	آخر إغلاق	التغير اليومي	منذ بداية الشهر	منذ بداية العام
غرب تكساس الوسيط (دولار/برميل)	84.9	-3.2%	-2.8%	47.8%
خام برنت (دولار أمريكي/برميل)	87.3	-3.4%	-5.1%	43.5%
الغاز الطبيعي (دولار/مليون وحدة حرارية) 3.1	3.1	1.1%	-5.2%	-15.4%
الذهب (دولار أمريكي/أونصة)	4,219.3	0.2%	-7.1%	-2.3%
الفضة (دولار أمريكي/أونصة)	68.0	1.1%	-9.7%	-5.1%
النفتا (دولار أمريكي/طن)	706.2	-1.9%	-19.2%	39.9%
الإيثيلين (دولار أمريكي/طن)	955.0	0.0%	-14.3%	30.8%
اليوريا (دولار أمريكي/طن)	415.0	-22.1%	-39.2%	5.7%
السكر (دولار أمريكي/طن)	13.7	-0.7%	-2.6%	-8.7%
القمح (دولار أمريكي/طن)	584.5	-0.4%	-4.3%	15.3%
القطن (دولار أمريكي/رطل)	76.4	0.1%	-4.0%	14.3%
الألمنيوم (دولار أمريكي/طن)	3,535.0	0.9%	-3.6%	18.0%

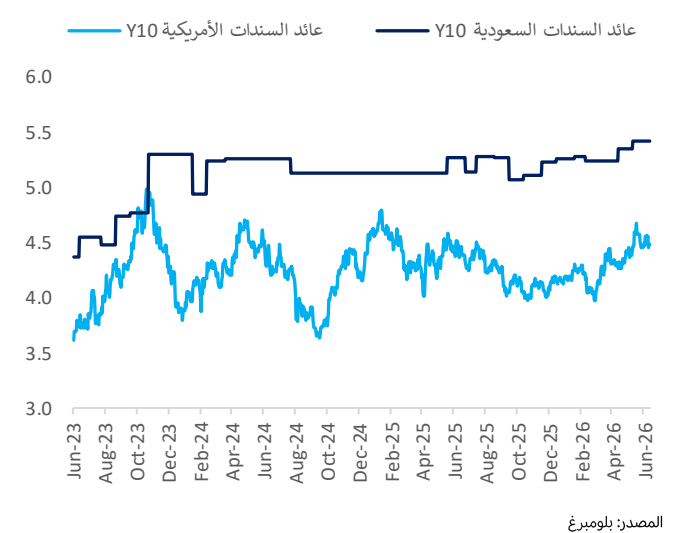
أسعار الفائدة	آخر إغلاق	التغير اليومي	منذ بداية الشهر	منذ بداية العام
محلية سايبور - 3 أشهر	4.68	(6) bps	(22) bps	(18) bps
محلية سايبور - 6 أشهر	5.09	(6) bps	(10) bps	(14) bps
سوفر - 3 أشهر	3.64	(0) bps	(1) bps	(37) bps
سوفر - 6 أشهر	3.68	(0) bps	(2) bps	(52) bps

العملة (لكل دولار أمريكي)	آخر إغلاق	التغير اليومي	منذ بداية الشهر	منذ بداية العام
ريال سعودي	3.75	-0.0%	0.0%	0.1%
جنيه إسترليني	0.75	0.1%	0.4%	0.5%
يورو	0.86	0.1%	0.8%	1.5%
ين ياباني	160.24	0.2%	0.6%	2.3%
فرنك سويسري	0.80	0.3%	2.1%	0.6%
يوان صيني	6.76	-0.2%	-0.1%	-3.2%

## سعر النفط العالمي (برميل / دولار أمريكي)



## معدلات عوائد السندات (%)



\* استناداً إلى بيانات بلومبرغ، وبناءً على تقديرات الأرباح لعام 2026.

للملاحظات على تقاريرنا، يُرجى التواصل عبر البريد الإلكتروني: [research@anbcapital.com.sa](mailto:research@anbcapital.com.sa)

### إخلاء المسؤولية

تم إعداد هذا المستند من قبل شركة العربي المالية. وتم الحصول على المعلومات الواردة فيه من عدة مصادر مثل بلومبيرغ، رويترز، البنك المركزي السعودي (ساما)، صندوق النقد الدولي (IMF)، الوكالة الدولية للطاقة (IEA)، منظمة أوبك، تداول، وغيرها من الوكالات الوطنية والدولية. وقد بذلت شركة العربي المالية قصارى جهدها للحصول على البيانات والمعلومات من مصادر موثوقة، إلا أنها لا تضمن دقة البيانات أو المعلومات الواردة في هذا التقرير. وبالتالي، فإن العربي المالية لا تقدم أي ضمانات، سواء كانت صريحة أو ضمنية، بشأن دقة واكتمال أي من المعلومات الواردة في هذا التقرير. هذا التقرير ليس مخصصاً لتقديم نصائح استثمارية شخصية، ولا يتضمن أي توصيات بشراء أو بيع أي أوراق مالية أو أي نوع من المنتجات الاستثمارية. ولن تكون العربي المالية مسؤولة عن أي نتائج مباشرة أو غير مباشرة ناجمة عن استخدام المعلومات الواردة في هذا المستند. العربي المالية هي شركة مساهمة مقفلة سعودية برأس مال مدفوع قدره مليار ريال سعودي، وهي مرخصة من قبل هيئة السوق المالية في المملكة العربية السعودية برقم ترخيص 37-07072 ورقم موحد 7001548267. ويقع مقرها الرئيسي في 3581: المؤبد الجديد، المربع، ص.ب 220009، الرياض 11311، المملكة العربية السعودية، هاتف: 800 124 0055