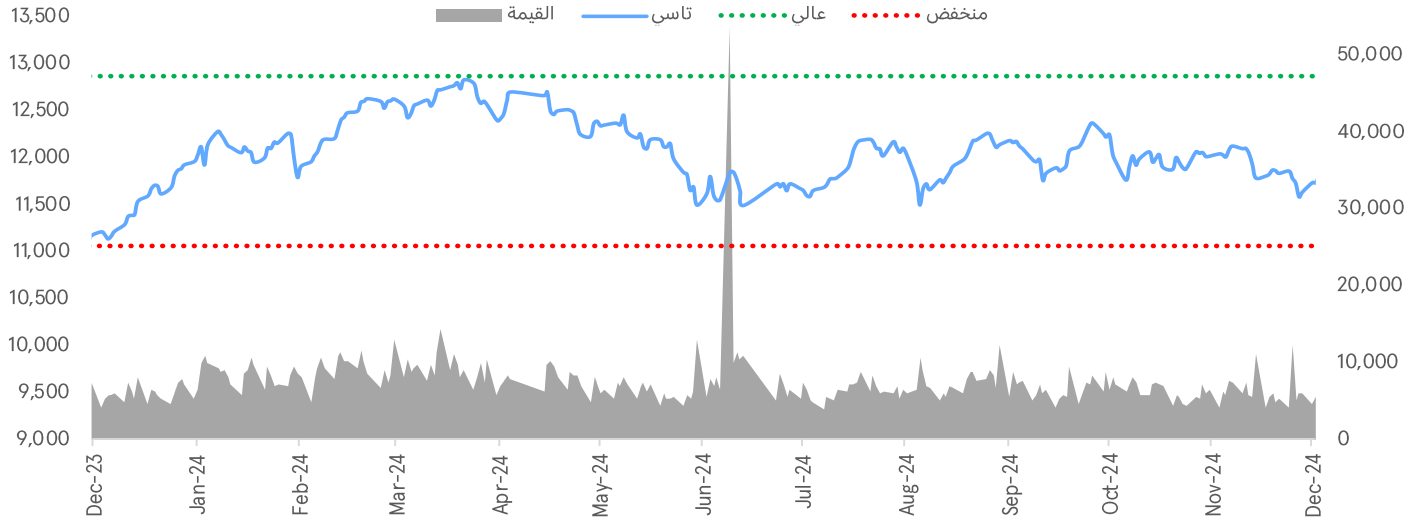


## المتابعة اليومية للسوق

الأربعاء، ١٥ يناير، ٢٠٢٥

السوق الموازية (نمو)						السوق الرئيسية (تاسي)											
أداء المؤشر			القيمة المتداولة (مليار ريال)			آخر إغلاق			أداء المؤشر			القيمة المتداولة (مليار ريال)			آخر إغلاق		
▼ -0.5% منذ بداية العام			▲ 67.4			▲ 31,317.1			▲ 1.1% منذ بداية العام			▲ 6.1			▲ 12,172.8		
خلال 5 سنوات	خلال 3 سنوات	سنة	خلال 6 أشهر	خلال 3 أشهر	التغير اليومي	منذ بداية العام	منذ بداية الشهر	التغير اليومي	خلال 5 سنوات	خلال 3 سنوات	سنة	خلال 6 أشهر	خلال 3 أشهر	التغير اليومي	منذ بداية العام	منذ بداية الشهر	التغير اليومي
351.9%	19.2%	26.7%	24.4%	69.9%	12.2%	-0.5%	-0.5%	0.3%	43.6%	0.8%	0.9%	-22.8%	-16.9%	5.8%	1.1%	1.1%	0.5%

### أداء المؤشر العام



### أداء الأسواق/الأخبار

- ارتفع مؤشر S&P 500 بنسبة 0.1% بدعم من استقرار الدولار، في حين افتتحت الأسواق الآسيوية على ارتفاع طفيف مع تقرب المتداولين لبيانات التضخم الأمريكية لتقييم مسار سياسة الاحتياطي الفيدرالي. سجلت الأسواق في هونغ كونغ واليابان وكوريا الجنوبية مكاسب بلغت 0.2% و 0.4% و 0.2% على التوالي. وعلى النقيض، تراجع السوق الصيني بنسبة 0.4% رغم جهود البنك المركزي لضخ السيولة بهدف تخفيف أزمة السيولة النقدية. (بلومبيرغ)
- استأنف مؤشر تاسي زخمه السعودي، مرتفعاً بنسبة 0.5% (62.81 نقطة) ليغلق عند 12,172.75. تصدر قطاع الخدمات الاستهلاكية الارتفاعات بلغت 1.8%. كما تحسّن حجم التداول بنسبة 5.8% مقارنة بالجلسة السابقة. من بين أبرز الشركات التي سجلت أداءً مميزاً، ارتفعت شركة نايس ون للتسويق الإلكتروني (NICEONE AB) بنسبة 9.8%، وتقدمت وشركة أمريكانا للمطاعم العالمية بي إل سي - شركة أجنبية (AMERICANA AB) بنسبة 9.0%، فيما صعدت شركة فواز عبد العزيز الحكير (CENOMI AB) بنسبة 8.1% (تداول)

### أخبار اقتصادية/قطاعية رئيسية

- بلغ عدد العاملين في السعودية 17.2 مليون عامل بنهاية الربع الثالث من عام 2024، وفقاً لإحصائيات سوق العمل الصادرة عن الهيئة العامة للإحصاء (GASTAT). وتتركز أغلب القوى العاملة في السعودية في القطاع الخاص بنسبة 66%، يليها القطاع الحكومي بنسبة 7%، ثم القطاع العام بنسبة 3%، والعاملون المنزليون بنسبة 23% (أرقام)

### أهم أخبار الشركات

- شركة أكوا باور (ACWA AB) أعلنت عن استثمار بقيمة 312 مليون دولار (1.17 مليار ريال سعودي) في مشروعين للطاقة المتجددة في الصين. المشروع الأول، بالشراكة مع شركة سونغرو رينيوابلز، يتضمن تطوير محطة شمسية بقدرة 132 ميجاوات عبر ثلاثة مواقع في مقاطعة جوانجدونغ. المشروع الثاني، بالتعاون مع مجموعة مينغنيانج سمارت إنرجي، يركز على تطوير أصول طاقة الرياح في الصين، مع بدء محطة قدرها 200 ميجاوات. (أرقام)
- تخطط شركة التعدين العربية السعودية (MAADEN AB) لافتتاح أول مكتب لها في ساو باولو، البرازيل، وفقاً لتقرير لوكالة رويترز، نقلاً عن وزير التعدين البرازيلي ألكسندر سيلفيرا. وتشمل المبادرة استثماراً مقدراً بـ 1.31 مليار دولار (4.91 مليار ريال سعودي) لتعزيز المسح الجيولوجي في البرازيل. (أرقام)
- وقعت الشركة الوطنية السعودية للنقل البحري (NSCSA AB) اتفاقية تسهيلات ائتمانية مرابحة بقيمة 800 مليون دولار (3 مليار ريال سعودي) مع مصرف الراجحي (RJHI AB). سيتم استخدام هذه التسهيلات لدعم وتعزيز مركز شركة البحري المالي، وتغطية احتياجات رأس المال العامل ومتطلبات الاستثمارات الرأسمالية. (أرقام)
- وقعت شركة نوليدج نت (KNOWLNET AB) عقداً بقيمة 3.2 مليون ريال سعودي مع شركة بلتون لتداول الأوراق المالية، وشركة بلتون القابضة، وبلتون للسندات، لتقديم خدمات الوساطة المالية والحفظ باستخدام منتجاتها TradeNet. (أرقام)
- تلقت شركة الأبحاث الرقمية (DRC AB) خطاب ترسية لمشروع خدمات البحث والاستشارات من إحدى الجهات الحكومية. وأعلنت الشركة في بيان لها اليوم على تداول، أن قيمة المشروع تمثل 5% من إجمالي إيراداتها وفقاً للبيانات المالية المدققة لعام 2023. (أرقام)

الأربعاء، ١٥ يناير، ٢٠٢٥

- أعلنت شركة أسمنت المنطقة الجنوبية إن تعديل أسعار منتجات الوقود سيؤدي إلى ارتفاع في تكلفة الإنتاج بنسبة 10% تقريباً، وذكرت الشركة في بيان لها اليوم على تداول، أنها تعمل على بحث سبل تخفيض الأثر المالي لهذا التعديل، مُشيرة إلى أنها انضمت إلى برنامج تنافسية القطاع الصناعي ابتداءً من عام 2024م والذي سيساهم في تخفيض الأثر المالي وتحسين كفاءة استهلاك الطاقة. (أرقام)

## تقويم الأحداث

التاريخ	الشركة	الحدث
15-يناير-25	جاسكو	استحقاق توزيعات نقدية (1.1 ريال سعودي للسهم)
15-يناير-25	إم سي دي سي	استحقاق أسهم منحة (0.213:1)
15-يناير-25	إم سي دي سي	اجتماع الجمعية العامة غير العادية (زيادة رأس المال)
15-يناير-25	الاتحاد	اجتماع الجمعية العامة غير العادية
15-يناير-25	ميدغلف	اجتماع الجمعية العامة غير العادية
15-يناير-25	إتمام كونسلتنج	تاريخ التخصيص النهائي
16-يناير-25	تشب	اجتماع الجمعية العامة غير العادية
16-يناير-25	الرياض كيبلز	اجتماع الجمعية العامة
16-يناير-25	دراية ريت	توزيع أرباح نقدية (0.07 ريال سعودي/السهم)
16-يناير-25	فورث ميلينغ	اجتماع الجمعية العامة غير العادية
16-يناير-25	الشيخيلي	تاريخ التخصيص النهائي

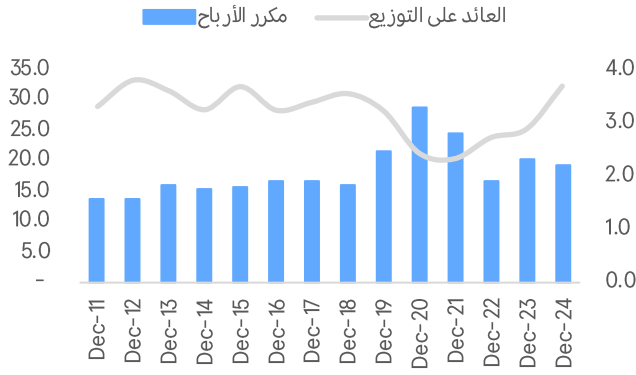
المصدر: أرقام، بلومبرغ

## التقويم الاقتصادي

التاريخ	الحدث	الرقم السابق	التوقعات
15-يناير-25	مؤشر أسعار المستهلك الأمريكي (شهرياً)	0.3%	0.3%
15-يناير-25	مؤشر أسعار المستهلك الأمريكي (سنوياً)	2.7%	2.9%
15-يناير-25	مؤشر أسعار المستهلك في السعودية (سنوياً)	2.0%	-
15-يناير-25	تقرير وكالة المعلومات عن مخزونات النفط الخام والبتروال الأمريكية - أسبوعي	-	-
16-يناير-25	طلبات إعانة البطالة الأولية في الولايات المتحدة	201k	210k
16-يناير-25	الطلبات المستمرة لإعانة البطالة في الولايات المتحدة	1867k	1870k
16-يناير-25	مخزون الأعمال التجارية في الولايات المتحدة	0.1%	0.1%

المصدر: أرقام، بلومبرغ

## مكرر الأرباح والعائد على التوزيع التاريخي لتداول



### أضعف القطاعات أداءً

آخر إغلاق	التغير اليومي	منذ بداية الشهر	منذ بداية العام	القطاع
31,857.0	-0.0%	-0.2%	-0.2%	الإعلام والترفيه
8,124.9	0.1%	3.3%	3.3%	الإتصالات
16,172.7	0.1%	6.6%	6.6%	السلع الرأسمالية
5,316.1	0.2%	0.3%	0.3%	الطاقة
5,470.7	0.2%	-1.7%	-1.7%	المواد الأساسية

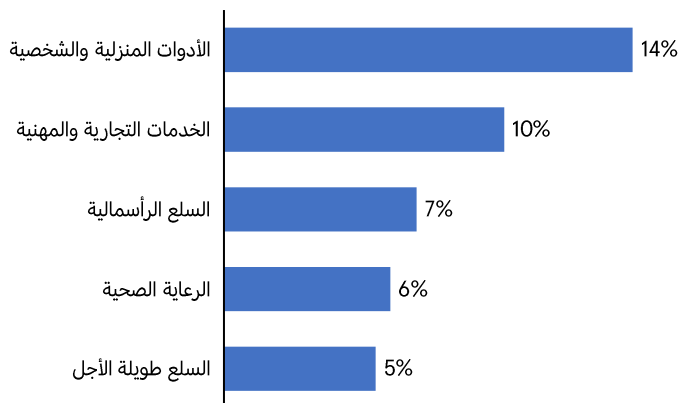
### أضعف الشركات أداءً

آخر إغلاق	التغير اليومي	الحجم (مليون ر.س)	القيمة (مليون ر.س)	الشركة
37.4	-2.2%	1.5	58.0	مجموعة صافولا
22.0	-2.2%	1.3	29.6	شركة بروج للتأمين التعاوني
32.8	-2.1%	0.9	28.3	الشركة السعودية للصناعات
17.9	-1.9%	0.3	4.6	الشركة الوطنية لتصنيع وسبك المعادن
26.9	-1.8%	1.4	38.8	شركة المتوسط والخليج للتأمين وإعادة التأمين

### قادة الحجم - الشركات

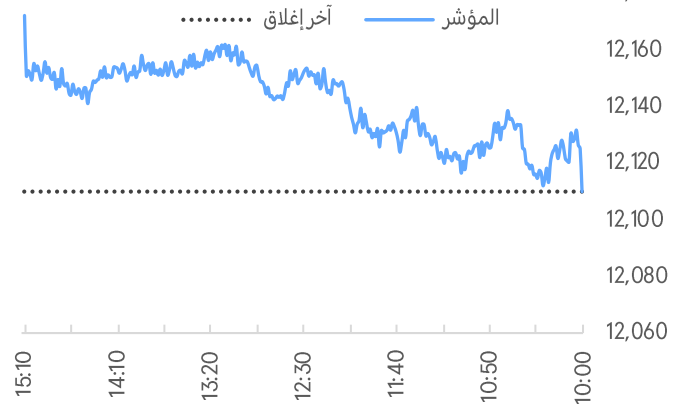
آخر إغلاق	التغير اليومي	الحجم (مليون ر.س)	القيمة (مليون ر.س)	الشركة
0.5	2.3%	111.5	50.2	شركة الباحة للإستثمار والتنمية
2.4	9.0%	56.4	132.3	شركة أمريكانا للمطاعم العالمية بي إل سي
1.3	0.0%	16.1	20.9	مجموعة أنعام الدولية القابضة
0.9	0.0%	8.7	8.2	شركة المشروعات السياحية
4.8	4.6%	7.2	33.5	مجموعة فتيحي القابضة

### أفضل القطاعات أداءً - أداء منذ بداية العام:



المصدر: بلومبيرغ

## أداء المؤشر العام خلال اليوم



### أفضل القطاعات أداءً

آخر إغلاق	التغير اليومي	منذ بداية الشهر	منذ بداية العام	القطاع
4,854.6	1.8%	0.2%	0.2%	الخدمات الاستهلاكية
7,352.9	1.4%	4.0%	4.0%	النقل
12,420.0	1.2%	5.7%	5.7%	الرعاية الصحية
5,745.9	1.1%	14.0%	14.0%	الأدوات المنزلية والشخصية
13,733.6	1.1%	-0.3%	-0.3%	المرافق العامة

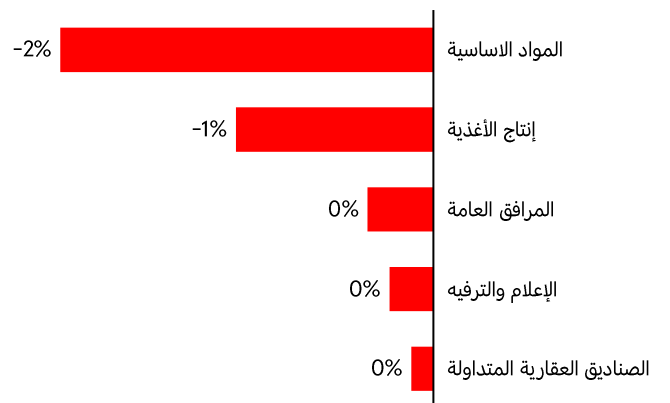
### أفضل الشركات أداءً

آخر إغلاق	التغير اليومي	الحجم (مليون ر.س)	القيمة (مليون ر.س)	الشركة
54.3	9.8%	5.3	274.6	نايس ون
2.4	9.0%	56.4	132.3	شركة أمريكانا للمطاعم العالمية بي إل سي
15.8	8.1%	5.9	91.4	شركة فواز عبدالعزيز الحكير وشركاه
4.8	4.6%	7.2	33.5	مجموعة فتيحي القابضة
136.0	4.0%	1.9	265.9	الموسى الصحية

### قادة القيمة - الشركات

آخر إغلاق	التغير اليومي	الحجم (مليون ر.س)	القيمة (مليون ر.س)	الشركة
54.3	9.8%	5.3	274.6	نايس ون
136.0	4.0%	1.9	265.9	الموسى الصحية
96.0	0.2%	2.4	230.5	مصرف الراجحي
33.5	0.8%	5.0	166.9	البنك الأهلي السعودي
41.6	0.9%	3.5	143.8	شركة الإتصالات السعودية

### أضعف القطاعات أداءً - أداء منذ بداية العام :



المصدر: بلومبيرغ

منذ بداية العام	منذ بداية الشهر	التغير اليومي	آخر إغلاق	الأسواق الإقليمية
1.1%	1.1%	0.5%	12,172.8	السعودية (تداول)
1.7%	1.7%	0.2%	5,245.6	دبي (سوق دبي المالي)
0.8%	0.8%	0.4%	9,497.6	أبوظبي (سوق أبوظبي للأوراق المالية)
2.1%	2.1%	0.6%	8,004.0	الكويت (بورصة الكويت)
-1.8%	-1.8%	1.6%	10,384.9	قطر (بورصة قطر)
0.8%	0.8%	0.3%	4,611.1	عمان (سوق مسقط للأوراق المالية)
-4.6%	-4.6%	-1.3%	1,894.2	البحرين (بورصة البحرين)
-1.6%	-1.6%	0.2%	11,036.6	مصر (البورصة المصرية)
3.9%	3.9%	0.0%	2,731.2	لبنان (بورصة بيروت)
7.7%	7.7%	0.0%	15,912.7	المغرب (مؤشر ماسي)

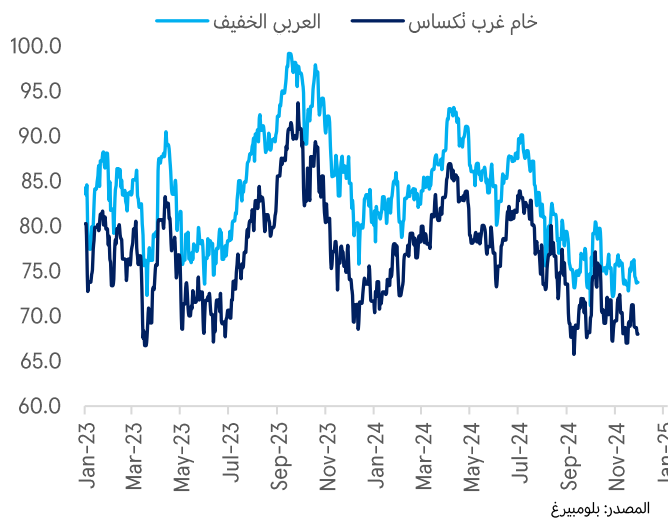
منذ بداية العام	منذ بداية الشهر	التغير اليومي	آخر إغلاق	الأسواق العالمية
-0.7%	-0.7%	0.2%	3,682.5	العالم (MSCI)
-2.1%	-2.1%	1.3%	1,053.1	الأسواق الناشئة (MSCI)
-0.7%	-0.7%	0.1%	5,842.9	الولايات المتحدة (S&P500)
-1.4%	-1.4%	-0.2%	19,044.4	ناسداك مؤشر (CCMP)
0.3%	0.3%	-0.3%	8,201.5	المملكة المتحدة (FTSE 100)
0.1%	0.1%	-0.1%	508.3	اليورو (STOXX 600)
1.8%	1.8%	0.7%	20,271.3	ألمانيا (DAX)
-3.6%	-3.6%	-1.8%	38,474.3	اليابان (NIKKEI 225)
-3.3%	-3.3%	2.5%	3,240.9	الصين (SHCOMP)
-4.2%	-4.2%	1.8%	19,219.8	هونغ كونغ (HSI)

منذ بداية العام	منذ بداية الشهر	التغير اليومي	آخر إغلاق	أسعار السلع الأساسية
8.1%	8.1%	-1.7%	77.5	غرب تكساس الوسيط (دولار/برميل)
7.1%	7.1%	-1.3%	79.9	خام برنت (دولار أمريكي/برميل)
9.2%	9.2%	0.9%	4.0	الغاز الطبيعي (دولار/مليون وحدة حرارية)
2.0%	2.0%	0.5%	2,677.5	الذهب (دولار أمريكي/أونصة)
3.5%	3.5%	1.0%	29.9	الفضة (دولار أمريكي/أونصة)
6.0%	6.0%	-0.3%	647.9	النفتا (دولار أمريكي/طن)
-1.1%	-1.1%	0.0%	915.0	الإيثيلين (دولار أمريكي/طن)
-2.8%	-2.8%	0.0%	352.5	اليوريا (دولار أمريكي/طن)
-4.9%	-4.9%	-3.1%	18.3	السكر (دولار أمريكي/طن)
-1.0%	-1.0%	0.2%	546.3	القمح (دولار أمريكي/طن)
-1.3%	-1.3%	-0.2%	67.5	القطن (دولار أمريكي/رطل)
0.3%	0.3%	-0.7%	2,560.0	الألمنيوم (دولار أمريكي/طن)

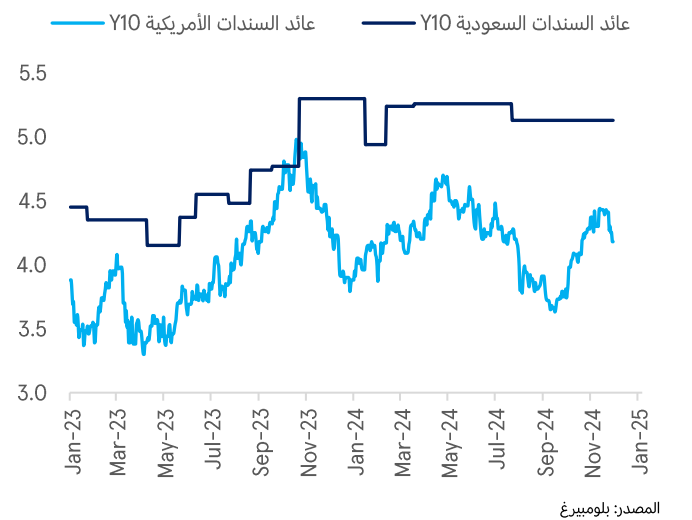
منذ بداية العام	منذ بداية الشهر	التغير اليومي	آخر إغلاق	أسعار الفائدة
(5) bps	(5) bps	8 bps	5.49	محلية سايبور- 3 أشهر
(2) bps	(2) bps	5 bps	5.45	محلية سايبور- 6 أشهر
(8) bps	(8) bps	(1) bps	5.09	سوفر- 3 أشهر
(8) bps	(8) bps	(1) bps	4.68	سوفر- 6 أشهر

منذ بداية العام	منذ بداية الشهر	التغير اليومي	آخر إغلاق	العملة (لكل دولار أمريكي)
-0.1%	-0.1%	-0.0%	3.75	ريال سعودي
2.5%	2.5%	-0.1%	0.82	جنيه إسترليني
0.4%	0.4%	-0.6%	0.97	يورو
0.5%	0.5%	0.3%	157.96	ين ياباني
0.6%	0.6%	-0.5%	0.91	فرنك سويسري
0.4%	0.4%	-0.0%	7.33	يوان صيني

سعر النفط العالمي (برميل / دولار أمريكي)



معدلات عوائد السندات (%)



الملاحظات على تقاريرنا، يُرجى التواصل عبر البريد الإلكتروني: [research@anbcapital.com.sa](mailto:research@anbcapital.com.sa)

**إخلاء المسؤولية**  
تم إعداد هذا المستند من قبل شركة العربي المالية. وتم الحصول على المعلومات الواردة فيه من عدة مصادر مثل بلومبيرغ، رويترز، البنك المركزي السعودي (ساما)، صندوق النقد الدولي (IMF)، الوكالة الدولية للطاقة (IEA)، منظمة أوبك، تداول، وغيرها من الوكالات الوطنية والدولية. وقد بذلت شركة العربي المالية قصارى جهدها للحصول على البيانات والمعلومات من مصادر موثوقة، إلا أنها لا تضمن دقة البيانات أو المعلومات الواردة في هذا التقرير. وبالتالي، فإن العربي المالية لا تقدم أي ضمانات، سواء كانت صريحة أو ضمنية، بشأن دقة واكتمال أي من المعلومات الواردة في هذا التقرير. هذا التقرير ليس مخصصاً لتقديم نصائح استثمارية شخصية، ولا يتضمن أي توصيات بشراء أو بيع أي أوراق مالية أو أي نوع من المنتجات الاستثمارية. ولن تكون العربي المالية مسؤولة عن أي نتائج مباشرة أو غير مباشرة ناجمة عن استخدام المعلومات الواردة في هذا المستند. العربي المالية هي شركة مساهمة مغلقة سعودية برأس مال مدفوع قدره مليار ريال سعودي، وهي مرخصة من قبل هيئة السوق المالية في المملكة العربية السعودية برقم ترخيص 07072-37 ورقم موحد 7001548267. ويقع مقرها الرئيسي في 3581 المؤيد الجديد، المربع، ص.ب 220009، الرياض 11311، المملكة العربية السعودية. هاتف: 800 124 0055