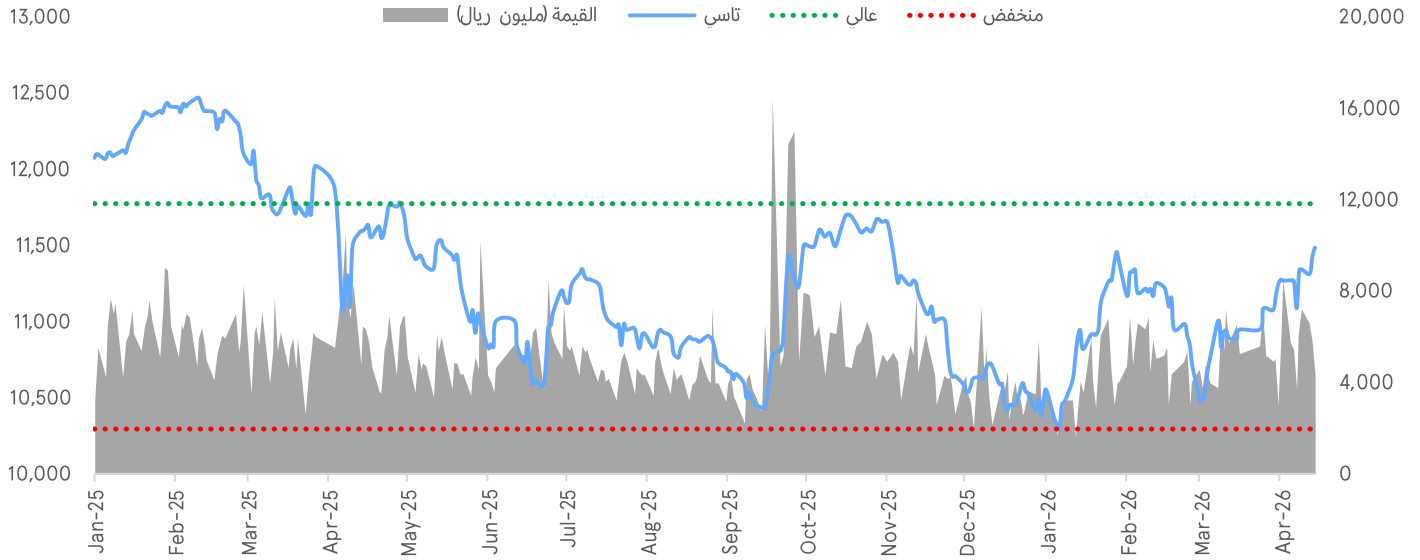


المتابعة اليومية للسوق

الأربعاء، ١٥ أبريل، ٢٠٢٦

السوق الموازية (نمو)						السوق الرئيسية (تاسي)											
أداء المؤشر			القيمة المتداولة (مليون ريال)			آخر إغلاق			أداء المؤشر			القيمة المتداولة (مليار ريال)			آخر إغلاق		
منذ بداية العام			▼ 19.9			▲ 22,964.59			منذ بداية العام			▼ 6.2			▲ 11,486.18		
خلال 5 سنوات	خلال 3 سنوات	سنة	خلال 6 أشهر	خلال 3 أشهر	التغير اليومي	منذ بداية العام	منذ بداية الشهر	التغير اليومي	خلال 5 سنوات	خلال 3 سنوات	سنة	خلال 6 أشهر	خلال 3 أشهر	التغير اليومي	منذ بداية العام	منذ بداية الشهر	التغير اليومي
-3.8%	11.6%	-21.1%	-35.2%	-15.2%	-0.4%	-1.4%	1.1%	0.1%	16.6%	4.8%	-1.0%	-10.0%	28.4%	-8.0%	9.5%	2.1%	0.5%

أداء المؤشر العام



أداء الأسواق/الأخبار

- ارتفعت الأسهم الأمريكية يوم الثلاثاء مع تزايد التفاؤل بشأن احتمالات التوصل إلى حل في الشرق الأوسط. في حين قام المستثمرون أيضاً بتقييم نتائج البنوك الأخيرة وبيانات التضخم في الولايات المتحدة. وارتفع مؤشر ناسداك بنسبة 2.0%. فيما أنهى مؤشر S&P 500 الجلسة على ارتفاع بنسبة 1.2%. وصعد مؤشر داو جونز بنسبة 0.7%. كما تبعت الأسواق الآسيوية أداء وول ستريت المرتفع صباح الأربعاء مع استئناف محادثات السلام بين الولايات المتحدة وإيران، حيث ارتفع مؤشر نيكاي 225 بنسبة 0.9%. فيما صعد مؤشر هانغ سنغ ومؤشر CSI 300 بنسبة 0.8% و0.2% على التوالي. (رويترز)
- ارتفع المؤشر العام بنسبة 0.5% (59.4 نقطة) ليغلق عند 11,486.18 نقطة. فيما تراجعت قيمة التداول بنسبة 8.0% مقارنة بالجلسة السابقة. وكان قطاع التطبيقات وخدمات التقنية الأكثر ارتفاعاً بصعود قدره 4.3%. ومن بين أبرز الراجحين، ارتفع سهم شركة نسيج العالمية التجارية (NASEEJ AB) بنسبة 9.9%. تلاه سهم شركة عبد الله سعد محمد أبو معطي للمكتبات (ABOMOATI AB) بارتفاع قدره 8.5%. فيما صعد سهم شركة علم (ELM AB) بنسبة 7.0%. (تداول)

أخبار اقتصادية/قطاعية رئيسية

- توقع صندوق النقد الدولي (IMF) أن ينمو اقتصاد المملكة العربية السعودية بنسبة 3.1% في عام 2026، بانخفاض قدره 1.4% مقارنة بتوقعاته الصادرة في يناير. كما قام الصندوق برفع توقعاته لنمو الاقتصاد السعودي لعام 2027 بمقدار 0.9% لتصل إلى 4.5%. وذلك على افتراض عودة أنشطة إنتاج الطاقة وقطاع النقل إلى مستوياتها الطبيعية خلال الأشهر المقبلة. (أرقام)

أهم أخبار الشركات

- وقعت الشركة العقارية السعودية (SRECO AB) عقد إدارة مرافق متكاملة لمدة 12 شهراً بقيمة 50.1 مليون ريال سعودي لجميع أصولها السكنية والتجارية في الرياض مع الشركة السعودية الكورية لصيانة وإدارة الممتلكات (ممتلكات)، والتي تمتلك فيها حصة تبلغ 60%. وقالت الشركة إن الأثر المالي من المتوقع أن يظهر اعتباراً من نتائج الربع الأول من عام 2026. (أرقام)
- وقعت الشركة السعودية للطاقة (SECO AB) اتفاقية نهائية لتأسيس شراكة استراتيجية مع شركة Kraken Technologies Ltd. وهي شركة عالمية متخصصة في حلول العمليات الرقمية المدعومة بالذكاء الاصطناعي لقطاع المرافق. وتتضمن الصفقة إنشاء شركة مشتركة مقرها في الرياض، إلى جانب استحواذ الشركة السعودية للطاقة على حصة أقلية في Kraken Technologies. ومن المتوقع أن تسهم هذه الخطوة في تحسين الكفاءة التشغيلية، وتعزيز مرونة الأعمال، ودعم النمو المستدام. (أرقام)

- وقعت شركة إدارات للاتصالات وتقنية المعلومات (EDARAT AB) اتفاقية إطارية مع شركة الطاقة السعودية (SECO AB) لتقديم خدمات التصميم، والإشراف على الإنشاء، والاختبار، والتشغيل لمشاريع مراكز البيانات. وأوضحت الشركة أن قيمة العقد سيتم تحديدها بناءً على أوامر الشراء. (أرقام)
- قال الرئيس التنفيذي لشركة الشرق الأوسط لصناعة وإنتاج الورق (MEPC AB) فيصل حداوي إن الطلب المحلي ظل مستقرًا نسبيًا خلال عام 2025 رغم ضغوط الأسعار الناتجة عن زيادة الطاقة الإنتاجية المحلية والواردات، مضيفًا أن الشركة حافظت على حصة سوقية تقدر بنحو 22% بنهاية العام. وتوقع أداءً إيجابيًا في الربع الأول من عام 2026، مدعومًا بالطلب الموسمي خلال شهر رمضان، وتحسن بيئة التسعير في السوق المحلي، واستمرار التركيز على الكفاءة التشغيلية والإنتاجية. (أرقام)
- أعلنت الشركة الوطنية للتصنيع (NIC AB) عن تأجيل موعد اكتمال مشروع التوسعة، إضافة إلى أعمال الصيانة الدورية المجدولة لمصنع الإيثيلين والبولي إيثيلين، وهو أحد المشاريع المشتركة المملوكة بنسبة 60% للشركة. وأوضحت الشركة أن هذا التأخير يعود إلى تأثير اضطرابات سلاسل الإمداد العالمية. كما أشارت إلى أنه سيتم الإعلان عن موعد التشغيل الفعلي للمصنع عند توفر المعلومات اللازمة. وأضافت أن الأثر المالي لهذا التأخير سيظهر في النتائج المالية للربعين الأول والثاني من عام 2026. (تداول)

تقويم الأحداث

التاريخ	الشركة	الحدث
١٥- أبريل ٢٠٢٦	شركة الأسمنت العربية	أحقية أرباح نقدية (ريال سعودي 1.00/للسهم)
١٥- أبريل ٢٠٢٦	شركة الأسمنت العربية	جمعية عمومية عادية
١٥- أبريل ٢٠٢٦	شركة جريب للتسويق	صرف أرباح نقدية (ريال سعودي 0.26/للسهم)
١٥- أبريل ٢٠٢٦	البنك الأهلي السعودي	أحقية أرباح نقدية (ريال سعودي 1.15/للسهم)
١٥- أبريل ٢٠٢٦	البنك الأهلي السعودي	جمعية عمومية عادية
١٥- أبريل ٢٠٢٦	شركة موبى للصناعة	صرف أرباح نقدية (ريال سعودي 0.15/للسهم)
١٥- أبريل ٢٠٢٦	شركة جاز العربية للخدمات	صرف أرباح نقدية (ريال سعودي 0.30/للسهم)
١٥- أبريل ٢٠٢٦	شركة الراشد للصناعة	صرف أرباح نقدية (ريال سعودي 0.70/للسهم)

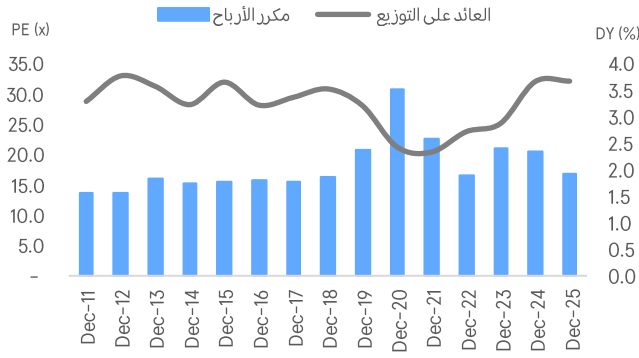
المصدر: أرقام، بلومبرغ

التقويم الاقتصادي

التاريخ	الحدث	الرقم السابق	التوقعات
١٥- أبريل ٢٠٢٦	التضخم في المملكة (سنوي)	1.7%	-
١٥- أبريل ٢٠٢٦	مخزونات النفط الخام الأمريكية (EIA)	3.1M	2.1M
١٥- أبريل ٢٠٢٦	مؤشر إمباير ستيت للتصنيع في نيويورك الأمريكية	-0.2	0.3
١٥- أبريل ٢٠٢٦	مؤشر أسعار الواردات في الولايات المتحدة (شهري)	1.3%	2.3%
١٥- أبريل ٢٠٢٦	مؤشر أسعار الصادرات في الولايات المتحدة (شهري)	1.5%	1.5%

المصدر: أرقام، بلومبرغ، وإنفستينغ.كوم

مكرر الأرباح والعائد على التوزيع التاريخي لتداول



أداء المؤشر العام خلال اليوم



أضعف القطاعات أداءً

منذ بداية العام	مكرر الربحية المتوقع (x)	التغير اليومي	آخر إغلاق	القطاع
14.8%	18.1	-0.8%	5,217.3	الطاقة
1.9%	14.7	0.0%	8,933.1	الإتصالات
12.8%	12.0	0.4%	13,818.6	البنوك
3.2%	N/A	0.5%	3,015.9	الصناديق العقارية المتداولة
4.6%	15.6	0.6%	3,009.5	إدارة وتطوير العقارات

أفضل القطاعات أداءً

منذ بداية العام	مكرر الربحية المتوقع (x)	التغير اليومي	آخر إغلاق	القطاع
-15.0%	18.2	4.3%	49,388.6	التطبيقات وخدمات التقنية
-24.4%	53.2	3.3%	12,246.4	الإعلام والترفيه
9.9%	19.9	2.6%	4,804.0	الأدوية
-1.4%	19.5	2.4%	7,179.2	المرافق العامة
20.9%	N/A	2.2%	5,521.4	المنتجات المنزلية و الشخصية

أضعف الشركات أداءً

آخر إغلاق	التغير اليومي	الحجم (مليون ر.س)	القيمة (مليون ر.س)	الشركة
24.2	-4.6%	1.6	37.9	شركة أسمنت اليمامة
10.6	-2.3%	5.5	58.3	شركة رايف للتكرير والبتروكيماويات
6.5	-2.1%	0.1	0.7	صندوق الأهلي ريت 1
18.8	-1.9%	0.9	16.4	الشركة الطبية التخصصية
26.1	-1.6%	1.0	25.6	الشركة السعودية لإعادة التأمين

أفضل الشركات أداءً

آخر إغلاق	التغير اليومي	الحجم (مليون ر.س)	القيمة (مليون ر.س)	الشركة
26.1	9.9%	0.8	21.0	شركة نسج العالمية التجارية
44.5	8.5%	0.9	36.9	أبو معطي
585.5	7.0%	0.5	307.7	شركة علم
31.0	6.2%	1.2	36.1	شركة الشرق الأوسط للكابلات المتخصصة
6.7	6.2%	19.9	130.4	الشركة العربية للأنابيب

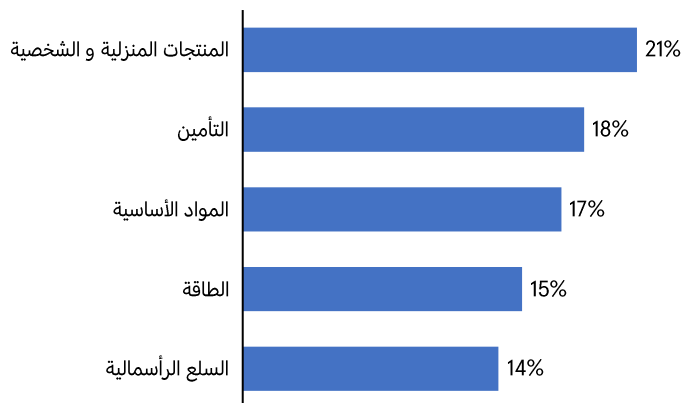
قادة الحجم - الشركات

آخر إغلاق	التغير اليومي	الحجم (مليون ر.س)	القيمة (مليون ر.س)	الشركة
6.7	6.2%	19.9	130.4	الشركة العربية للأنابيب
1.9	0.0%	18.1	34.1	شركة أمريكانا للمطاعم العالمية بي إل سي
27.4	-0.9%	15.1	414.0	ارامكو
2.2	0.5%	9.7	21.8	شركة بانك للإستثمار والأعمال اللوجستية
44.0	0.1%	9.3	407.2	البنك الأهلي السعودي

قادة القيمة - الشركات

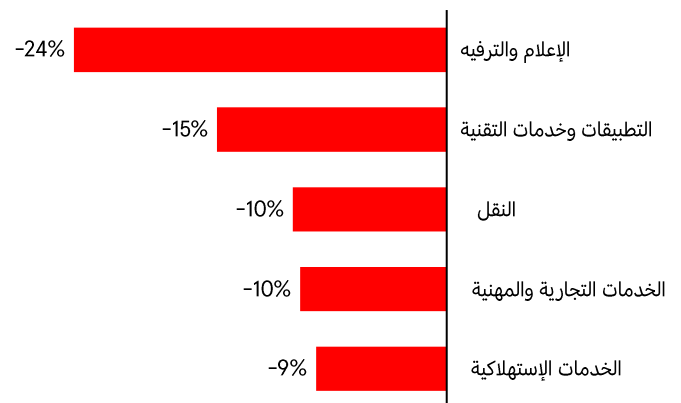
آخر إغلاق	التغير اليومي	الحجم (مليون ر.س)	القيمة (مليون ر.س)	الشركة
27.4	-0.9%	15.1	414.0	ارامكو
44.0	0.1%	9.3	407.2	البنك الأهلي السعودي
108.2	0.6%	3.1	337.1	مصرف الراجحي
585.5	7.0%	0.5	307.7	شركة علم
29.9	0.5%	5.6	166.8	مصرف الإنماء

أفضل القطاعات أداءً - أداء منذ بداية العام:



المصدر: بلومبرغ

أضعف القطاعات أداءً - أداء منذ بداية العام:



المصدر: بلومبرغ

منذ بداية العام	مكرر الربحية المتوقع *(x)	التغير اليومي	آخر إغلاق	الأسواق الإقليمية
9.5%	15.8	0.5%	11,486.2	السعودية (تداول)
-5.4%	9.9	0.9%	5,719.5	دبي (سوق دبي المالي)
-1.5%	10.7	0.6%	9,840.0	أبوظبي (سوق أبوظبي للأوراق المالية)
-2.0%	14.0	0.1%	9,306.6	الكويت (بورصة الكويت)
-0.7%	11.5	0.6%	10,690.8	قطر (بورصة قطر)
40.5%	13.2	0.4%	8,244.4	عمان (سوق مسقط للأوراق المالية)
-7.6%	6.2	-0.0%	1,910.4	البحرين (بورصة البحرين)
5.6%	47.0	1.1%	18,395.7	مصر (البورصة المصرية)
-10.9%	N/A	-0.5%	1,752.1	لبنان (بورصة بيروت)
-0.5%	N/A	2.2%	18,754.2	المغرب (مؤشر ماسي)

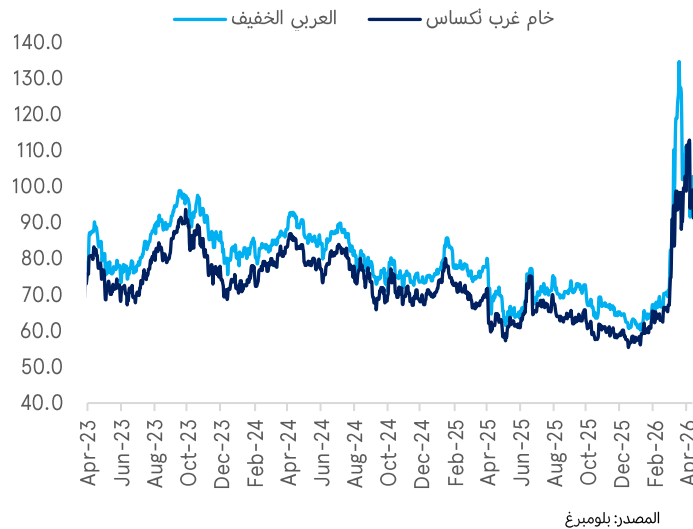
منذ بداية العام	مكرر الربحية المتوقع *(x)	التغير اليومي	آخر إغلاق	الأسواق العالمية
3.0%	19.6	1.3%	4,563.7	العالم (MSCI)
11.4%	12.3	1.9%	1,565.0	الأسواق الناشئة (MSCI)
1.8%	21.4	1.2%	6,967.4	الولايات المتحدة (S&P500)
1.7%	26.0	2.0%	23,639.1	ناسداك مؤشر (CCMP)
6.8%	13.6	0.2%	10,609.1	المملكة المتحدة (FTSE 100)
4.7%	15.6	1.0%	620.0	اليورو (STOXX 600)
-1.8%	15.8	1.3%	24,044.2	ألمانيا (DAX)
15.0%	23.2	2.4%	57,877.4	اليابان (NIKKEI 225)
1.5%	16.8	1.0%	4,026.6	الصين (SHCOMP)
0.9%	11.5	0.8%	25,872.3	هونغ كونغ (HSI)

منذ بداية العام	منذ بداية الشهر	التغير اليومي	آخر إغلاق	أسعار السلع الأساسية
59.0%	-10.0%	-7.9%	91.3	غرب تكساس الوسيط (دولار/برميل)
55.8%	-19.9%	-4.6%	94.8	خام برنت (دولار أمريكي/برميل)
-29.5%	-9.9%	-1.1%	2.6	الغاز الطبيعي (دولار/مليون وحدة حرارية)
12.1%	3.7%	2.1%	4,841.8	الذهب (دولار أمريكي/أونصة)
11.0%	5.8%	5.2%	79.6	الفضة (دولار أمريكي/أونصة)
79.1%	6.0%	-3.0%	904.3	النفثا (دولار أمريكي/طن)
103.4%	2.8%	0.0%	1,485.0	الإيثيلين (دولار أمريكي/طن)
112.7%	2.8%	0.0%	835.0	اليوريا (دولار أمريكي/طن)
-7.5%	-10.6%	1.5%	13.9	السكر (دولار أمريكي/طن)
16.8%	-3.9%	1.7%	592.0	القمح (دولار أمريكي/طن)
15.7%	6.2%	-0.3%	74.3	القطن (دولار أمريكي/رطل)
18.9%	2.8%	-1.2%	3,563.0	الألمنيوم (دولار أمريكي/طن)

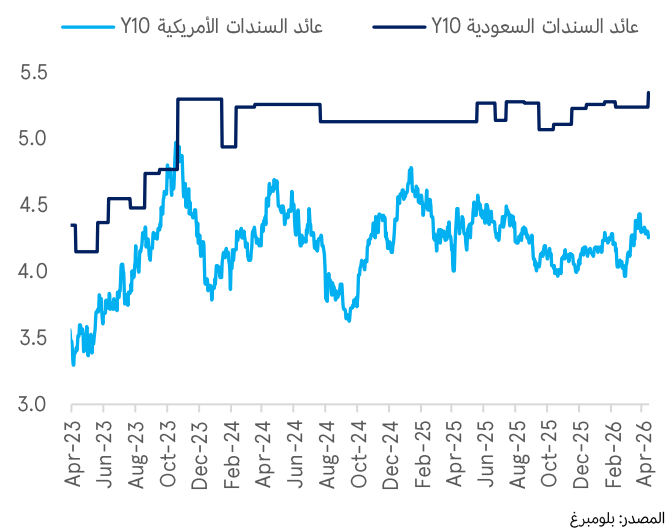
منذ بداية العام	منذ بداية الشهر	التغير اليومي	آخر إغلاق	أسعار الفائدة
(9) bps	(6) bps	(5) bps	4.77	محلية سايبور- 3 أشهر
3 bps	(2) bps	(0) bps	5.25	محلية سايبور- 6 أشهر
(34) bps	(1) bps	(0) bps	3.67	سوفر- 3 أشهر
(38) bps	(4) bps	(0) bps	3.82	سوفر- 6 أشهر

منذ بداية العام	منذ بداية الشهر	التغير اليومي	آخر إغلاق	العملة (لكل دولار أمريكي)
0.1%	-0.0%	-0.0%	3.75	ريال سعودي
-0.7%	-2.5%	-0.4%	0.74	جنيه إسترليني
-0.4%	-2.1%	-0.3%	0.85	يورو
1.3%	0.0%	-0.4%	158.79	ين ياباني
-1.5%	-2.3%	-0.4%	0.78	فرنك سويسري
-2.5%	-1.1%	-0.2%	6.82	يوان صيني

سعر النفط العالمي (برميل / دولار أمريكي)



معدلات عوائد السندات (%)



* استناداً إلى بيانات بلومبرغ، وبناءً على تقديرات الأرباح لعام 2026.

للملاحظات على تقاريرنا، يُرجى التواصل عبر البريد الإلكتروني: research@anbcapital.com.sa

إخلاء المسؤولية

تم إعداد هذا المستند من قبل شركة العربي المالية. وتم الحصول على المعلومات الواردة فيه من عدة مصادر مثل بلومبرغ، رويترز، البنك المركزي السعودي (ساما)، صندوق النقد الدولي (IMF)، الوكالة الدولية للطاقة (IEA)، منظمة أوك، تداول، وغيرها من الوكالات الوطنية والدولية. وقد بذلت شركة العربي المالية قصارى جهدها للحصول على البيانات والمعلومات من مصادر موثوقة، إلا أنها لا تضمن دقة البيانات أو المعلومات الواردة في هذا التقرير. وبالتالي، فإن العربي المالية لا تقدم أي ضمانات، سواء كانت صريحة أو ضمنية، بشأن دقة واكتمال أي من المعلومات الواردة في هذا التقرير. هذا التقرير ليس مخصصاً لتقديم نصائح استثمارية شخصية، ولا يتضمن أي توصيات بشراء أو بيع أي أوراق مالية أو أي نوع من المنتجات الاستثمارية. ولن تكون العربي المالية مسؤولة عن أي نتائج مباشرة أو غير مباشرة ناجمة عن استخدام المعلومات الواردة في هذا المستند. العربي المالية هي شركة مساهمة مغلقة سعودية برأس مال مدفوع قدره مليار ريال سعودي، وهي مرخصة من قبل هيئة السوق المالية في المملكة العربية السعودية بترخيص 37-07072 ورقم موحد 7001548261، ويقع مقرها الرئيسي في 3581:المؤبد الجديد، المربع، ص.ب-220009، الرياض 11311، المملكة العربية السعودية، هاتف: 800 124 0055