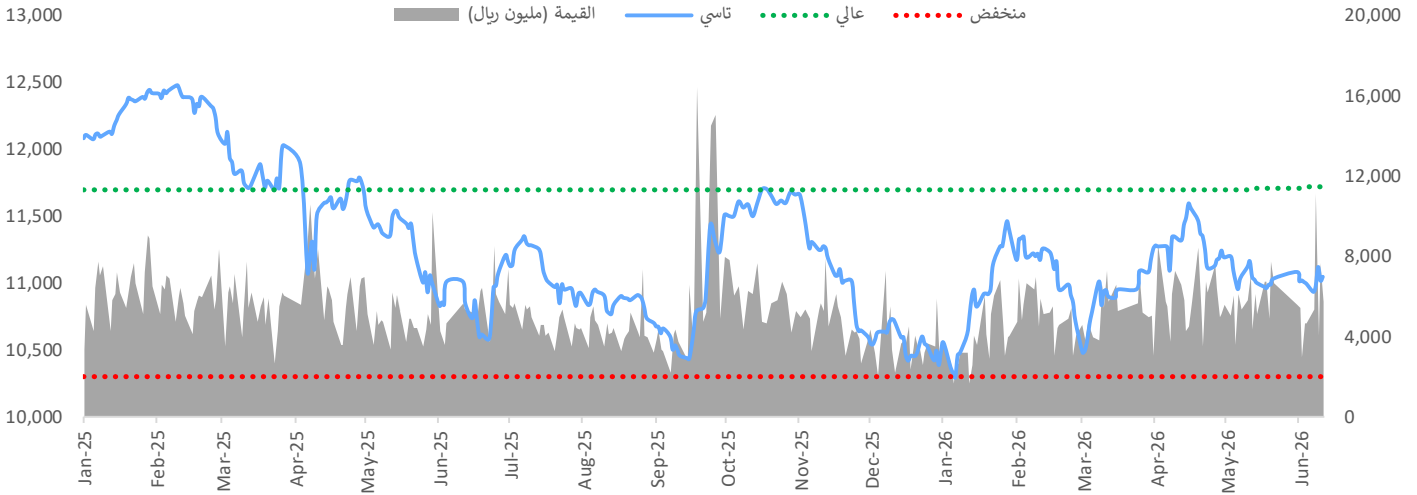


المتابعة اليومية للسوق

الأحد، ١٤ يونيو، ٢٠٢٦

السوق الموازية (نمو)						السوق الرئيسية (تاسي)											
أداء المؤشر			القيمة المتداولة (مليار ريال)			آخر إغلاق			أداء المؤشر			القيمة المتداولة (مليار ريال)			آخر إغلاق		
منذ بداية العام ▼ -1.4%			▲ 25.2			▼ 22,975.37			منذ بداية العام ▲ 5.3%			▼ 4.9			▲ 11,042.02		
خلال 5 سنوات	خلال 3 سنوات	سنة	خلال 6 أشهر	خلال 3 أشهر	التغير اليومي	منذ بداية العام	منذ بداية الشهر	التغير اليومي	خلال 5 سنوات	خلال 3 سنوات	سنة	خلال 6 أشهر	خلال 3 أشهر	التغير اليومي	منذ بداية العام	منذ بداية الشهر	التغير اليومي
-1.7%	5.3%	-15.6%	-20.5%	62.9%	55.5%	-1.4%	0.2%	-0.1%	2.3%	-3.1%	0.3%	2.3%	26.3%	-14.6%	5.3%	-0.3%	0.3%

أداء المؤشر العام



أداء الأسواق/الأخبار

- أنهت الأسهم الأمريكية تداولات يوم الجمعة على ارتفاع، مدعومة بأمال المستثمرين في التوصل إلى اتفاق سلام بين إيران والولايات المتحدة، إلى جانب الارتفاع القوي لأسهم شركة سبيس إكس في أول جلسة تداول لها، ما جعلها أكبر عملية إدراج عام في تاريخ وول ستريت. وارتفع مؤشر داو جونز بنسبة 0.7%، فيما صعد مؤشر ستاندرد أند بورز 500 بنسبة 0.5%، بينما ارتفع مؤشر ناسداك بنسبة 0.3%. وفي آسيا، واصلت الأسواق مكاسبها يوم الجمعة بدعم من التفاؤل بشأن إحلال السلام في الشرق الأوسط، حيث قفز مؤشر نيكاي 225 بنسبة 2.8%، فيما ارتفع كل من مؤشر هانغ سنغ ومؤشر CSI 300 بنسبة 1.9% و1.2% على التوالي. (رويترز)
- ارتفع مؤشر تداول العام (تاسي) بنسبة 0.3%، ما يعادل 29.4 نقطة، ليغلق عند 11,042.02 نقطة. وانخفضت قيمة التداولات بنسبة 14.6% مقارنة بالجلسة السابقة. وكان قطاع المرافق العامة الأفضل أداءً، مسجلاً ارتفاعاً بنسبة 1.3%. وعلى صعيد الأسهم، تصدر سهم شركة ليفا للتأمين (LIVA AB) قائمة الراجين بارتفاعه 10.0%، تلاه سهم الشركة السعودية للكابلات (SCACO AB) الذي ارتفع بنسبة 9.4%، ثم سهم شركة المملكة القابضة (KINGDOM AB) الذي صعد بنسبة 6.0% (تداول)

أخبار اقتصادية/قطاعية رئيسية

- يتوقع البنك الدولي أن ينمو الاقتصاد السعودي بنسبة 3.1% في عام 2026، وفقاً لأحدث تقرير الآفاق الاقتصادية العالمية الصادر في يونيو، بانخفاض قدره 0.4 نقطة مئوية مقارنة بتوقعاته الصادرة في يناير. كما يُتوقع أن يتسارع نمو الناتج المحلي الإجمالي للمملكة إلى 4.9% في عام 2027، بزيادة قدرها 0.5 نقطة مئوية مقارنة بتوقعات يناير 2026، قبل أن يتباطأ النمو إلى 3.7% في عام 2028. (أرقام)
- خفضت أوبك توقعاتها لنمو الطلب العالمي على النفط خلال عام 2026 للشهر الثاني على التوالي، في حين رفعت توقعاتها لعام 2027. وتتوقع المنظمة أن ينمو الطلب العالمي على النفط بمقدار 1.0 مليون برميل يومياً في عام 2026، كما تتوقع زيادة الطلب بنحو 1.7 مليون برميل يومياً في عام 2027. وأشارت أوبك إلى أن إنتاج إيران من النفط الخام تراجع بنسبة 19% في مايو ليصل إلى 2.33 مليون برميل يومياً، في ظل الحصار الأمريكي المفروض على موانئ البلاد. (أرقام)

أهم أخبار الشركات

- أكملت شركة الزيت العربية السعودية (ARAMCO AB) الاستحواذ على كامل حصص الملكية في شركة تسهيلات التسويق (TMC)، لتصبح شركة مملوكة لها بالكامل. وأوضحت تسهيلات التسويق أن عملية الاستحواذ تمثل محطة استراتيجية مهمة في مسيرتها، وتعكس توجه أرامكو نحو تعزيز حضورها في قطاع بيع الوقود بالتجزئة في المملكة. (أرقام)
- وقعت شركة وجا (WAJA AB) عقداً لمدة خمسة أشهر مع صندوق التنمية الوطني (NDF) لتنفيذ مشروع تنموي بقيمة 10.6 مليون ريال سعودي شاملة ضريبة القيمة المضافة. وتتوقع الشركة أن ينعكس العقد إيجاباً على إيراداتها خلال الربع الثالث والربع الرابع من عام 2026. (أرقام)

- أعلنت شركة أدير العقارية (ADEER AB) توقيع عقد لمدة 36 شهراً مع شركة أريب المتطورة العقارية لتقديم خدمات التسويق والبيع الحصرية لبرج متعدد الاستخدامات يقع في منطقة جبل عمر بمكة المكرمة. وتقدر قيمة العقد بنحو 18% من إيرادات شركة أدير العقارية استناداً إلى أحدث القوائم المالية. وتتوقع الشركة أن يكون للعقد أثر مالي إيجابي بدءاً من انطلاق أعمال تسويق وبيع البرج وبدء تنفيذ المشروع. (تداول)
- أعلنت شركة سال السعودية للخدمات اللوجستية (SAL AB) تأسيس شركة SAL International Ground Handling B.V. كشركة تابعة مملوكة لها بالكامل ومُسجلة في أمستردام، هولندا. وستعمل الشركة التابعة بشكل رئيسي ككيان قابض دولي لدعم الأهداف والتوجهات الاستراتيجية لشركة سال نحو التوسع في أنشطة مناولة الشحن الجوي خارج المملكة العربية السعودية. ولا يوجد أثر مالي جوهري مباشر ناتج عن تأسيس الشركة التابعة في المرحلة الحالية، إلا أنه من المتوقع أن تسهم إيجاباً في النتائج المالية الموحدة للشركة مستقبلاً. (تداول)
- أعلنت شركة سيمماكو الدوائية (SPIMACO AB) إبرام اتفاقية ملزمة للاستحواذ على حصة إضافية بنسبة 12% في رأسمال شركة العربية لتصنيع المنتجات الطبية (عناية)، والتي تمتلك فيها حالياً حصة تبلغ 51%. وبإتمام الصفقة، سترتفع ملكية سيمماكو إلى 63%. وسيتم تنفيذ الاستحواذ من خلال شراء الأسهم من شركة أكسيندرا هيلث (ACH US) بقيمة إجمالية تبلغ 45 مليون ريال سعودي (نحو 12 مليون دولار أمريكي). ومن المتوقع أن يعكس الأثر المالي لهذه الصفقة على القوائم المالية للشركة اعتباراً من النصف الثاني من عام 2026. (تداول)
- وقعت شركة سينا القابضة (ATTMCO AB) اتفاقية تسهيلات مصرفية طويلة الأجل متوافقة مع الشريعة الإسلامية مع بنك الإنماء (ALINMA AB) بقيمة 300 مليون ريال سعودي. وتبدأ مدة التمويل من تاريخ استخدام التسهيلات وتنتهي في 31 يناير 2029، وسيستخدم التمويل لتمويل الاستثمارات العامة للشركة. (أرقام)
- وقعت شركة هضاب الخليج للتجارة (HKC AB) اتفاقية لتجديد تسهيلات مصرفية متوافقة مع الشريعة الإسلامية مع مصرف الراجحي (RJHI AB) بقيمة 50 مليون ريال سعودي. وتسري التسهيلات حتى 30 نوفمبر 2026، وسيتم استخدامها لتمويل احتياجات رأس المال العامل وإصدار خطابات الاعتماد (L.Cs). (أرقام)

تقويم الأحداث

التاريخ	الشركة	الحدث
١٤- يونيو-٢٠٢٦	شركة إدارات للاتصالات وتقنية المعلومات	الجمعية العامة غير العادية (زيادة رأس المال إلى 75.6 مليون ريال سعودي)
١٤- يونيو-٢٠٢٦	الشركة الوطنية للجييس	جمعية عمومية عادية
١٤- يونيو-٢٠٢٦	شركة بانك للاستثمار والأعمال اللوجستية	جمعية عمومية عادية
١٤- يونيو-٢٠٢٦	الشركة السعودية للأنابيب الفخارية	الجمعية العامة غير العادية (زيادة رأس المال إلى 230.0 مليون ريال سعودي)
١٤- يونيو-٢٠٢٦	الشركة السعودية للتنمية الصناعية	جمعية عمومية عادية
١٤- يونيو-٢٠٢٦	شركة جروب فايف للأنابيب السعودية	جمعية عمومية عادية
١٤- يونيو-٢٠٢٦	الشركة السعودية لخدمات الشبكات	جمعية عمومية عادية
١٤- يونيو-٢٠٢٦	شركة يقين كابيتال	جمعية عمومية غير عادية
١٤- يونيو-٢٠٢٦	شركة مياها	جمعية عمومية غير عادية
١٤- يونيو-٢٠٢٦	شركة اليمامة للصناعات الحديدية	جمعية عمومية عادية
١٤- يونيو-٢٠٢٦	صندوق الخير للنمو والدخل المتداول	جمعية عمومية عادية
١٤- يونيو-٢٠٢٦	شركة جروب فايف للأنابيب السعودية	أحقية أرباح نقدية (ريال سعودي 4.30/ للسهم)
١٤- يونيو-٢٠٢٦	شركة إدارات للاتصالات وتقنية المعلومات	أحقية أسهم المنحة (1:2)
١٤- يونيو-٢٠٢٦	شركة مياها	أحقية أرباح نقدية (ريال سعودي 0.15/ للسهم)
١٤- يونيو-٢٠٢٦	الشركة السعودية للأنابيب الفخارية	الأحقية في الاكتتاب في إصدار حقوق الأولوية
١٤- يونيو-٢٠٢٦	شركة الحمادي القابضة	صرف أرباح نقدية (ريال سعودي 0.20/ للسهم)

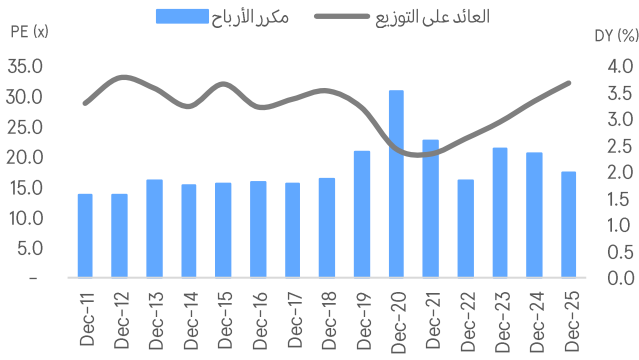
المصدر: أرقام، بلومبرغ

التقويم الاقتصادي

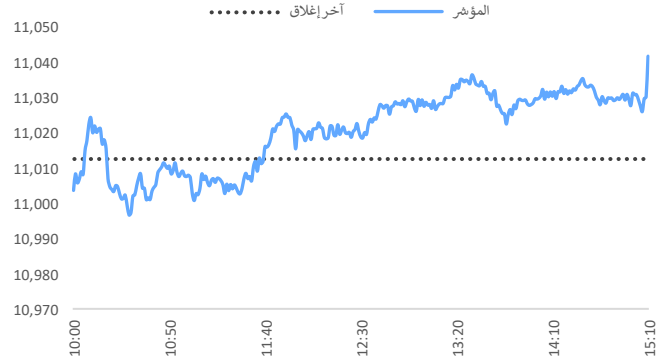
التاريخ	الحدث	الرقم السابق	التوقعات
١٥- يونيو-٢٠٢٦	مؤشر أسعار المستهلكين في المملكة العربية السعودية (سنوي)	1.7%	-
١٥- يونيو-٢٠٢٦	مؤشر التصنيع في ولاية نيويورك الأمريكية	19.6	13.2
١٥- يونيو-٢٠٢٦	الإنتاج الصناعي الأمريكي (سنوي)	1.4%	-

المصدر: أرقام، بلومبرغ، وإفستينغ.كوم

مكرر الأرباح والعائد على التوزيع التاريخي لتداول



أداء المؤشر العام خلال اليوم



أضعف القطاعات أداءً

منذ بداية العام	مكرر الربحية المتوقع (x)	التغير اليومي	آخر إغلاق	القطاع
-29.5%	59.3	-1.1%	11,425.5	الإعلام والترفيه
6.3%	N/A	-1.0%	4,855.0	المنتجات المنزلية و الشخصية
-11.5%	22.4	-0.8%	8,736.2	الرعاية الصحية
7.6%	14.7	-0.3%	16,070.9	السلع الرأسمالية
-1.6%	15.7	-0.3%	5,614.6	تجزئة وتوزيع السلع الاستهلاكية

أفضل القطاعات أداءً

منذ بداية العام	مكرر الربحية المتوقع (x)	التغير اليومي	آخر إغلاق	القطاع
8.4%	23.2	1.3%	7,898.8	المرافق العامة
0.6%	14.6	0.9%	8,817.3	الإتصالات
3.7%	27.4	0.7%	5,126.1	المواد الأساسية
-1.0%	22.9	0.7%	5,352.0	الخدمات المالية
5.7%	16.7	0.5%	4,596.1	إنتاج الأغذية

أضعف الشركات أداءً

آخر إغلاق	التغير اليومي	الحجم (مليون ر.س)	القيمة (مليون ر.س)	الشركة
101.0	-2.9%	0.3	30.3	الشركة الوطنية للرعاية الطبية
13.9	-2.9%	5.0	70.4	شركة رايف للتكرير والبتروكيماويات
10.9	-2.8%	0.3	3.5	شركة اريتكس للاستثمار الصناعي
32.9	-2.5%	1.0	33.6	الشركة الوطنية السعودية للنقل البحري
7.8	-2.3%	0.5	3.8	شركة اتحاد جرونفلدر سعدي القابضة

أفضل الشركات أداءً

آخر إغلاق	التغير اليومي	الحجم (مليون ر.س)	القيمة (مليون ر.س)	الشركة
11.7	10.0%	0.8	9.0	شركة ليفا للتأمين
181.0	9.4%	0.2	36.9	شركة الكابلات السعودية
14.4	6.0%	6.8	98.8	شركة المملكة القابضة
218.5	5.7%	0.4	83.7	شركة أنابيب الشرق المتكاملة للصناعة
11.6	4.2%	0.9	10.9	شركة الصقر للتأمين التعاوني

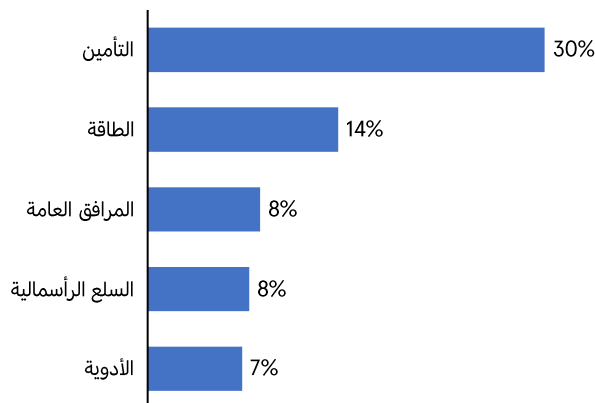
قادة الحجم - الشركات

آخر إغلاق	التغير اليومي	الحجم (مليون ر.س)	القيمة (مليون ر.س)	الشركة
27.2	0.4%	17.6	476.7	ارامكو
6.9	-0.4%	12.1	85.8	شركة الأندية للرياضة
1.9	0.5%	12.0	23.1	شركة أمريكا للمطاعم العالمية بي إل سي
7.8	3.0%	11.4	88.3	الشركة العربية للأنابيب
66.9	0.2%	7.7	513.0	مصرف الراجحي

قادة القيمة - الشركات

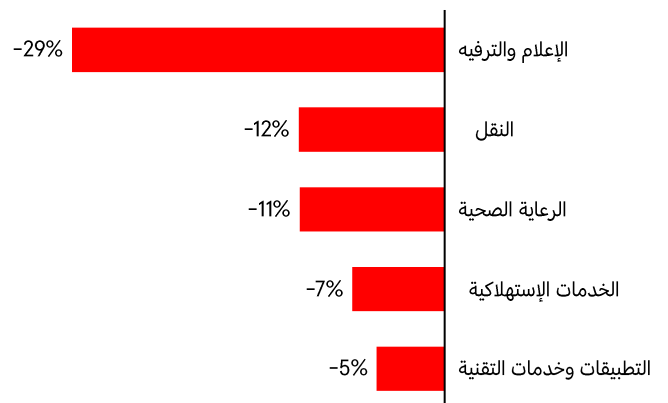
آخر إغلاق	التغير اليومي	الحجم (مليون ر.س)	القيمة (مليون ر.س)	الشركة
66.9	0.2%	7.7	513.0	مصرف الراجحي
27.2	0.4%	17.6	476.7	ارامكو
34.6	-1.7%	6.5	205.1	شركة صناعات البناء المتقدمة
199.5	1.4%	0.8	156.8	شركة أكوا باور
40.1	-0.2%	3.5	139.2	البنك الأهلي السعودي

أفضل القطاعات أداءً - أداء منذ بداية العام:



المصدر: بلومبرغ

أضعف القطاعات أداءً - أداء منذ بداية العام:



المصدر: بلومبرغ

منذ بداية العام	مكرر الربحية المتوقع *(x)	التغير اليومي	آخر إغلاق	الأسواق الإقليمية
5.3%	14.4	0.3%	11,042.0	السعودية (تداول)
-1.5%	10.1	3.8%	5,954.0	دبي (سوق دبي المالي)
-1.9%	11.1	2.7%	9,805.0	أبوظبي (سوق أبوظبي للأوراق المالية)
-3.3%	14.0	0.1%	9,186.5	الكويت (بورصة الكويت)
-4.6%	11.7	-0.2%	10,263.9	قطر (بورصة قطر)
30.1%	12.8	-0.2%	7,634.4	عمان (سوق مسقط للأوراق المالية)
-4.1%	6.4	-0.2%	1,981.4	البحرين (بورصة البحرين)
18.3%	54.2	-1.4%	20,616.3	مصر (البورصة المصرية)
-10.3%	N/A	-0.1%	1,764.2	لبنان (بورصة بيروت)
-4.7%	17.7	1.9%	17,952.4	المغرب (مؤشر ماسي)

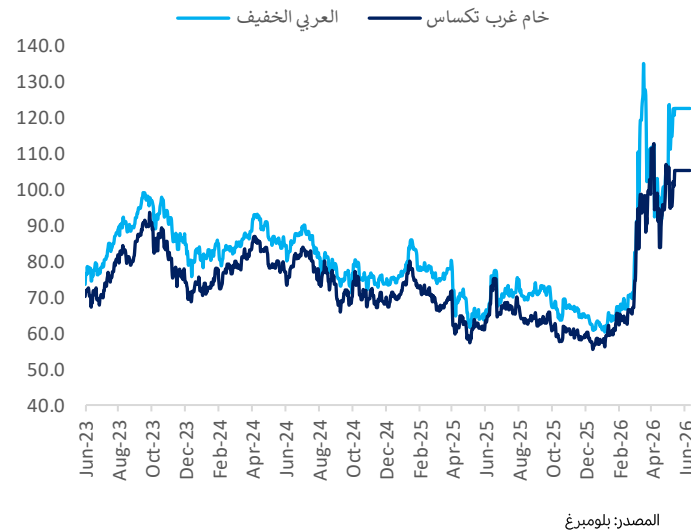
منذ بداية العام	مكرر الربحية المتوقع *(x)	التغير اليومي	آخر إغلاق	الأسواق العالمية
8.1%	20.1	0.9%	4,788.2	العالم (MSCI)
22.2%	12.3	3.1%	1,716.0	الأسواق الناشئة (MSCI)
8.6%	21.9	0.5%	7,431.5	الولايات المتحدة (S&P500)
11.4%	28.2	0.3%	25,888.8	ناسداك مؤشر (CCMP)
5.4%	13.2	1.6%	10,471.7	المملكة المتحدة (FTSE 100)
6.9%	15.6	1.9%	633.2	اليورو (STOXX 600)
0.6%	15.8	1.8%	24,635.3	ألمانيا (DAX)
31.1%	23.1	2.8%	66,020.0	اليابان (NIKKEI 225)
1.6%	14.3	1.1%	4,031.5	الصين (SHCOMP)
-3.6%	11.2	1.9%	24,718.1	هونغ كونغ (HSI)

منذ بداية العام	منذ بداية الشهر	التغير اليومي	آخر إغلاق	أسعار السلع الأساسية
47.8%	-2.8%	-3.2%	84.9	غرب تكساس الوسيط (دولار /برميل)
43.5%	-5.1%	-3.4%	87.3	خام برنت (دولار أمريكي /برميل)
-15.4%	-5.2%	1.1%	3.1	الغاز الطبيعي (دولار/مليون وحدة حرارية)
-2.3%	-7.1%	0.2%	4,219.3	الذهب (دولار أمريكي/أونصة)
-5.1%	-9.7%	1.1%	68.0	الفضة (دولار أمريكي/أونصة)
39.9%	-19.2%	-1.9%	706.2	النفتا (دولار أمريكي/طن)
30.8%	-14.3%	0.0%	955.0	الإيثيلين (دولار أمريكي/طن)
5.7%	-39.2%	-22.1%	415.0	اليوريا (دولار أمريكي/طن)
-8.7%	-2.6%	-0.7%	13.7	السكر (دولار أمريكي/طن)
15.3%	-4.3%	-0.4%	584.5	القمح (دولار أمريكي/طن)
14.3%	-4.0%	0.1%	76.4	القطن (دولار أمريكي/رطل)
18.0%	-3.6%	0.9%	3,535.0	الألمنيوم (دولار أمريكي/طن)

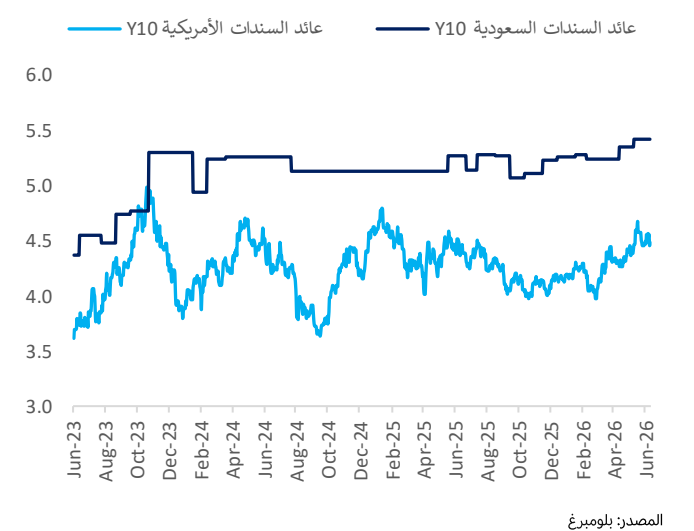
منذ بداية العام	منذ بداية الشهر	التغير اليومي	آخر إغلاق	أسعار الفائدة
(11) bps	(15) bps	(5) bps	4.75	محلية سايبور - 3 أشهر
(8) bps	(4) bps	1 bps	5.14	محلية سايبور - 6 أشهر
(37) bps	(1) bps	(0) bps	3.64	سوفر - 3 أشهر
(52) bps	(2) bps	(0) bps	3.68	سوفر - 6 أشهر

منذ بداية العام	منذ بداية الشهر	التغير اليومي	آخر إغلاق	العملة (كل دولار أمريكي)
0.1%	0.0%	-0.0%	3.75	ريال سعودي
0.5%	0.4%	0.1%	0.75	جنيه إسترليني
1.5%	0.8%	0.1%	0.86	يورو
2.3%	0.6%	0.2%	160.24	ين ياباني
0.6%	2.1%	0.3%	0.80	فرنك سويسري
-3.2%	-0.1%	-0.2%	6.76	يوان صيني

سعر النفط العالمي (برميل / دولار أمريكي)



معدلات عوائد السندات (%)



* استنادًا إلى بيانات بلومبرغ، وبناءً على تقديرات الأرباح لعام 2026.

للملاحظات على تقاريرنا، يُرجى التواصل عبر البريد الإلكتروني: research@anbcapital.com.sa

إخلاء المسؤولية

تم إعداد هذا المستند من قبل شركة العربي المالية. وتم الحصول على المعلومات الواردة فيه من عدة مصادر مثل بلومبيرغ، رويترز، البنك المركزي السعودي (ساما)، صندوق النقد الدولي (IMF)، الوكالة الدولية للطاقة (IEA)، منظمة أوبك، تداول، وغيرها من الوكالات الوطنية والدولية. وقد بذلت شركة العربي المالية قصارى جهدها للحصول على البيانات والمعلومات من مصادر موثوقة، إلا أنها لا تضمن دقة البيانات والمعلومات الواردة في هذا التقرير. وبالتالي، فإن العربي المالية لا تقدم أي ضمانات، سواء كانت صريحة أو ضمنية، بشأن دقة واكتمال أي من المعلومات الواردة في هذا التقرير. هذا التقرير ليس مخصصًا لتقديم نصائح استثمارية شخصية، ولا يتضمن أي توصيات بشراء أو بيع أي أوراق مالية أو أي نوع من المنتجات الاستثمارية. ولن تكون العربي المالية مسؤولة عن أي نتائج مباشرة أو غير مباشرة ناجمة عن استخدام المعلومات الواردة في هذا المستند. العربي المالية هي شركة مساهمة مغلقة سعودية برأس مال مدفوع قدره مليار ريال سعودي، وهي مرخصة من قبل هيئة السوق المالية في المملكة العربية السعودية برقم ترخيص 37-07072 ورقم موحد 7001548267. ويقع مقرها الرئيسي في 3581:المؤبد الجديد، المربع، ص.ب 220009، الرياض 11311، المملكة العربية السعودية، هاتف: 800 124 0055