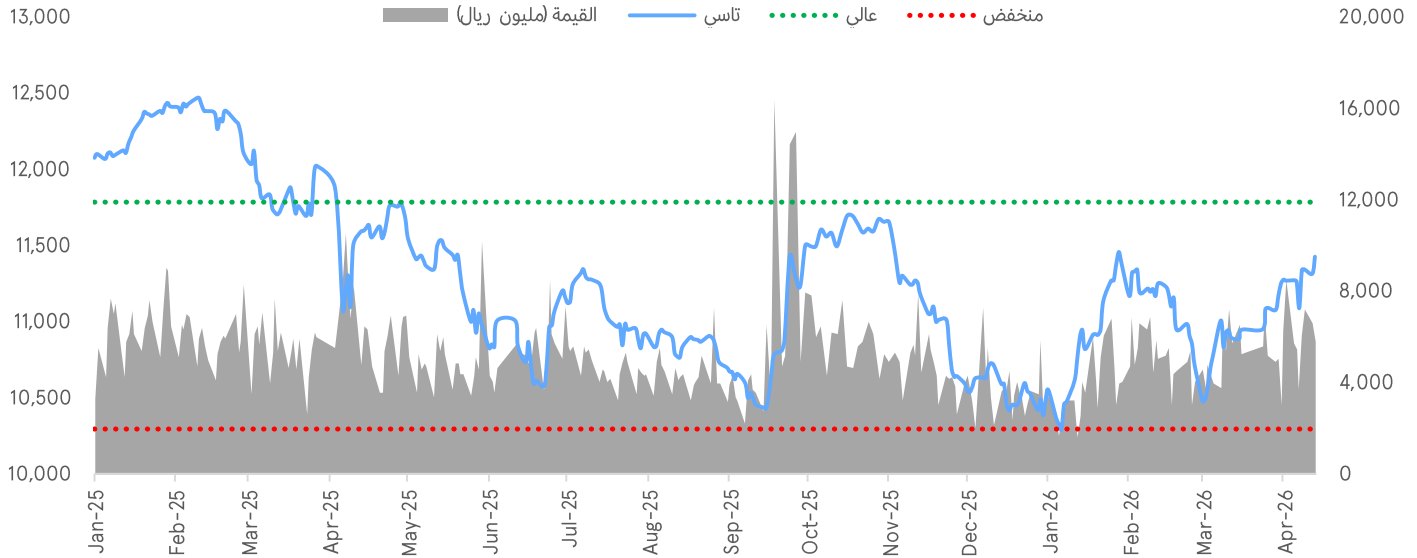


## المتابعة اليومية للسوق

الثلاثاء، ١٤ أبريل، ٢٠٢٦

السوق الموازية (نمو)						السوق الرئيسية (تاسي)											
أداء المؤشر			القيمة المتداولة (مليون ريال)			آخر إغلاق			أداء المؤشر			القيمة المتداولة (مليار ريال)			آخر إغلاق		
منذ بداية العام -1.6%			20.0			22,932.50			منذ بداية العام 8.9%			6.7			11,426.77		
خلال 5 سنوات	خلال 3 سنوات	سنة	خلال 6 أشهر	خلال 3 أشهر	التغير اليومي	منذ بداية العام	منذ بداية الشهر	التغير اليومي	خلال 5 سنوات	خلال 3 سنوات	سنة	خلال 6 أشهر	خلال 3 أشهر	التغير اليومي	منذ بداية العام	منذ بداية الشهر	التغير اليومي
-3.7%	11.5%	-21.3%	-34.0%	-17.6%	44.6%	-1.6%	1.0%	0.6%	16.1%	4.2%	-1.4%	-10.0%	28.9%	95.1%	8.9%	1.6%	1.0%

### أداء المؤشر العام



### أداء الأسواق/الأخبار

- ارتفعت الأسهم الأمريكية يوم الاثنين، مع تفاؤل المستثمرين بإمكانية التوصل إلى حل للصراع في الشرق الأوسط، متجاوزين فشل محادثات نهاية الأسبوع بين الولايات المتحدة وإيران. مع متابعة انطلاق موسم إعلان النتائج. وارتفع مؤشر ناسداك بنسبة 1.2%، فيما صعد S&P 500 وداو جونز بنسبة 1.0% و0.6% على التوالي. وفي آسيا، واصلت الأسواق مكاسبها صباح الثلاثاء، بعد تأكيد الولايات المتحدة استمرار التواصل مع طهران للتوصل إلى اتفاق. وارتفع مؤشر نيكى 225 بنسبة 2.4%، فيما صعد CSI 300 بنسبة 0.8%، وارتفع هانغ سنغ بنسبة 0.4% (رويترز)
- ارتفع المؤشر العام بنسبة 1.0% (112.1 نقطة) ليغلق عند 11,426.77 نقطة، فيما ارتفعت قيمة التداول بنسبة 95.1% مقارنة بالجلسة السابقة. وكان قطاع التطبيقات والخدمات التقنية الأكثر ارتفاعاً بصعود قدره 2.8%. ومن بين أبرز الراحين، ارتفع سهم الشركة العربية لخدمات الإنترنت والاتصالات (SOLUTION AB) بنسبة 10.0%، تلاه سهم شركة وبرة للصناعة والتنمية (FPCO AB) بارتفاع قدره 5.3%، فيما صعد سهم شركة الموسى الصحية (ALMOOSA AB) وسهم شركة الاتصالات المتنقلة السعودية (ZAINKSA AB) بنسبة 5.0% لكل منهما. (تداول)

### أخبار اقتصادية/قطاعية رئيسية

- خفضت أوبك توقعاتها للطلب العالمي على النفط للربع الثاني من عام 2026. وفي تقريرها الشهري الصادر يوم الاثنين، توقعت المنظمة، ومقرها في فيينا، أن يبلغ الطلب العالمي نحو 105.1 مليون برميل يومياً، مقارنة بتقديرها السابق البالغ 105.6 مليون برميل يومياً. في المقابل، أبتت أوبك على توقعاتها لنمو الطلب العالمي خلال عام 2026 دون تغيير عند نحو 1.4 مليون برميل يومياً، مدعومة بالطلب القوي من الدول غير الأعضاء في منظمة التعاون الاقتصادي والتنمية. كما أشارت إلى أن توقعات النمو على أساس سنوي للطلب العالمي على النفط تبلغ 1.5 مليون برميل يومياً في الربع الأول من 2026، ونحو 900 ألف برميل يومياً في الربع الثاني، وحوالي 1.6 مليون برميل يومياً في الربع الثالث. (أرقام)
- أعلنت وزارة المالية في المملكة العربية السعودية عن بدء تطبيق نظام الرقابة المالية، الصادر بقرار من مجلس الوزراء بتاريخ 1 ديسمبر 2025، وذلك ضمن الجهود الرامية إلى تعزيز حوكمة الأموال العامة وتحسين كفاءة الرقابة بما يتماشى مع رؤية السعودية 2030. ويحل النظام الجديد محل نظام المراقبين الماليين. (أرقام)

### أهم أخبار الشركات

- ارتفعت ملكية المستثمرين الأجانب غير المؤسسيين في الأسهم المدرجة في السوق المالية السعودية (تداول)، باستثناء شركة أرامكو السعودية (ARAMCO AB)، من 11.3% إلى 11.4%، بما يعادل 372.1 مليار ريال، وذلك في الأسبوع المنتهي في 9 أبريل، وفقاً لبيانات السوق. (أرقام)
- أفادت وكالة فيتش للتصنيفات الائتمانية بأن جودة أصول البنوك السعودية وريحتها وسيولتها قد تتعرض لضغوط في حال استمر الصراع مع إيران لفترة أطول أو كان أكثر حدة من المتوقع. وأشارت إلى أن ذلك قد يؤدي إلى خفض تصنيفات الجدارة الائتمانية المستقلة لبعض البنوك، إلا أن القطاع المصرفي يتمتع حالياً بهوامش أمان جيدة تمكنه من امتصاص الضغوط المحتملة وفقاً لافتراضات فيتش الأساسية الحالية. (أرقام)
- أفادت شركة الرياض للتعجير (ADCO AB) بأن صافي تكلفة سوق التعجير بلغت 675 مليون ريال سعودي عند تأسيس الكيان الجديد شركة تطوير الديرة للتطوير والاستثمار العقاري. وأضافت أن الأصل تم تقديمه كحصة عينية بقيمة 705.2 مليون ريال سعودي، وقد تم عكس ذلك في القوائم المالية لعام 2024. كما أشارت إلى أنه تم استكمال نقل الأصل إلى الكيان الجديد بتاريخ 7 أبريل 2026 دون أي أثر مالي خلال هذه الفترة. (أرقام)

- قرر مجلس إدارة شركة الجزيرة تكافل تعاوني (JAZTAKAF AB) تعيين عبدالرحمن بن صالح العبره رئيساً تنفيذياً اعتباراً من 13 يوليو 2026. يحمل العبرة شهادة بكالوريوس في الاقتصاد من جامعة الملك سعود، ولديه 23 عاماً من الخبرة في شركات التأمين، حيث شغل آخرها منصب الرئيس التنفيذي للشركة العربية السعودية للتأمين التعاوني. تم اتخاذ القرار بعد استقالة الدكتور صقر بن عبداللطيف نادر شاه من منصبه كعضو منتدب. (أرقام)
- أعلنت الشركة السعودية لإنتاج الأنايب الفخارية (SVCP AB) أن شركتها التابعة "مصنع أرض السعودية" تلقت أمر شراء من شركة الخريف لتقنية المياه والطاقة (AWPT AB) بقيمة 8.2 مليون ريال (شاملة ضريبة القيمة المضافة). وأوضحت أن العقد، الممتد لمدة عام واحد، يتضمن تصنيع وتوريد غرف تفتيش خرسانية لمشروع مياه صرف صحي في المنطقة الشرقية. وأضافت أن الأثر المالي من المتوقع أن ينعكس ابتداءً من الربع الثاني من عام 2026. (أرقام)
- أعلنت شركة أكاديمية التعلم (ACADEMY AB) أن شركتها التابعة، شركة مدارس التعلم الأهلية، وقعت اتفاقية إيجار استثماري طويلة الأجل بقيمة 332.4 مليون ريال سعودي لإنشاء مجمع تعليمي نموذجي في مدينة الرياض. ومن المتوقع أن يكون للعقد أثر إيجابي على النتائج المالية للشركة ابتداءً من النصف الأول من العام المقبل. (تداول)
- وقعت شركة الشرق الأوسط للكابلات المتخصصة (MESB AB) اتفاقية تسهيلات بنكية متوافقة مع أحكام الشريعة الإسلامية بقيمة 100 مليون ريال سعودي مع البنك السعودي الأول (SABB AB). وأوضحت الشركة أن مدة التمويل تمتد حتى 10 مارس 2027، وسيتم استخدامه لتمويل رأس المال العامل وإصدار الضمانات البنكية (خطابات ضمان الأداء). (أرقام)
- أعلنت شركة نت وركرس السعودية للخدمات (NETWORKE AB) عن تجديد اتفاقية تسهيلات ائتمانية متوافقة مع الشريعة الإسلامية بقيمة 50 مليون ريال مع مصرف الراجحي (RJHI AB). (تداول)
- أعلنت شركة لدن للاستثمار (LADUN AB) أن شركتها التابعة "بلت الصناعية" فازت بمشروع أعمال الحماية لمحطات حافلات الرياض، الممنوح من الهيئة الملكية لمدينة الرياض (RCRC)، بقيمة إجمالية تقارب 85 مليون ريال (شاملة ضريبة القيمة المضافة). وأوضحت الشركة أن المشروع يشمل أعمال التوريد والتركيب والتنفيذ، بهدف تطوير وتعزيز متطلبات الإنذار والحماية واشترطات السلامة في محطات حافلات الرياض (مشروع النقل العام - الملك عبدالعزيز). (أرقام)

## تقويم الأحداث

التاريخ	الشركة	الحدث
١٤- أبريل -٢٠٢٦	شركة الخزف السعودي	صرف أرباح نقدية (ريال سعودي 0.50/للسهم)
١٤- أبريل -٢٠٢٦	شركة الأمار الغذائية	أحقية أرباح نقدية (ريال سعودي 0.60/للسهم)
١٤- أبريل -٢٠٢٦	شركة نت وركرس السعودية للخدمات	صرف أرباح نقدية (ريال سعودي 1.88/للسهم)
١٤- أبريل -٢٠٢٦	شركة أديس القابضة	أحقية أرباح نقدية (ريال سعودي 0.24/للسهم)

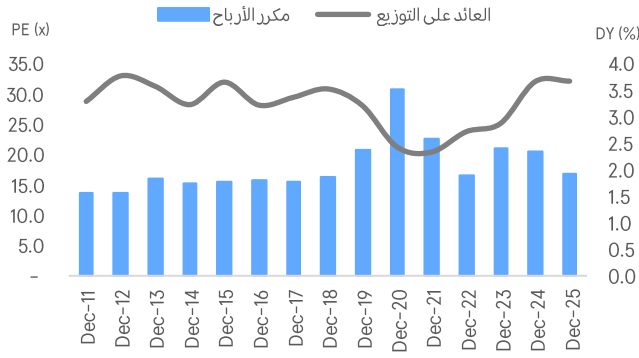
المصدر: أرقام، بلومبرغ

## التقويم الاقتصادي

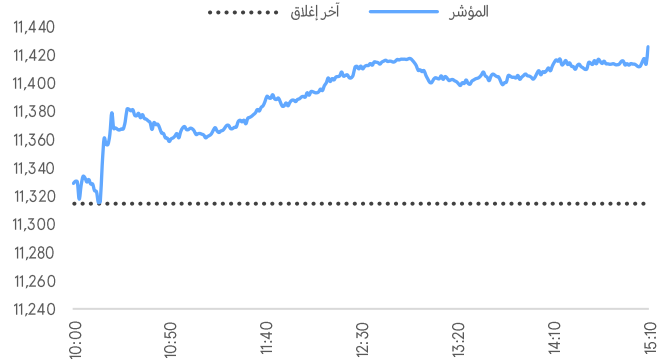
التاريخ	الحدث	الرقم السابق	التوقعات
١٤- أبريل -٢٠٢٦	مخزونات النفط الخام الأمريكية الأسبوعية (API)	-	-
١٤- أبريل -٢٠٢٦	مؤشر أسعار المنتجين في الولايات المتحدة (شهري)	0.7%	1.2%
١٤- أبريل -٢٠٢٦	تغير التوظيف حسب ADP في الولايات المتحدة أسبوعي	26.0K	-

المصدر: أرقام، بلومبرغ، وإنفستينغ.كوم

## مكرر الأرباح والعائد على التوزيع التاريخي لتداول



## أداء المؤشر العام خلال اليوم



### أضعف القطاعات أداءً

منذ بداية العام	مكرر الربحية المتوقع (x)	التغير اليومي	آخر إغلاق	القطاع
-26.9%	51.5	-1.9%	11,851.7	الإعلام والترفيه
-10.1%	21.2	-0.8%	3,166.8	الخدمات الاستهلاكية
18.3%	N/A	-0.5%	5,404.0	المنتجات المنزلية والشخصية
4.0%	15.5	-0.5%	2,992.9	إدارة وتطوير العقارات
-11.6%	15.2	-0.1%	4,366.1	النقل

### أفضل القطاعات أداءً

منذ بداية العام	مكرر الربحية المتوقع (x)	التغير اليومي	آخر إغلاق	القطاع
-18.6%	17.4	2.8%	47,350.3	التطبيقات وخدمات التقنية
15.9%	29.0	1.8%	5,730.7	المواد الأساسية
7.0%	16.3	1.6%	6,104.8	تجزئة وتوزيع السلع الاستهلاكية
15.8%	18.3	1.6%	5,261.9	الطاقة
1.9%	14.6	1.2%	8,931.0	الاتصالات

### أضعف الشركات أداءً

آخر إغلاق	التغير اليومي	الحجم (مليون)	القيمة (مليون رس.)	الشركة
11.0	-4.0%	1.4	16.1	الشركة السعودية للنقل الجماعي
17.7	-3.4%	0.1	1.2	شركة ريدان الغذائية
2.2	-3.1%	15.5	34.8	شركة باتك للإستثمار والأعمال اللوجستية
10.2	-2.9%	0.1	1.1	شركة ليغا للتأمين
8.7	-2.8%	0.2	2.2	شركة عناية السعودية للتأمين التعاوني

### أفضل الشركات أداءً

آخر إغلاق	التغير اليومي	الحجم (مليون)	القيمة (مليون رس.)	الشركة
219.4	10.0%	0.9	186.1	الشركة العربية لخدمات الإنترنت والاتصالات
22.4	5.3%	0.7	14.9	شركة وفرة للصناعة والتنمية
142.0	5.0%	0.2	26.6	الموسى الصحية
12.1	5.0%	7.4	87.6	شركة الاتصالات المتنقلة السعودية
156.9	4.8%	1.4	209.7	شركة سابك للمغذيات الزراعية

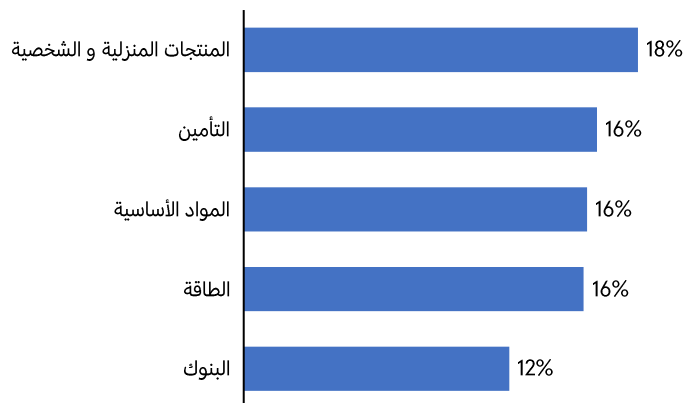
### قادة الحجم - الشركات

آخر إغلاق	التغير اليومي	الحجم (مليون)	القيمة (مليون رس.)	الشركة
27.6	1.6%	23.6	647.0	ارامكو
2.2	-3.1%	15.5	34.8	شركة باتك للإستثمار والأعمال اللوجستية
1.9	0.5%	13.5	25.2	شركة أمريكا للمطاعم العالمية بي إل سي
8.0	2.0%	11.7	94.2	الشركة الكيمائية السعودية القابضة
6.3	3.0%	10.9	67.6	الشركة العربية للأنابيب

### قادة القيمة - الشركات

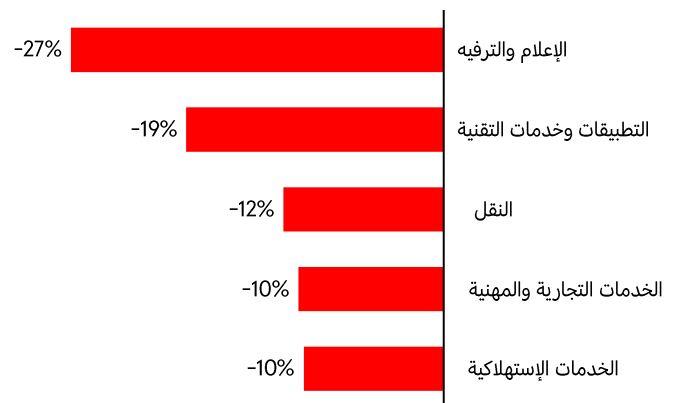
آخر إغلاق	التغير اليومي	الحجم (مليون)	القيمة (مليون رس.)	الشركة
107.6	-0.5%	6.1	658.3	مصرف الراجحي
27.6	1.6%	23.6	647.0	ارامكو
43.9	2.7%	6.1	266.1	البنك الأهلي السعودي
156.9	4.8%	1.4	209.7	شركة سابك للمغذيات الزراعية
219.4	10.0%	0.9	186.1	الشركة العربية لخدمات الإنترنت والاتصالات

## أفضل القطاعات أداءً - أداء منذ بداية العام:



المصدر: بلومبرغ

## أضعف القطاعات أداءً - أداء منذ بداية العام:



المصدر: بلومبرغ

منذ بداية العام	مكرر الربحية المتوقع *(x)	التغير اليومي	آخر إغلاق	الأسواق الإقليمية
8.9%	15.7	1.0%	11,426.8	السعودية (تداول)
-6.3%	9.8	-0.8%	5,668.3	دبي (سوق دبي المالي)
-2.1%	10.6	-0.5%	9,785.6	أبوظبي (سوق أبوظبي للأوراق المالية)
-2.1%	14.0	0.9%	9,299.2	الكويت (بورصة الكويت)
-1.3%	11.4	-0.0%	10,624.6	قطر (بورصة قطر)
40.0%	13.9	0.4%	8,212.0	عمان (سوق مسقط للأوراق المالية)
-7.5%	6.2	1.1%	1,911.2	البحرين (بورصة البحرين)
4.4%	45.4	0.2%	18,187.7	مصر (البورصة المصرية)
-10.4%	N/A	-1.5%	1,760.9	لبنان (بورصة بيروت)
-2.6%	N/A	-0.5%	18,347.2	المغرب (مؤشر ماسي)

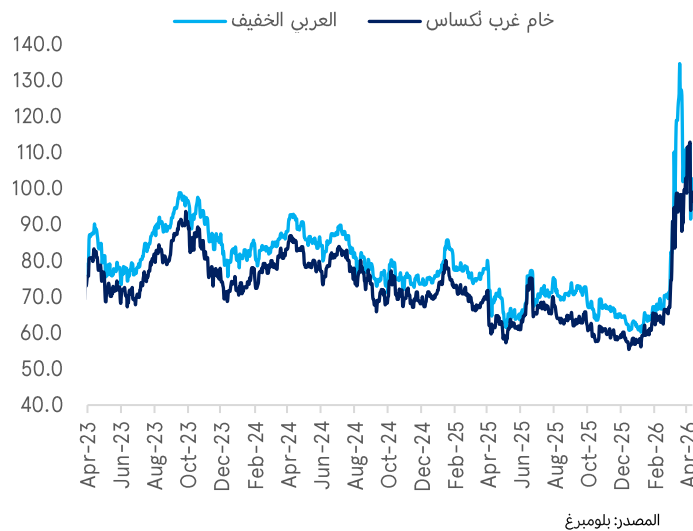
منذ بداية العام	مكرر الربحية المتوقع *(x)	التغير اليومي	آخر إغلاق	الأسواق العالمية
1.7%	19.6	0.7%	4,503.8	العالم (MSCI)
9.4%	12.4	-0.7%	1,536.0	الأسواق الناشئة (MSCI)
0.6%	21.2	1.0%	6,886.2	الولايات المتحدة (S&P500)
-0.3%	25.6	1.2%	23,183.7	ناسداك مؤشر (CCMP)
6.6%	13.7	-0.2%	10,583.0	المملكة المتحدة (FTSE 100)
3.7%	15.4	-0.2%	613.9	اليورو (STOXX 600)
-3.1%	15.6	-0.3%	23,742.4	ألمانيا (DAX)
12.2%	22.7	-0.7%	56,502.8	اليابان (NIKKEI 225)
0.5%	16.7	0.1%	3,988.6	الصين (SHCOMP)
0.1%	11.4	-0.9%	25,660.9	هونغ كونغ (HSI)

منذ بداية العام	منذ بداية الشهر	التغير اليومي	آخر إغلاق	أسعار السلع الأساسية
72.6%	-2.3%	2.6%	99.1	غرب تكساس الوسيط (دولار/برميل)
63.3%	-16.0%	4.4%	99.4	خام برنت (دولار أمريكي/برميل)
-28.7%	-8.9%	-0.8%	2.6	الغاز الطبيعي (دولار/مليون وحدة حرارية)
9.7%	1.5%	-0.2%	4,740.3	الذهب (دولار أمريكي/أونصة)
5.5%	0.6%	-0.4%	75.6	الفضة (دولار أمريكي/أونصة)
84.6%	9.2%	3.4%	932.2	النفثا (دولار أمريكي/طن)
103.4%	2.8%	0.0%	1,485.0	الإيثيلين (دولار أمريكي/طن)
112.7%	2.8%	0.0%	835.0	اليوريا (دولار أمريكي/طن)
-8.9%	-11.9%	-0.5%	13.7	السكر (دولار أمريكي/طن)
14.8%	-5.5%	2.0%	582.3	القمح (دولار أمريكي/طن)
16.0%	6.5%	1.8%	74.5	القطن (دولار أمريكي/رطل)
20.4%	4.1%	3.1%	3,607.5	الألمنيوم (دولار أمريكي/طن)

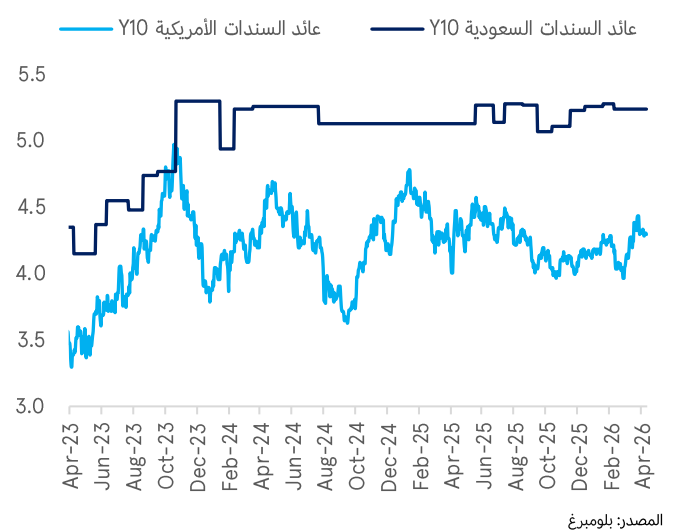
منذ بداية العام	منذ بداية الشهر	التغير اليومي	آخر إغلاق	أسعار الفائدة
(4) bps	(2) bps	6 bps	4.82	محلية سايبور- 3 أشهر
3 bps	(2) bps	(2) bps	5.26	محلية سايبور- 6 أشهر
(34) bps	(1) bps	(0) bps	3.67	سوفر- 3 أشهر
(38) bps	(4) bps	(1) bps	3.82	سوفر- 6 أشهر

منذ بداية العام	منذ بداية الشهر	التغير اليومي	آخر إغلاق	العملة (لكل دولار أمريكي)
0.1%	-0.0%	0.0%	3.75	ريال سعودي
-0.2%	-2.1%	-0.3%	0.74	جنيه إسترليني
-0.1%	-1.8%	-0.3%	0.85	يورو
1.7%	0.5%	0.1%	159.45	ين ياباني
-1.1%	-2.0%	-0.6%	0.78	فرنك سويسري
-2.3%	-0.9%	0.0%	6.83	يوان صيني

## سعر النفط العالمي (برميل / دولار أمريكي)



## معدلات عوائد السندات (%)



\* استناداً إلى بيانات بلومبرغ، وبناءً على تقديرات الأرباح لعام 2026.

للملاحظات على تقاريرنا، يُرجى التواصل عبر البريد الإلكتروني: [research@anbcapital.com.sa](mailto:research@anbcapital.com.sa)

### إخلاء المسؤولية

تم إعداد هذا المستند من قبل شركة العربي المالية. وتم الحصول على المعلومات الواردة فيه من عدة مصادر مثل بلومبرغ، رويترز، البنك المركزي السعودي (ساما)، صندوق النقد الدولي (IMF)، الوكالة الدولية للائحة (IEA)، منظمة أوبك، تداول، وغيرها من الوكالات الوطنية والدولية. وقد بذلت شركة العربي المالية قصارى جهدها للحصول على البيانات والمعلومات من مصادر موثوقة، إلا أنها لا تضمن دقة البيانات أو المعلومات الواردة في هذا التقرير. وبالتالي، فإن العربي المالية لا تقدم أي ضمانات، سواء كانت صريحة أو ضمنية، بشأن دقة واكتمال أي من المعلومات الواردة في هذا التقرير. هذا التقرير ليس مخصصاً لتقديم نصائح استثمارية شخصية، ولا يتضمن أي توصيات بشراء أو بيع أي أوراق مالية أو أي نوع من المنتجات الاستثمارية. ولن تكون العربي المالية مسؤولة عن أي نتائج مباشرة أو غير مباشرة ناجمة عن استخدام المعلومات الواردة في هذا المستند. العربي المالية هي شركة مساهمة مقفلة سعودية برأس مال مدفوع قدره مليار ريال سعودي، وهي مرخصة من قبل هيئة السوق المالية في المملكة العربية السعودية بترخيص 37-07072 ورقم موحد 7001548267، ويقع مقرها الرئيسي في 3581: المؤبد الجديد، المربع، ص.ب. 220009، الرياض 11311، المملكة العربية السعودية، هاتف: 800 124 0055