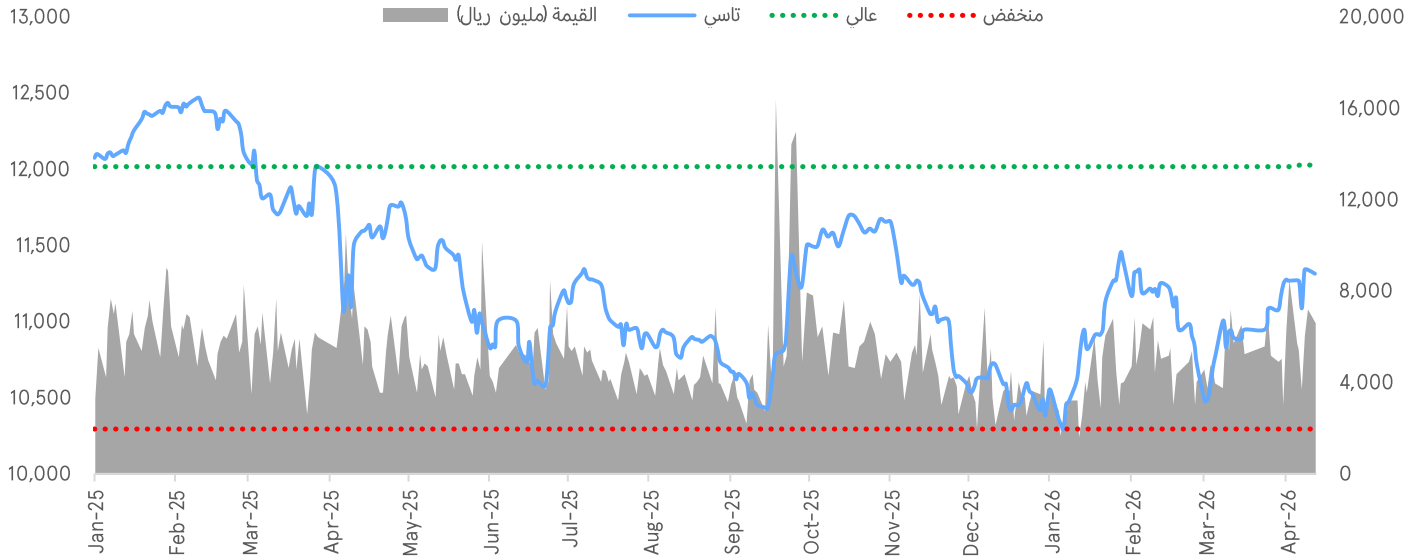


المتابعة اليومية للسوق

الاثنين، 13 أبريل، 2026

| السوق الموازية (نمو) | | | | | | السوق الرئيسية (تاسي) | | | | | | | | |
|-------------------------|--------------|--------|-------------------------------|-------------|---------------|-----------------------|-----------------|---------------|------------------------|--------------|-------|-------------------------------|-------------|---------------|
| أداء المؤشر | | | القيمة المتداولة (مليون ريال) | | | آخر إغلاق | | | أداء المؤشر | | | القيمة المتداولة (مليار ريال) | | |
| ▼ -2.1% منذ بداية العام | | | ▼ 13.8 | | | ▲ 22,800.07 | | | ▲ 7.9% منذ بداية العام | | | ▼ 3.4 | | |
| خلال 5 سنوات | خلال 3 سنوات | سنة | خلال 6 أشهر | خلال 3 أشهر | التغير اليومي | منذ بداية العام | منذ بداية الشهر | التغير اليومي | خلال 5 سنوات | خلال 3 سنوات | سنة | خلال 6 أشهر | خلال 3 أشهر | التغير اليومي |
| -3.1% | 12.7% | -21.2% | -33.0% | -18.3% | -37.1% | -2.1% | 0.4% | 0.6% | 14.2% | 3.5% | -1.6% | -10.2% | 28.9% | -36.2% |
| آخر إغلاق | | | | | | آخر إغلاق | | | | | | | | |
| 11,314.64 | | | | | | 11,314.64 | | | | | | | | |

أداء المؤشر العام



أداء الأسواق/الأخبار

- تراجعت الأسهم الآسيوية صباح الاثنين بعد تصعيد جديد في التوترات، عقب إعلان الرئيس دونالد ترامب فرض حصار بحري على مضيق هرمز إثر فشل محادثات السلام مع إيران، وهو ما أثار مخاوف من اضطرابات واسعة في إمدادات الطاقة العالمية. وانخفض مؤشر هانغ سنغ بنسبة 1.2%، فيما تراجع كل من نيكي 225 و CSI 300 بنسبة 1.1% و 0.1% على التوالي. (بلومبرغ)
- تراجع المؤشر العام بنسبة 0.3% (-28.5 نقطة) ليغلق عند 11,314.64 نقطة، فيما انخفضت قيمة التداول بنسبة 36.2% مقارنة بالجلسة السابقة. وكان قطاع منتجات المنزلية والشخصية الأكثر تراجعاً بانخفاض قدره 2.9%. ومن بين أبرز الخاسرين، انخفض سهم شركة المطاحن الرابعة (FOURTHMI AB) بنسبة 3.9%. تلاه سهم شركة صالح عبدالعزيز الراشد وأولاده (SALEHALR AB) بتراجع قدره 3.2%. فيما هبط سهم شركة الأندية للرياضة (SPORTCLU AB) وسهم شركة ثوب الأصيل (ALASEEL AB) بنسبة 3.0% لكل منهما. (تداول)

أخبار اقتصادية/قطاعية رئيسية

- أعلنت وزارة الطاقة في المملكة العربية السعودية عن الانتهاء بنجاح من الجهود التشغيلية والفنية لاستعادة كامل طاقة الضخ عبر خط أنابيب الشرق-الغرب، والتي تقدر بنحو 7 ملايين برميل يوميًا. كما تم استعادة نحو 300 ألف برميل يوميًا من الإنتاج المتأثر من حقل منيفة خلال فترة قصيرة. (أرقام)
- أعلنت الهيئة الملكية للجبيل وينبع أن إجمالي استثماراتها في المدن الصناعية تجاوز 1.5 تريليون ريال سعودي (400 مليار دولار) بنهاية عام 2025. وتعد الجبيل، أحد أبرز المراكز الصناعية في المملكة، مركزًا للصناعات البتروكيماوية والصناعات الثقيلة، في حين تعتبر ينبع مركزًا للتكرير والمعالجة اللاحقة على ساحل البحر الأحمر، حيث يشكلان معًا بوابتين تصديريتين تربطان الصناعة السعودية بالأسواق العالمية. (زاوية)

أهم أخبار الشركات

- سجلت المؤسسات الأجنبية صافي شراء بنحو 963 مليون ريال من الأسهم في تداول خلال الأسبوع المنتهي في 9 أبريل، حيث شكلت 34% من إجمالي المشتريات و31% من إجمالي المبيعات. وفي المقابل، باع المستثمرون الأفراد الأجانب أسهمًا بقيمة تقارب 107 ملايين ريال خلال الأسبوع نفسه. وبلغ إجمالي مبيعات الأفراد الأجانب نحو 2 مليار ريال، في حين سجلت الشركات السعودية صافي شراء للأسهم بقيمة 1.2 مليار ريال. (أرقام)
- أعلنت شركة الأندية للرياضة (SPORTCLU AB) عن افتتاح ناديين جديدين في حي أبحر الشراع بمدينة جدة، ليرتفع إجمالي عدد الأندية إلى 61 ناديًا. ويشمل ذلك ناديًا للرجال تحت علامة بودي ماسترز بريميوم، وناديًا للسيدات تحت علامة بودي موشنز. ومن المتوقع أن ينعكس الأثر المالي لهذين النادييين الجديدين في نتائج الربع الثاني من عام 2026. (أرقام)

- أعلنت مجموعة أنعام الدولية القابضة (ANAAM AB) عن توقيع إتفاقية لبيع كامل حصتها في شركة "واسط السعودية لأنظمة الترفيه والتجميل" بقيمة إجمالية تبلغ 38.2 مليون ريال. وأوضحت الشركة أن نقل الأسهم والتنازل عن أي حقوق مرتبطة بها بموجب نظام الشركات وعقد التأسيس سيتم عند استلام الدفعة الأولى البالغة 25.2 مليون ريال، وذلك خلال مدة أقصاها 30 يومًا من تاريخ توقيع العقد. كما تبلغ الدفعة الثانية 3.25 مليون ريال وتستحق بعد عام واحد من توقيع العقد. ومن المتوقع أن يحقق هذا التنازل عائداً مالياً جيداً سينعكس على القوائم المالية للربع الثاني من عام 2026. (أرقام)
- أعلنت شركة التعدين العربية السعودية (MAADEN AB) أن اجتماع الجمعية العامة غير العادية سيعقد للتصويت على عدد من بنود جدول الأعمال، بما في ذلك معاملات وعقود إبرمت خلال عام 2025. وأوضحت الشركة أن المساهمين سيصوتون على عقود مع شركة الزيت العربية السعودية (ARAMCO AB)، والتي يمتلك فيها عضواً مجلس الإدارة ياسر الرميان ومحمد القحطاني مصلحة غير مباشرة. وتتعلق العقود بشراء مواد خام ومنتجات طاقة بقيمة 4.1 مليار ريال، وذلك دون أي شروط تفضيلية. (أرقام)
- افتتح معالي وزير الاستثمار، فهد السيف، المقر الإقليمي لشركة لينوفو لمنطقة الشرق الأوسط وتركيا وأفريقيا في مدينة الرياض، وذلك في إطار جهود المملكة لتعزيز جاذبيتها كمركز إقليمي للشركات العالمية. (أرقام)

تقويم الأحداث

| التاريخ | الشركة | الحدث |
|----------------|----------------------------------|---|
| 13- أبريل 2026 | شركة أسمنت اليمامة | أحقية أرباح نقدية (ريال سعودي 1.00/للسهم) |
| 13- أبريل 2026 | شركة أسمنت اليمامة | جمعية عمومية عادية |
| 13- أبريل 2026 | شركة أرامكو السعودية لزيت الأساس | أحقية أرباح نقدية (ريال سعودي 3.50/للسهم) |
| 13- أبريل 2026 | شركة أرامكو السعودية لزيت الأساس | جمعية عمومية عادية |
| 13- أبريل 2026 | صندوق الأهلي ريت 1 | أحقية أرباح نقدية (ريال سعودي 0.22/للسهم) |
| 13- أبريل 2026 | شركة الموسى الصحية | صرف أرباح نقدية (ريال سعودي 0.35/للسهم) |

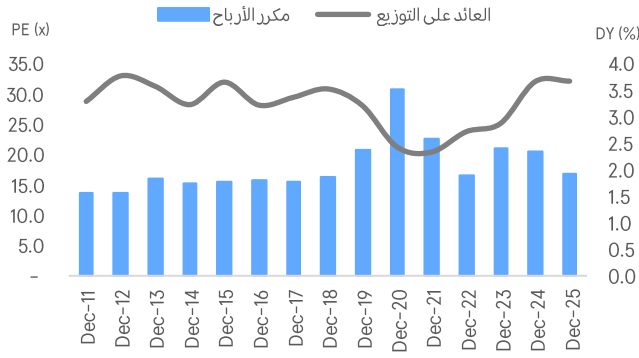
المصدر: أرقام، بلومبرغ

التقويم الاقتصادي

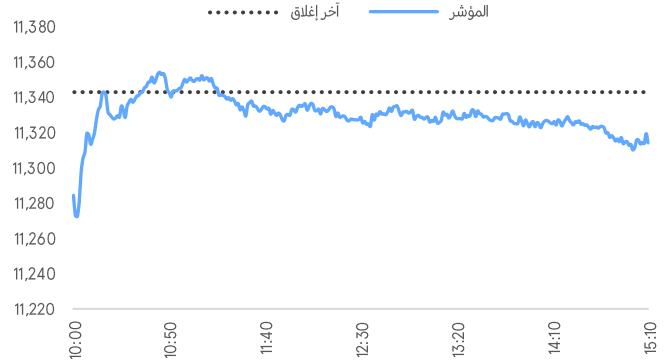
| التاريخ | الحدث | الرقم السابق | التوقعات |
|----------------|--|--------------|----------|
| 13- أبريل 2026 | مبيعات المنازل القائمة في الولايات المتحدة | 4.1M | 4.1M |

المصدر: أرقام، بلومبرغ، وإنفستينغ كوم

مكرر الأرباح والعائد على التوزيع التاريخي لتداول



أداء المؤشر العام خلال اليوم



أضعف القطاعات أداءً

| منذ بداية العام | مكرر الربحية المتوقع (x) | التغير اليومي | آخر إغلاق | القطاع |
|-----------------|--------------------------|---------------|-----------|-----------------------------|
| 18.9% | 28.5 | -2.9% | 5,431.6 | المنتجات المنزلية و الشخصية |
| -4.7% | 18.7 | -1.4% | 6,939.5 | المراقب العامة |
| 6.4% | 19.9 | -1.3% | 4,652.3 | الأدوية |
| -1.6% | N/A | -1.2% | 3,480.3 | السلع طويلة الاجل |
| -11.5% | 15.2 | -1.0% | 4,370.7 | النقل |

أفضل القطاعات أداءً

| منذ بداية العام | مكرر الربحية المتوقع (x) | التغير اليومي | آخر إغلاق | القطاع |
|-----------------|--------------------------|---------------|-----------|--------------------------------|
| -20.8% | 16.9 | 1.2% | 46,072.8 | التطبيقات وخدمات التقنية |
| 2.6% | N/A | 0.1% | 2,997.4 | الصناديق العقارية المتداولة |
| 13.9% | 28.5 | 0.0% | 5,631.2 | المواد الأساسية |
| 5.4% | 16.0 | 0.0% | 6,010.4 | تجزئة وتوزيع السلع الاستهلاكية |
| 0.2% | 15.5 | -0.1% | 4,354.4 | إنتاج الأغذية |

أضعف الشركات أداءً

| آخر إغلاق | التغير اليومي | الحجم (مليون ر.س) | القيمة (مليون ر.س) | الشركة |
|-----------|---------------|-------------------|--------------------|------------------------------------|
| 3.8 | -3.9% | 4.2 | 16.1 | شركة المطاحن الرابعة |
| 60.0 | -3.2% | 0.4 | 23.1 | شركة صالح عبدالعزيز الراشد وأولاده |
| 6.5 | -3.0% | 3.6 | 24.0 | شركة الأندية للرياضة |
| 3.6 | -3.0% | 0.4 | 1.5 | شركة ثوب الأصيل |
| 157.3 | -2.9% | 0.1 | 12.7 | شركة الماجد للعود |

أفضل الشركات أداءً

| آخر إغلاق | التغير اليومي | الحجم (مليون ر.س) | القيمة (مليون ر.س) | الشركة |
|-----------|---------------|-------------------|--------------------|-------------------------------------|
| 9.2 | 7.4% | 3.9 | 35.6 | شركة كيماثبات الميثانول |
| 14.4 | 6.8% | 3.3 | 46.4 | المجموعة السعودية للإستثمار الصناعي |
| 28.0 | 4.1% | 1.2 | 32.0 | شركة اللجين |
| 2.4 | 3.9% | 25.9 | 63.3 | الشركة السعودية للصناعات الأساسية |
| 84.7 | 3.8% | 0.5 | 40.2 | شركة الحفر العربية |

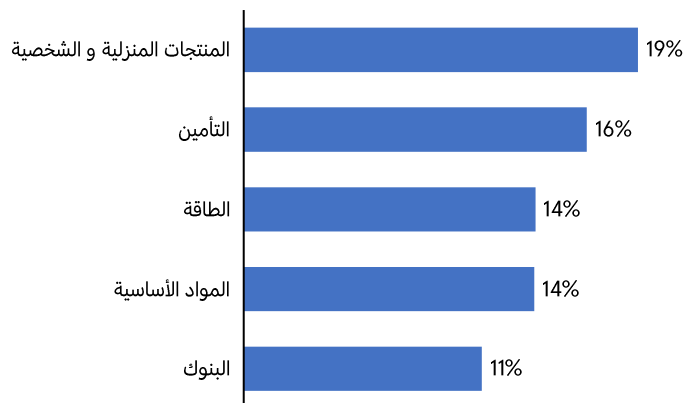
قادة الحجم - الشركات

| آخر إغلاق | التغير اليومي | الحجم (مليون ر.س) | القيمة (مليون ر.س) | الشركة |
|-----------|---------------|-------------------|--------------------|---|
| 2.4 | 3.9% | 25.9 | 63.3 | الشركة السعودية للصناعات الأساسية |
| 2.3 | 1.8% | 21.0 | 48.2 | شركة باتك للإستثمار والأعمال اللوجستية |
| 1.9 | -1.1% | 19.5 | 36.5 | شركة أمريكانا للمطاعم العالمية بي إل سي |
| 5.3 | 0.0% | 10.4 | 55.0 | شركة كيان السعودية للبترولكيماويات |
| 7.8 | -2.5% | 8.2 | 65.0 | الشركة الكيماوية السعودية القابضة |

قادة القيمة - الشركات

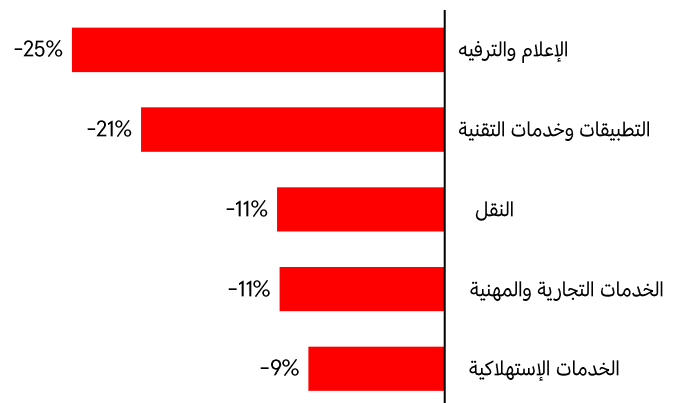
| آخر إغلاق | التغير اليومي | الحجم (مليون ر.س) | القيمة (مليون ر.س) | الشركة |
|-----------|---------------|-------------------|--------------------|-----------------------------------|
| 108.1 | 0.2% | 2.4 | 262.4 | مصرف الراجحي |
| 27.2 | -0.2% | 5.2 | 140.2 | ارامكو |
| 114.8 | 1.9% | 0.8 | 95.6 | شركة أرامكو السعودية لزيوت الأساس |
| 539.5 | 1.4% | 0.2 | 94.6 | شركة علم |
| 42.6 | -0.3% | 1.8 | 75.5 | شركة الإتصالات السعودية |

أفضل القطاعات أداءً - أداء منذ بداية العام:



المصدر: بلومبرغ

أضعف القطاعات أداءً - أداء منذ بداية العام:



المصدر: بلومبرغ

| منذ بداية العام | مكرر الربحية المتوقع *(x) | التغير اليومي | آخر إغلاق | الأسواق الإقليمية |
|-----------------|---------------------------|---------------|-----------|-------------------------------------|
| 7.9% | 15.5 | -0.3% | 11,314.6 | السعودية (تداول) |
| -5.5% | 9.9 | 0.4% | 5,715.5 | دبي (سوق دبي المالي) |
| -1.5% | 10.7 | 0.0% | 9,838.4 | أبوظبي (سوق أبوظبي للأوراق المالية) |
| -2.9% | 13.8 | 0.1% | 9,220.8 | الكويت (بورصة الكويت) |
| -1.2% | 11.4 | -0.1% | 10,629.8 | قطر (بورصة قطر) |
| 39.4% | 13.8 | 0.2% | 8,179.2 | عمان (سوق مسقط للأوراق المالية) |
| -8.5% | 6.2 | -0.1% | 1,891.3 | البحرين (بورصة البحرين) |
| 4.4% | 45.4 | 0.2% | 18,187.7 | مصر (البورصة المصرية) |
| -10.4% | N/A | -1.5% | 1,760.9 | لبنان (بورصة بيروت) |
| -2.1% | N/A | 2.1% | 18,447.4 | المغرب (مؤشر ماسي) |

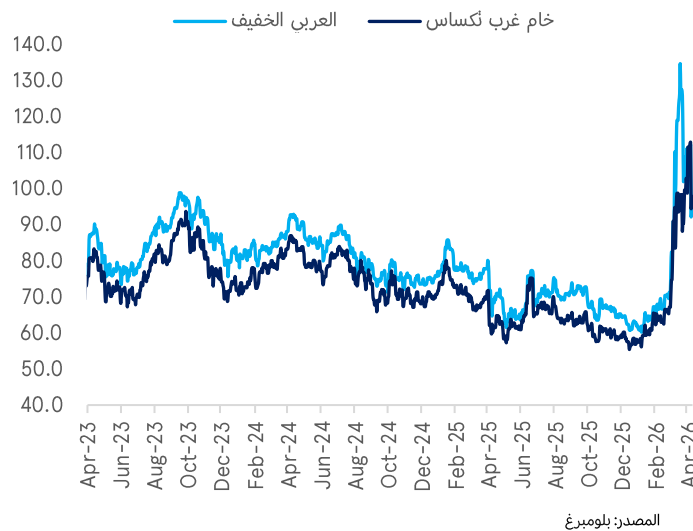
| منذ بداية العام | مكرر الربحية المتوقع *(x) | التغير اليومي | آخر إغلاق | الأسواق العالمية |
|-----------------|---------------------------|---------------|-----------|----------------------------|
| 1.0% | 19.5 | 0.1% | 4,474.0 | العالم (MSCI) |
| 10.2% | 12.5 | 1.2% | 1,547.5 | الأسواق الناشئة (MSCI) |
| -0.4% | 21.0 | -0.1% | 6,816.9 | الولايات المتحدة (S&P500) |
| -1.5% | 25.3 | 0.4% | 22,902.9 | ناسداك مؤشر (CCMP) |
| 6.7% | 13.7 | -0.0% | 10,600.5 | المملكة المتحدة (FTSE 100) |
| 3.8% | 15.4 | 0.4% | 614.8 | اليورو (STOXX 600) |
| -2.8% | 15.6 | -0.0% | 23,804.0 | ألمانيا (DAX) |
| 13.1% | 22.8 | 1.8% | 56,924.1 | اليابان (NIKKEI 225) |
| 0.4% | 16.7 | 0.5% | 3,986.2 | الصين (SHCOMP) |
| 1.0% | 11.5 | 0.5% | 25,893.5 | هونغ كونغ (HSI) |

| منذ بداية العام | منذ بداية الشهر | التغير اليومي | آخر إغلاق | أسعار السلع الأساسية |
|-----------------|-----------------|---------------|-----------|---|
| 68.2% | -4.7% | -1.3% | 96.6 | غرب تكساس الوسيط (دولار/برميل) |
| 56.5% | -19.6% | -0.8% | 95.2 | خام برنت (دولار أمريكي/برميل) |
| -28.2% | -8.2% | -0.8% | 2.6 | الغاز الطبيعي (دولار/مليون وحدة حرارية) |
| 10.0% | 1.7% | -0.4% | 4,749.8 | الذهب (دولار أمريكي/أونصة) |
| 5.9% | 0.9% | 0.7% | 75.9 | الفضة (دولار أمريكي/أونصة) |
| 78.6% | 5.7% | -1.8% | 902.0 | النفتا (دولار أمريكي/طن) |
| 106.2% | 4.2% | 0.0% | 1,505.0 | الإيثيلين (دولار أمريكي/طن) |
| 112.7% | 2.8% | 7.4% | 835.0 | اليوريا (دولار أمريكي/طن) |
| -8.4% | -11.4% | -1.2% | 13.8 | السكر (دولار أمريكي/طن) |
| 12.6% | -7.3% | -0.6% | 571.0 | القمح (دولار أمريكي/طن) |
| 13.9% | 4.6% | -0.1% | 73.2 | القطن (دولار أمريكي/رطل) |
| 16.8% | 0.9% | 1.6% | 3,498.5 | الألمنيوم (دولار أمريكي/طن) |

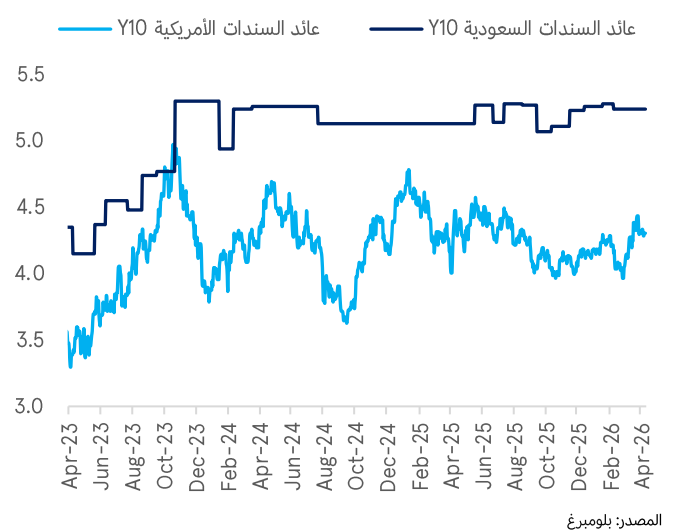
| منذ بداية العام | منذ بداية الشهر | التغير اليومي | آخر إغلاق | أسعار الفائدة |
|-----------------|-----------------|---------------|-----------|----------------------|
| (10) bps | (8) bps | (0) bps | 4.76 | محلية سايبور- 3 أشهر |
| 5 bps | 0 bps | 6 bps | 5.28 | محلية سايبور- 6 أشهر |
| (34) bps | (1) bps | (0) bps | 3.67 | سوفر- 3 أشهر |
| (37) bps | (3) bps | (0) bps | 3.83 | سوفر- 6 أشهر |

| منذ بداية العام | منذ بداية الشهر | التغير اليومي | آخر إغلاق | العملة (لكل دولار أمريكي) |
|-----------------|-----------------|---------------|-----------|---------------------------|
| 0.1% | -0.0% | -0.0% | 3.75 | ريال سعودي |
| 0.1% | -1.7% | -0.2% | 0.74 | جنيه إسترليني |
| 0.2% | -1.5% | -0.2% | 0.85 | يورو |
| 1.6% | 0.3% | 0.2% | 159.27 | ين ياباني |
| -0.5% | -1.4% | -0.2% | 0.79 | فرنك سويسري |
| -2.3% | -0.9% | -0.0% | 6.83 | يوان صيني |

سعر النفط العالمي (برميل / دولار أمريكي)



معدلات عوائد السندات (%)



* استناداً إلى بيانات بلومبرغ، وبناءً على تقديرات الأرباح لعام 2026.

للملاحظات على تقاريرنا، يُرجى التواصل عبر البريد الإلكتروني: research@anbcapital.com.sa

إخلاء المسؤولية

تم إعداد هذا المستند من قبل شركة العربي المالية. وتم الحصول على المعلومات الواردة فيه من عدة مصادر مثل بلومبرغ، رويترز، البنك المركزي السعودي (ساما)، صندوق النقد الدولي (IMF)، الوكالة الدولية للائحة (IEA)، منظمة أوبك، تداول، وغيرها من الوكالات الوطنية والدولية. وقد بذلت شركة العربي المالية قصارى جهدها للحصول على البيانات والمعلومات من مصادر موثوقة، إلا أنها لا تضمن دقة البيانات أو المعلومات الواردة في هذا التقرير. وبالتالي، فإن العربي المالية لا تقدم أي ضمانات، سواء كانت صريحة أو ضمنية، بشأن دقة واكتمال أي من المعلومات الواردة في هذا التقرير. هذا التقرير ليس مخصصاً لتقديم نصائح استثمارية شخصية، ولا يتضمن أي توصيات بشراء أو بيع أي أوراق مالية أو أي نوع من المنتجات الاستثمارية. ولن تكون العربي المالية مسؤولة عن أي نتائج مباشرة أو غير مباشرة ناجمة عن استخدام المعلومات الواردة في هذا المستند. العربي المالية هي شركة مساهمة مقفلة سعودية برأس مال مدفوع قدره مليار ريال سعودي، وهي مرخصة من قبل هيئة السوق المالية في المملكة العربية السعودية بترخيص 37-07072 ورقم موحد 7001548267. ويقع مقرها الرئيسي في 3581:المؤبد الجديد، المربع، ص.ب. 220009، الرياض 11311، المملكة العربية السعودية، هاتف: 800 124 0055