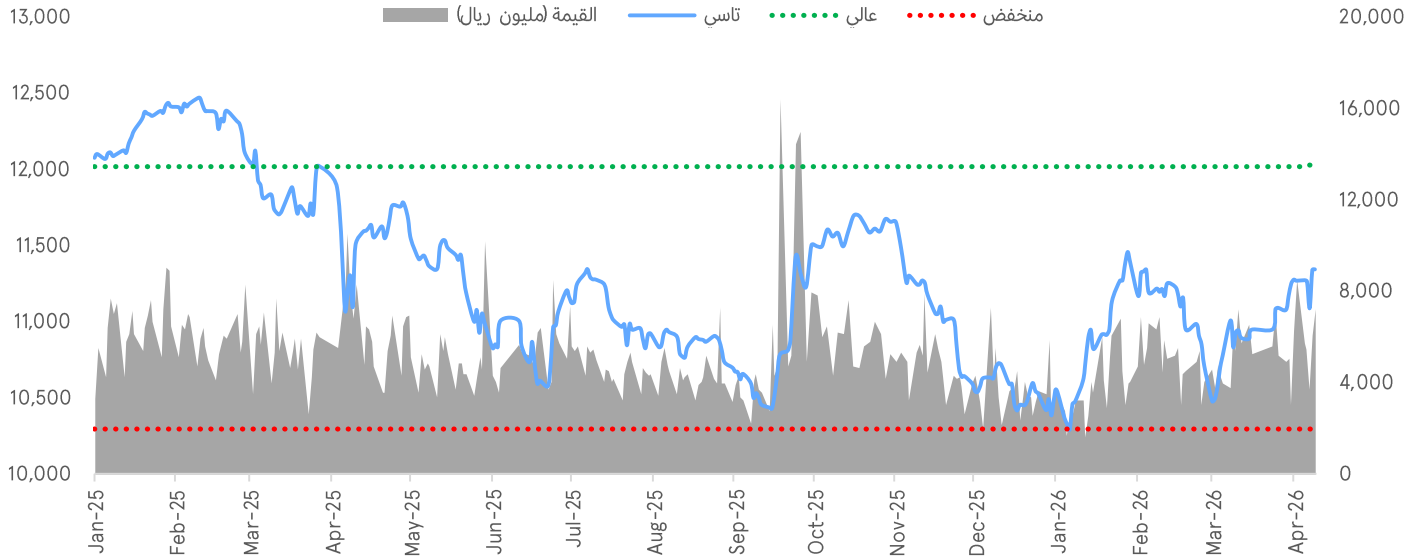


## المتابعة اليومية للسوق

الأحد، ١٢ أبريل، ٢٠٢٦

السوق الموازية (نمو)						السوق الرئيسية (تاسي)								
أداء المؤشر			القيمة المتداولة (مليون ريال)			آخر إغلاق			أداء المؤشر			القيمة المتداولة (مليار ريال)		
منذ بداية العام ▼ -2.7%			21.9 ▼			22,671.39 ▲			منذ بداية العام ▲ 8.1%			5.4 ▼		
خلال 5 سنوات	خلال 3 سنوات	سنة	خلال 6 أشهر	خلال 3 أشهر	التغير اليومي	منذ بداية العام	منذ بداية الشهر	التغير اليومي	خلال 5 سنوات	خلال 3 سنوات	سنة	خلال 6 أشهر	خلال 3 أشهر	التغير اليومي
-3.2%	13.0%	-20.1%	-32.1%	-19.5%	-17.3%	-2.7%	-0.1%	0.2%	13.3%	3.4%	2.2%	-10.8%	28.3%	-36.0%
												آخر إغلاق ▲ 11,343.17		
												منذ بداية العام 8.1%		
												منذ بداية الشهر 0.8%		
												التغير اليومي 0.0%		

### أداء المؤشر العام



### أداء الأسواق/الأخبار

- أغلقت الأسهم الأمريكية على تباين يوم الجمعة، مع ترقب المستثمرين لتطورات مفاوضات السلام في الشرق الأوسط، في وقت أظهر فيه تقرير التضخم الأمريكي تسارعا في نمو أسعار المستهلكين كما كان متوقعا، مدفوعا بضغط الأسعار الناتجة عن الحرب مع إيران. وتراجع كل من داو جونز و S&P 500 بنسبة 0.6% و 0.1% على التوالي، فيما دعمت أسهم التكنولوجيا مؤشر ناسداك ليرتفع بنسبة 0.4%. وفي آسيا، سجلت الأسواق ارتفاعا، حيث صعد مؤشر نيكي 225 بنسبة 1.8%، فيما ارتفع كل من CSI 300 وهانغ سنغ بنسبة 1.5% و 0.5% على التوالي. (رويترز)
- استقر المؤشر العام، مرتفعا بشكل طفيف بمقدار 4.2 نقطة ليغلق عند 11,343.17 نقطة، فيما تراجعت قيمة التداول بنسبة 36.0% مقارنة بالجلسة السابقة. وكان قطاع المنتجات المنزلية والشخصية الأكثر ارتفاعا بصعود قدره 2.5%. ومن بين أبرز الراجحين، ارتفع سهم شركة الوسائل الصناعية (ALWASAIL AB) بنسبة 5.2%. تلاه سهم شركة رابع للتكرير والبتروكيماويات (PETROR AB) بارتفاع قدره 4.3%. فيما صعد سهم شركة إتحاد الخليج الأهلية للتأمين التعاوني (GULFUNI AB) بنسبة 3.9%. (تداول)

### أخبار اقتصادية/قطاعية رئيسية

- خفض البنك الدولي توقعاته لنمو الناتج المحلي الإجمالي للمملكة العربية السعودية بمقدار 1.2 نقطة مئوية ليصل إلى 3.1% في عام 2026، في ظل استمرار الصراع بين الولايات المتحدة وإيران، مشيرًا إلى أن تباطؤ النمو في المملكة يعد أقل حدة مقارنة بنظرائها في دول مجلس التعاون الخليجي، ما يعكس استمرار التوسع في القطاعات غير النفطية وقدرة المملكة على إعادة توجيه صادراتها بعيدًا عن مضيق هرمز. (أرقام)
- سجل مؤشر الإنتاج الصناعي في المملكة العربية السعودية ارتفاعاً بنسبة 8.9% خلال شهر فبراير 2026 مقارنة بالشهر نفسه من العام السابق. ويُعزى ذلك إلى نمو أنشطة التعدين واستغلال المحاجر، والصناعة التحويلية، وإمدادات المياه، إضافة إلى أنشطة الصرف الصحي وإدارة النفايات ومعالجتها. (زاوية)

### أهم أخبار الشركات

#### إعلانات النتائج

شركة	رمز تاسي	رمز بلومبرغ	صافي الربح (مليون ريال)		التغير السنوي		الإجماع	الفرق
			الربح الأول 2026	الربح الأول 2025	مليون ريال	%		
الشركة المتقدمة للبتروكيماويات	2330	APPC AB	30.0	72.0	-42.0	-58.3	13.5	122.6

المصدر: تداول، بلومبرغ

- وقعت شركة بسمة أديم الطبية (SMILECAR AB) مذكرة تفاهم غير ملزمة مع شركة العجاجة للتجارة. بهدف الاستحواذ على 100% من في شركة مجمع فهد عبدالله العجاجة لطب الأسنان ("الشركة المستهدفة")، وهي شركة ذات مسؤولية محدودة متخصصة في عيادات الأسنان والجلدية. وتأتي هذه الخطوة ضمن استراتيجية الشركة للتوسع في شبكة الرعاية الصحية وتعزيز وجودها في قطاعي طب الأسنان والجلدية، وتستمر مذكرة التفاهم لمدة 6 أشهر من تاريخ التوقيع قابلة للتجديد باتفاق الطرفين، ولا يوجد أثر مالي حالياً. (أرقام)
- وقعت شركة المطاحن الحديثة للمنتجات الغذائية (MODERNMI AB) اتفاقية بقيمة 16.9 مليون ريال سعودي لشراء كسب فول الصويا من شركة الغرير للتجارة المتقدمة. وقالت الشركة إن العقد الذي يمتد لمدة 3 أشهر من المتوقع أن يكون له أثر إيجابي على النتائج المالية لعام 2026. (أرقام)
- أوضحت شركة باتك للإستثمار والأعمال اللوجستية (BATIC AB) إن القيمة الإجمالية لشراء شركتها التابعة والمملوكة لها بالكامل (الشركة السعودية للنقل والاستثمار "مبرد" لعدد (90) رؤوس شاحنات من نوع مان موديل 2026، بلغت 39.1 مليون ريال شامل ضريبة القيمة المضافة. (أرقام)
- شركة أديس القابضة (ADES AB) أعلنت عن تمديد عقد الحفر الخاص بمنصة الحفر البحرية المتميزة Shelf Drilling Scepter في نيجيريا لمدة سنة واحدة مؤكدة، مع خيار تمديد إضافي لمدة سنة واحدة غير مُسعر. ويأتي هذا التمديد استمرارية مباشرة للعقد الحالي للمنصة الذي ينتهي في يوليو 2026. ومن المتوقع أن يضيف التمديد نحو 178 مليون ريال سعودي (حوالي 47.5 مليون دولار أمريكي) إلى سجل الأعمال المتراكمة للمجموعة خلال الفترة المؤكدة. (تداول)
- شركة الخزامى التجارية (ALKUZAMA AB) أعلنت عن توقيع اتفاقية بيع وشراء للاستحواذ على حصة قدرها 25% في شركة الأكل الفريد لتقديم الوجبات (ذات مسؤولية محدودة)، بقيمة تبلغ 35 مليون ريال سعودي. وأوضحت الشركة أن الأثر المالي لهذه الصفقة سيظهر بعد استكمال عملية نقل الملكية وانعكاس نتائج حصة الشركة في القوائم المالية. (تداول)
- افتتحت شركة الدريس للخدمات البترولية و النقليات (ALDREES AB) محطة جديدة في محافظة صبيا بمنطقة جازان. وتوفر المحطة الجديدة مجموعة متكاملة من الخدمات، بما في ذلك المتاجر، وخدمات السيارات، وأجهزة الصراف الآلي، والمطاعم، ومسجد. وأضافت الشركة أن شبكة محطاتها أصبحت الآن تتجاوز 1,300 موقع. (أرقام)
- أعلنت شركة الرياض للتعمير (ADCO AB) عن استكمال نقل الأصل العيني المتمثل في مركز التعمير التجاري (مركز التعمير للجملة) إلى الشركة الشقيقة، شركة تطوير الديرة للتطوير والاستثمار العقاري، مشيرة إلى عدم وجود أثر مالي ناتج عن هذا الإجراء. (تداول)
- أعلنت الخطوط الجوية السعودية (Saudia) عن الاستئناف الجزئي لعملياتها من وإلى دبي وأبوظبي وعمان، وذلك عبر تشغيل رحلات استثنائية يومية. ويأتي هذا التحديث ضمن الإجراءات التشغيلية التي تنفذها الشركة لضمان استمرارية خدمات النقل الجوي وتسهيل حركة السفر، مع الحفاظ على أعلى معايير السلامة والجودة. (أرقام)

## تقويم الأحداث

التاريخ	الشركة	الحدث
١٢- أبريل -٢٠٢٦	شركة الصناعات الزجاجية الوطنية	أحقية أرباح نقدية (ريال سعودي 0.75/للسهم)
١٢- أبريل -٢٠٢٦	شركة الحمادي القابضة	صرف أرباح نقدية (ريال سعودي 0.20/للسهم)
١٢- أبريل -٢٠٢٦	شركة المعمر لأنظمة المعلومات	صرف أرباح نقدية (ريال سعودي 0.80/للسهم)
١٢- أبريل -٢٠٢٦	شركة دار الماجد العقارية	جمعية عمومية عادية
١٢- أبريل -٢٠٢٦	الشركة السعودية للصناعات الجيرية	أحقية أرباح نقدية (ريال سعودي 0.20/للسهم)

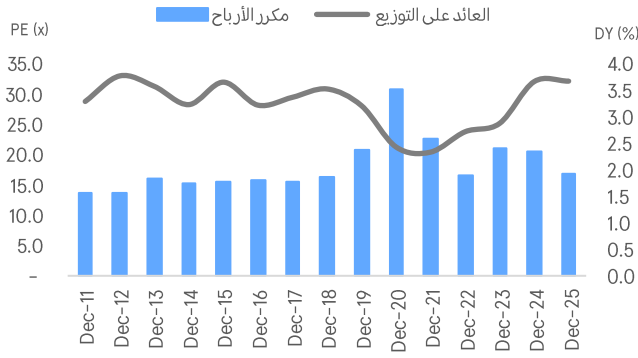
المصدر: أرقام، بلومبرغ

## التقويم الاقتصادي

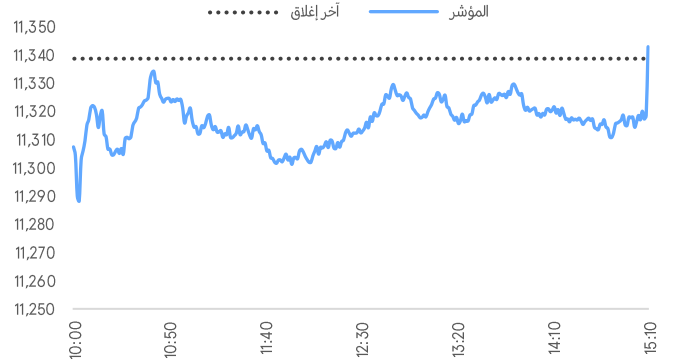
التاريخ	الحدث	الرقم السابق	التوقعات
١٣- أبريل -٢٠٢٦	مبيعات المنازل القائمة في الولايات المتحدة	4.1M	4.1M

المصدر: أرقام، بلومبرغ، وإنفستينغ.كوم

## مكرر الأرباح والعائد على التوزيع التاريخي لتداول



## أداء المؤشر العام خلال اليوم



### أضعف القطاعات أداءً

منذ بداية العام	مكرر الربحية المتوقع (x)	التغير اليومي	آخر إغلاق	القطاع
-25.0%	52.9	-3.0%	12,155.9	الإعلام والترفيه
0.4%	23.9	-1.6%	9,911.5	الرعاية الصحية
-0.4%	N/A	-1.5%	3,521.2	السلع طويلة الاجل
-3.3%	19.0	-1.0%	7,040.5	المرافق العامة
-4.6%	22.6	-1.0%	5,158.1	الخدمات المالية

### أفضل القطاعات أداءً

منذ بداية العام	مكرر الربحية المتوقع (x)	التغير اليومي	آخر إغلاق	القطاع
22.4%	N/A	2.5%	5,593.9	المنتجات المنزلية و الشخصية
14.2%	18.0	0.8%	5,188.5	الطاقة
13.9%	28.2	0.5%	5,629.7	المواد الأساسية
0.9%	14.5	0.5%	8,845.7	الإتصالات
11.1%	16.3	0.2%	16,594.6	السلع الرأسمالية

### أضعف الشركات أداءً

آخر إغلاق	التغير اليومي	الحجم (مليون)	القيمة (مليون رس.)	الشركة
81.6	-4.1%	0.2	14.0	المجموعة السعودية للأبحاث والإعلام
24.6	-3.9%	0.4	9.1	الشركة السعودية للعدد والأدوات
23.7	-3.7%	0.2	5.0	شركة نسيج العالمية التجارية
11.4	-3.6%	2.5	30.2	الشركة السعودية للتنمية الصناعية
18.3	-3.5%	0.2	3.5	الشركة السعودية لإنتاج الأنابيب الفخارية

### أفضل الشركات أداءً

آخر إغلاق	التغير اليومي	الحجم (مليون)	القيمة (مليون رس.)	الشركة
2.8	5.2%	5.2	14.4	شركة الوسائل الصناعية
10.6	4.3%	9.9	104.5	شركة رابع للتكرير والبتروكيماويات
11.7	3.9%	0.5	5.7	شركة إتحاد الخليج الأهلية للتأمين التعاوني
38.1	3.5%	0.6	21.5	شركة اليمامة للصناعات الحديدية
17.3	3.3%	9.9	170.1	شركة الصناعات الكهربائية

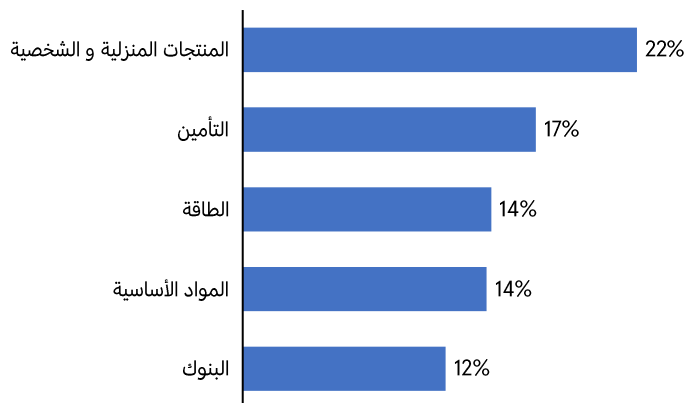
### قادة الحجم - الشركات

آخر إغلاق	التغير اليومي	الحجم (مليون)	القيمة (مليون رس.)	الشركة
2.3	0.5%	15.8	35.7	شركة باتك للإستثمار والأعمال اللوجستية
27.2	0.8%	15.6	422.5	ارامكو
1.9	0.0%	15.5	29.2	شركة أمريكا للمطاعم العالمية بي إل سي
2.3	2.2%	13.3	30.9	الشركة السعودية للصادرات الصناعية
8.0	-2.0%	12.1	97.9	الشركة الكيمائية السعودية القابضة

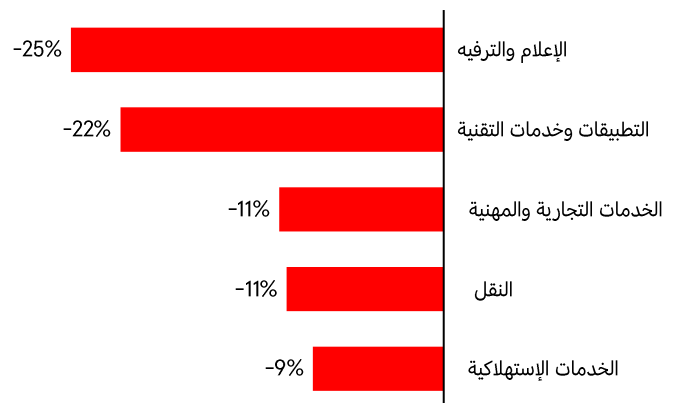
### قادة القيمة - الشركات

آخر إغلاق	التغير اليومي	الحجم (مليون)	القيمة (مليون رس.)	الشركة
27.2	0.8%	15.6	422.5	ارامكو
107.9	0.2%	3.3	351.8	مصرف الراجحي
151.5	2.0%	1.4	213.8	شركة سابك للمغذيات الزراعية
42.9	-0.5%	4.3	182.2	البنك الأهلي السعودي
17.3	3.3%	9.9	170.1	شركة الصناعات الكهربائية

## أفضل القطاعات أداءً - أداء منذ بداية العام:



## أضعف القطاعات أداءً - أداء منذ بداية العام:



منذ بداية العام	مكرر الربحية المتوقع *(x)	التغير اليومي	آخر إغلاق	الأسواق الإقليمية
8.1%	15.5	0.0%	11,343.2	السعودية (تداول)
-5.5%	9.9	0.4%	5,715.5	دبي (سوق دبي المالي)
-1.5%	10.7	0.0%	9,838.4	أبوظبي (سوق أبوظبي للأوراق المالية)
-3.0%	13.8	-0.5%	9,214.1	الكويت (بورصة الكويت)
-1.1%	11.4	-0.2%	10,641.7	قطر (بورصة قطر)
39.1%	13.7	-0.9%	8,162.8	عمان (سوق مسقط للأوراق المالية)
-8.4%	6.2	0.3%	1,893.8	البحرين (بورصة البحرين)
4.4%	45.4	0.2%	18,187.7	مصر (البورصة المصرية)
-10.4%	N/A	-1.5%	1,760.9	لبنان (بورصة بيروت)
-2.1%	N/A	2.1%	18,447.4	المغرب (مؤشر ماسي)

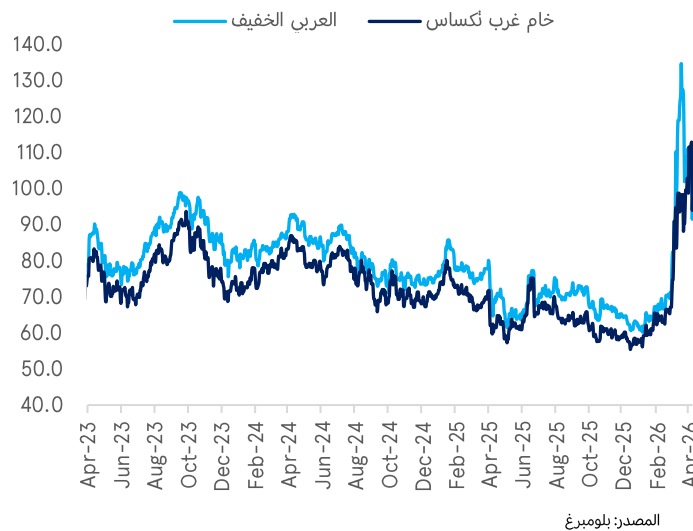
منذ بداية العام	مكرر الربحية المتوقع *(x)	التغير اليومي	آخر إغلاق	الأسواق العالمية
1.0%	19.5	0.1%	4,474.0	العالم (MSCI)
10.2%	12.4	1.2%	1,547.5	الأسواق الناشئة (MSCI)
-0.4%	21.0	-0.1%	6,816.9	الولايات المتحدة (S&P500)
-1.5%	25.3	0.4%	22,902.9	ناسداك مؤشر (CCMP)
6.7%	13.6	-0.0%	10,600.5	المملكة المتحدة (FTSE 100)
3.8%	15.4	0.4%	614.8	اليورو (STOXX 600)
-2.8%	15.6	-0.0%	23,804.0	ألمانيا (DAX)
13.1%	22.9	1.8%	56,924.1	اليابان (NIKKEI 225)
0.4%	16.6	0.5%	3,986.2	الصين (SHCOMP)
1.0%	11.5	0.5%	25,893.5	هونغ كونغ (HSI)

منذ بداية العام	منذ بداية الشهر	التغير اليومي	آخر إغلاق	أسعار السلع الأساسية
68.2%	-4.7%	-1.3%	96.6	غرب تكساس الوسيط (دولار/برميل)
56.5%	-19.6%	-0.8%	95.2	خام برنت (دولار أمريكي/برميل)
-28.2%	-8.2%	-0.8%	2.6	الغاز الطبيعي (دولار/مليون وحدة حرارية)
10.0%	1.7%	-0.4%	4,749.8	الذهب (دولار أمريكي/أونصة)
5.9%	0.9%	0.7%	75.9	الفضة (دولار أمريكي/أونصة)
78.6%	5.7%	-1.8%	902.0	النفثا (دولار أمريكي/طن)
106.2%	4.2%	0.0%	1,505.0	الإيثيلين (دولار أمريكي/طن)
112.7%	2.8%	7.4%	835.0	اليوريا (دولار أمريكي/طن)
-8.4%	-11.4%	-1.2%	13.8	السكر (دولار أمريكي/طن)
12.6%	-7.3%	-0.6%	571.0	القمح (دولار أمريكي/طن)
13.9%	4.6%	-0.1%	73.2	القطن (دولار أمريكي/رطل)
16.8%	0.9%	1.6%	3,498.5	الألمنيوم (دولار أمريكي/طن)

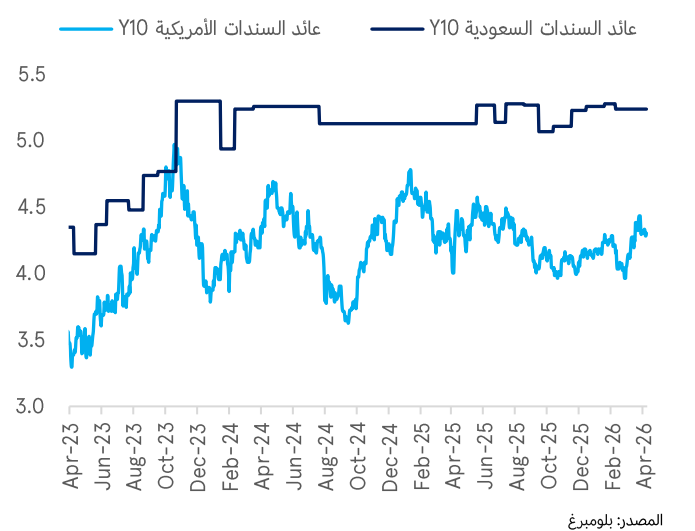
منذ بداية العام	منذ بداية الشهر	التغير اليومي	آخر إغلاق	أسعار الفائدة
(10) bps	(8) bps	(9) bps	4.76	محلية سايبور- 3 أشهر
(1) bps	(5) bps	(3) bps	5.22	محلية سايبور- 6 أشهر
(34) bps	(1) bps	(0) bps	3.67	سوفر- 3 أشهر
(37) bps	(3) bps	(0) bps	3.83	سوفر- 6 أشهر

منذ بداية العام	منذ بداية الشهر	التغير اليومي	آخر إغلاق	العملة (لكل دولار أمريكي)
0.1%	-0.0%	0.0%	3.75	ريال سعودي
0.1%	-1.7%	-0.2%	0.74	جنيه إسترليني
0.2%	-1.5%	-0.2%	0.85	يورو
1.6%	0.3%	0.2%	159.27	ين ياباني
-0.5%	-1.4%	-0.2%	0.79	فرنك سويسري
-2.3%	-0.9%	-0.0%	6.83	يوان صيني

## سعر النفط العالمي (برميل / دولار أمريكي)



## معدلات عوائد السندات (%)



\* استناداً إلى بيانات بلومبرغ، وبناءً على تقديرات الأرباح لعام 2026.

للملاحظات على تقاريرنا، يُرجى التواصل عبر البريد الإلكتروني: [research@anbcapital.com.sa](mailto:research@anbcapital.com.sa)

### إخلاء المسؤولية

تم إعداد هذا المستند من قبل شركة العربي المالية. وتم الحصول على المعلومات الواردة فيه من عدة مصادر مثل بلومبرغ، رويترز، البنك المركزي السعودي (ساما)، صندوق النقد الدولي (IMF)، الوكالة الدولية للائحة (IEA)، منظمة أوبك، تداول، وغيرها من الوكالات الوطنية والدولية. وقد بذلت شركة العربي المالية قصارى جهدها للحصول على البيانات والمعلومات من مصادر موثوقة، إلا أنها لا تضمن دقة البيانات أو المعلومات الواردة في هذا التقرير. وبالتالي، فإن العربي المالية لا تقدم أي ضمانات، سواء كانت صريحة أو ضمنية، بشأن دقة واكتمال أي من المعلومات الواردة في هذا التقرير. هذا التقرير ليس مخصصاً لتقديم نصائح استثمارية شخصية، ولا يتضمن أي توصيات بشراء أو بيع أي أوراق مالية أو أي نوع من المنتجات الاستثمارية. ولن تكون العربي المالية مسؤولة عن أي نتائج مباشرة أو غير مباشرة ناجمة عن استخدام المعلومات الواردة في هذا المستند. العربي المالية هي شركة مساهمة مقفلة سعودية برأس مال مدفوع قدره مليار ريال سعودي، وهي مرخصة من قبل هيئة السوق المالية في المملكة العربية السعودية بترخيص 37-07072 ورقم موحد 482670015، ويقع مقرها الرئيسي في 3581: المؤبد الجديد، المربع، ص.ب. 220009، الرياض 11311، المملكة العربية السعودية، هاتف: 800 124 0055