anbcapital

المتابعة اليومية للسوق

الأربعاء,١٠ ديسمبر, ٢٠٢٥

السوق الرئيسية (تاسي)

آخر إغلاق	القيمة المتداولة (مليار ريال)	أداء المؤشر	منذ بداية العام
▲ 10,699.79	▲ 4.0	▼ -11.1%	

التغير اليومي	منذ بداية الشهر	منذ بداية العام	خلال 3 أشهر	خلال 6 أشهر	التغير اليومي	خلال 3 سنوات	سنة	خلال 5 سنوات
0.7%	1.0%	-11.1%	12.4%	-12.7%	17.8%	4.4%	-11.6%	23.6%

السوق الموازية (نمو)

آخر إغلاق	القيمة المتداولة (مليون ريال)	أداء المؤشر	منذ بداية العام
▲ 23,919.40	▼ 16.2	▼ -24.0%	

التغير اليومي	منذ بداية الشهر	منذ بداية العام	خلال 3 أشهر	خلال 6 أشهر	التغير اليومي	خلال 3 سنوات	سنة	خلال 5 سنوات
0.0%	0.1%	-24.0%	3.4%	-27.7%	-16.3%	27.5%	-24.1%	20.6%

أداء المؤشر العام

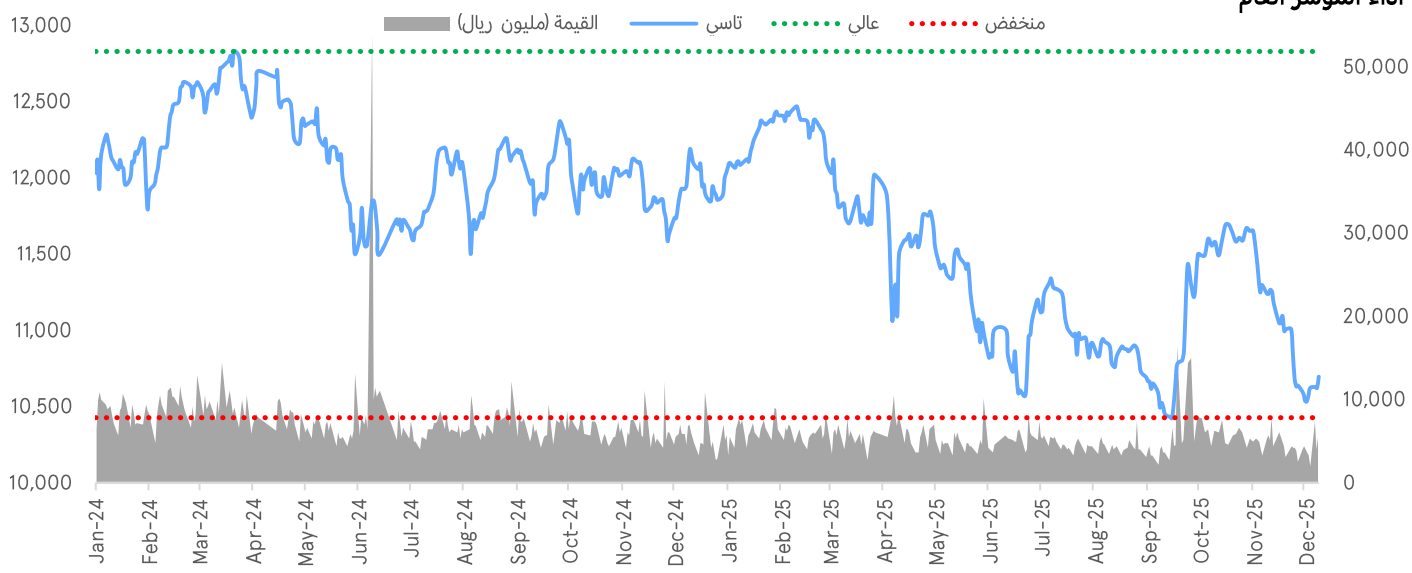

أداء الأسواق/الأخبار

- سجّلت الأسهم الأمريكية تحركات محدودة يوم الثلاثاء، إذ ترقب المستثمرون إشارات من الاحتياطي الفيدرالي وشركات الذكاء الاصطناعي الرائدة لتحديد ما إذا كان عليهم تعزيز مراكزهم أو جني الأرباح مع الاقتراب من عام 2026. وتراجع مؤشر S&P 500 بنسبة 0.1%، بينما ارتفع مؤشر ناسداك ذو الثقل التقني بنسبة 0.1%.وتراجعت الأسواق الآسيوية في تداولات هادئة صباح الأربعاء، فيما ينتظر المستثمرون مؤشرات حول مسار سياسة الاحتياطي الفيدرالي قبيل قراره الأخير بشأن أسعار الفائدة لهذا العام. وانخفض مؤشر CSI 300 بنسبة 0.8%، في حين تراجع مؤشرا هانغ سنغ ونيكاي 225 بنسبة 0.4% و0.2% على التوالي. (بلومبرغ)
- ارتفع المؤشر العام بنسبة 0.7٪ (74.3 نقطة) ليغلق عند 10,699.79. وارتفعت قيمة التداول بنسبة 17.8٪ مقارنة بالجلسة السابقة. وكان قطاع الإعلام والترفيه الأكثر ارتفاعًا، مسجلًا زيادة بنسبة 2.7٪. من بين أفضل الشركات أداءً، قفزت الشركة الوطنية للتربية والتعليم (NCLE AB) بنسبة 8.1٪، تلتها الشركة السعودية لإعادة التأمين (SAUDIRE AB) بارتفاع 4.9٪، بينما أضافت شركة أسمنت اليمامة (YACCO AB) نسبة 4.4٪. (تداول)

أخبار اقتصادية/قطاعية رئيسية

- قال معالي وزير السياحة أحمد الخطيب إن المملكة تطمح لأن تكون ضمن أكبر خمسة وجهات سياحية في العالم، مؤكدًا أن مسيرة النمو ستستمر مع طموحات لرفع مساهمة القطاع إلى ما بين 13% و15% من الناتج المحلي الإجمالي. (أرقام)
- صرّح معالي نائب رئيس مجلس إدارة صندوق التنمية الوطني (NDF)، محمد التويجري، بأن الصندوق أسهم في دفع التمويل التنموي والدعم القطاعي منذ تأسيسه عبر 12 صندوقا وبنكا تنمويًا، حيث قدّم أكثر من 52 مليار ريال خلال عام واحد، وساهم بنحو 47 مليار ريال في الناتج المحلي غير النفطي. (أرقام)

أهم أخبار الشركات

- صرّح مازن فقيه، الرئيس ورئيس مجلس إدارة شركة مستشفى الدكتور سليمان عبدالقادر فقيه (FAKEEHCA AB)، بأن سعر الاستحواذ على شركة دياغنوستكس إليت يعكس خصمًا يتراوح بين 40% و45% مقارنة بالتقييم العادل. أمّا الأثر المالي، فأوضح أنه سيكون محدودًا في المدى القريب بسبب مصاريف التشغيل والإدارة، إلا أن المساهمات ستزداد تدريجيًا مع بدء تشغيل مواقع إضافية. (أرقام)
- تخطط شركة الزيت العربية السعودية (ARAMCO AB) لبدء تصدير أول شحنة من المكثفات من معمل غاز الجافورة في شهر فبراير. وتظهر ميزانية أرامكو لعام 2026 أن المرحلة الأولى من معمل غاز الجافورة ستكتمل بإنتاج أولي يبلغ 450 مليون قدم مكعبة يوميًا. ومن المتوقع أن يصل الإنتاج إلى مستوى مستدام قدره 2 مليار قدم مكعبة يوميًا عند اكتمال المشروع بالكامل بحلول عام 2030. (أرقام)

- بدأت شركة اتحاد جروننفلدر سعدي القابضة الموحدة (CGS AB) التداول اليوم في السوق الرئيسية (تاسي) بسعر 10 ريالات للسهم. وقد طرحت الشركة 30 مليون سهم، أي ما يعادل 30% من رأس مالها. (أرقام)
- صرّح محمد الخضير، الرئيس التنفيذي لشركة الشركة الوطنية للتعليم والتعلم (NCLE AB)، بأن عدد الملتحقين في الربع الأول من 2026 حتى نهاية أكتوبر 2025 وصل إلى 35,100 طالب، دون أي زيادة في رسوم الدراسة. وأضاف أن انخفاض صافي الربح في الربع الأول من 2026 كان نتيجة اعتماد طريقة جديدة للاعتراف بالإيرادات، بينما ارتفعت الإيرادات التشغيلية بنسبة 13% ونما صافي الربح بنسبة 3% على أساس سنوي. (أرقام)
- صرّح معالي رئيس مجلس إدارة بنك التصدير والاستيراد السعودي (Saudi EXIM)، سعد الخليب، بأن إجمالي التسهيلات التي قدّمها البنك خلال العام الجاري تجاوزت 40 مليار ريال. وعلى صعيد التوزيع القطاعي، أوضح الخليب أن 60% من التسهيلات ذهبت إلى القطاع الصناعي، وأكثر من 20% إلى قطاع التعدين، فيما وُجّهت النسبة المتبقية إلى قطاعات الخدمات والتقنية والزراعة. (أرقام)
- جدّدت شركة العرض المتقن للخدمات التجارية (2P AB) تسهيلاتها المصرفية مع بنك الخليج الدولي (GIB) بقيمة إجمالية تبلغ 135 مليون ريال. (أرقام)
- حصلت شركة وجا (WAJA AB) على مشروع بقيمة 21.22 مليون ريال شامل ضريبة القيمة المضافة، لبناء مبنى دعم للقوات الخاصة للأمن البيئي (SFES) في منطقة الرياض. (أرقام)
- حصلت شركة الشرق الأوسط للكابلات المتخصصة (MESC AB) من خلال شركة الشرق الأوسط للكابلات المتخصصة ذ.م.م، على تسهيلات مصرفية متوافقة مع الشريعة بمجموع 93 مليون ريال سعودي (91 مليون درهم إماراتي) من بنك مشرق. (أرقام)
- أعلنت الهيئة العامة للطيران المدني (GACA) عن توقيع مذكرة تفاهم مع شركة الأمريكية (ACHR US) لتشغيل خدمات سيارات الأجرة الجوية في جميع أنحاء المملكة. (أرقام)
- وافقت هيئة السوق المالية (CMA) على تمكين شركة الرياض المالية من طرح وحدات صندوق الرياض للأسهم الصحية من خلال طرح عام. (أرقام)
- منحت وزارة الاستثمار السعودية بنك (HSBA LN) ترخيصًا لتأسيس مقر إقليمي لمزاولة أعماله في أسواق رأس المال وخدمات الاستشارات المالية. (أرقام)
- أعلنت شركة أم القرى للتنمية والإعمار (MASAR AB) أنها حققت نتيجة قوية بلغت 85% في أول مشاركة لها في مؤشر الاستدامة العقارية العالمي (GRESB). ويقيّم هذا المؤشر المعترف به دوليًا أداء الاستدامة والحوكمة والممارسات البيئية والاجتماعية لشركات العقار ومشاريع التطوير، في حين أن متوسط نتائج المشاركين لأول مرة يبلغ عادة 68%. (أرقام)

تقويم الأحداث

التاريخ	الشركة	الحدث
١٠- ديسمبر- ٢٠٢٥	شركة تبوك للتنمية الزراعية	الاجتماع العام غير العادى (تخفيض رأس المال إلى 184 مليون ريال سعودى)
١٠- ديسمبر- ٢٠٢٥	شركة الشرق الأوسط للكابلات المتخصصة	صرف أرباح نقدية (ريال سعودى 0.50 / للسهم)
١٠- ديسمبر- ٢٠٢٥	شركة إتحاد الخليج الأهلية للتأمين التعاونى	جمعية عمومية عادية
١٠- ديسمبر- ٢٠٢٥	الشركة الخليجية العامة للتأمين التعاونى	جمعية عمومية غير عادية
١٠- ديسمبر- ٢٠٢٥	شركة أبناء محمد حسن الناقول	جمعية عمومية غير عادية
١٠- ديسمبر- ٢٠٢٥	شركة المداواة التخصصية الطبية	صرف أرباح نقدية (ريال سعودى 0.01 / للسهم)

المصدر: أرقام، بلومبرغ

التقويم الاقتصادى

التاريخ	الحدث	الرقم السابق	التوقعات
١٠- ديسمبر- ٢٠٢٥	الإنتاج الصناعى فى السعودية (على أساس سنوى)	9.3%	-
١٠- ديسمبر- ٢٠٢٥	مخزونات النفط الخام الأمريكية الصادرة عن إدارة معلومات الطاقة الأمريكية	-	-
١٠- ديسمبر- ٢٠٢٥	قرار سعر الفائدة لمجلس الاحتياطى الفيدرالى الأمريكى	4.0%	3.8%

المصدر: أرقام، بلومبرغ، وإنفستينغ.كوم

متابعة السوق اليومية

الأربعاء،١٠ ديسمبر، ٢٠٢٥

أداء المؤشر العام خلال اليوم

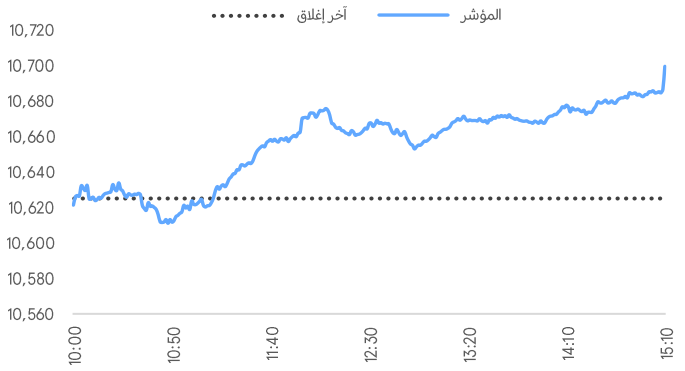

مكرر الأرباح والعائد على التوزيع التاريخي لتداول

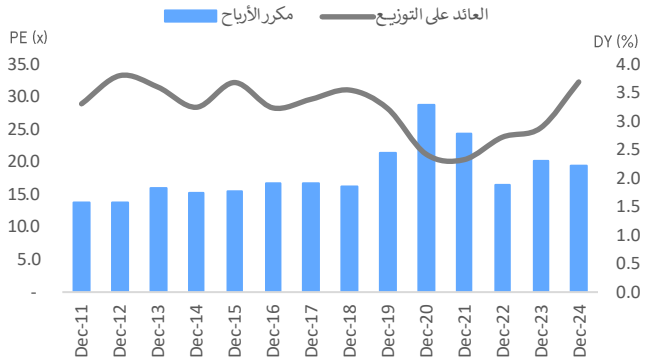

أفضل القطاعات أداءً

	آخر إغلاق	التغير اليومي	مكرر الربحية المتوقع (x)	منذ بداية العام
الإعلام والترفيه	18,224.7	2.7%	27.0	-42.9%
الخدمات الإستهلاكية	3,754.2	2.2%	30.3	-22.5%
البنوك	12,324.7	1.4%	11.7	0.5%
النقل	5,194.8	1.3%	18.4	-26.5%
السلع الرأسمالية	15,230.1	1.2%	16.9	0.4%

أضعف القطاعات أداءً

	آخر إغلاق	التغير اليومي	مكرر الربحية المتوقع (x)	منذ بداية العام
المنتجات المنزلية و الشخصية	4,768.7	-0.5%	N/A	-5.4%
تجزئة وتوزيع السلع الاستهلاكية	6,021.0	-0.4%	16.5	-28.1%
السلع طويلة الاجل	3,683.5	-0.4%	N/A	-31.9%
المواد الأساسية	5,057.6	-0.2%	37.9	-9.2%
المرافق العامة	7,506.0	-0.2%	26.3	-45.5%

أفضل الشركات أداءً

	آخر إغلاق	التغير اليومي	الحجم (مليون)	القيمة (مليون ر.س)
الشركة الوطنية للتربية و التعليم	155.0	8.1%	0.1	12.3
الشركة السعودية لإعادة التأمين	28.3	4.9%	1.0	27.1
شركة أسمنت اليمامة	24.2	4.4%	1.1	27.2
مجموعة صافولا	25.0	3.4%	0.7	18.5
الشركة الوطنية السعودية للنقل البحري	30.7	3.4%	0.4	13.0

أضعف الشركات أداءً

	آخر إغلاق	التغير اليومي	الحجم (مليون)	القيمة (مليون ر.س)
صندوق الجزيرة ريت	12.0	-2.4%	0.1	0.8
صندوق دراية ريت	5.3	-1.8%	0.1	0.5
شركة أسمنت القصيم	41.6	-1.8%	0.2	9.6
شركة تشب العربية للتأمين التعاوني	24.0	-1.7%	0.4	9.7
شركة المواساة للخدمات الطبية	69.4	-1.6%	0.4	30.5

قادة القيمة – الشركات

	آخر إغلاق	التغير اليومي	الحجم (مليون)	القيمة (مليون ر.س)
البنك الأهلي السعودي	37.6	0.4%	8.4	315.1
مصرف الراجحي	98.3	2.1%	2.9	283.5
شركة اتحاد جروننفلدر سعدي القابضة	10.1	0.8%	19.2	192.5
شركة الإتصالات السعودية	42.4	0.9%	4.4	184.3
ارامكو	24.3	0.1%	6.2	151.4

قادة الحجم – الشركات

	آخر إغلاق	التغير اليومي	الحجم (مليون)	القيمة (مليون ر.س)
شركة اتحاد جروننفلدر سعدي القابضة	10.1	0.8%	19.2	192.5
شركة أمريكانا للمطاعم العالمية بي إل سي	1.8	0.6%	17.9	31.9
البنك الأهلي السعودي	37.6	0.4%	8.4	315.1
ارامكو	24.3	0.1%	6.2	151.4
شركة الصناعات الكهربائية	12.2	3.0%	5.6	67.6

أضعف القطاعات أداءً – أداء منذ بداية العام:

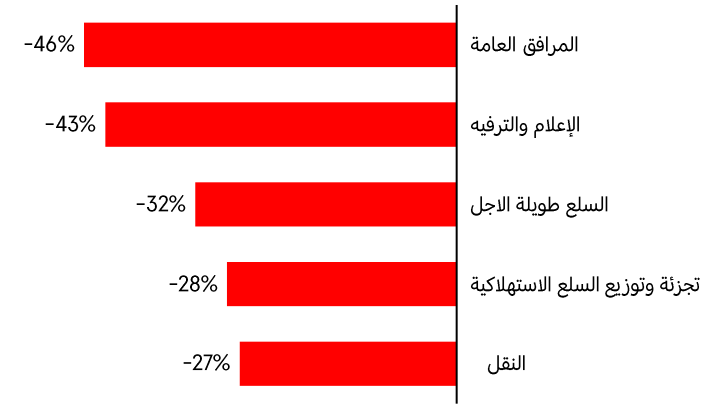

المصدر: بلومبرغ

أفضل القطاعات أداءً – أداء منذ بداية العام:

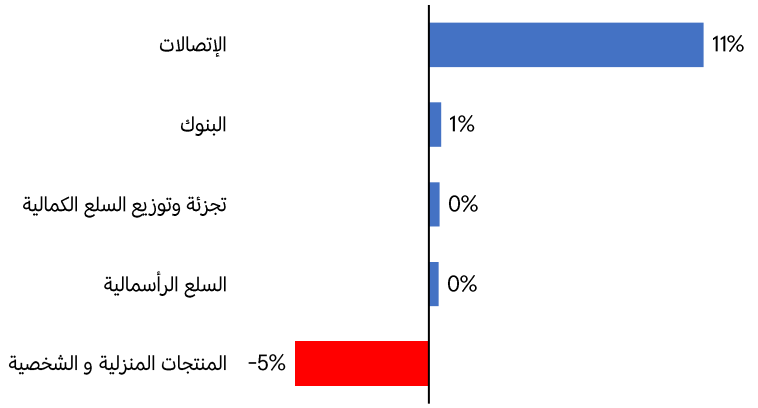

المصدر: بلومبرغ

* مأخوذ من بلومبرغ، بناءً على تقديرات الأرباح للسنة الحالية.

متابعة السوق اليومية

الأربعاء،١٠ ديسمبر، ٢٠٢٥

الأسواق العالمية	آخر إغلاق	التغير اليومي	مكرر الربحية المتوقع (x)*	منذ بداية العام
العالم (MSCI)	4,400.2	-0.1%	22.8	18.7%
الأسواق الناشئة (MSCI)	1,378.9	-0.6%	15.7	28.2%
الولايات المتحدة (S&P500)	6,840.5	-0.1%	25.7	16.3%
ناسداك مؤشر (CCMP)	23,576.5	0.1%	36.2	22.1%
المملكة المتحدة (FTSE 100)	9,642.0	-0.0%	14.3	18.0%
اليورو (STOXX 600)	577.8	-0.1%	16.3	13.8%
ألمانيا (DAX)	24,162.7	0.5%	17.7	21.4%
اليابان (NIKKEI 225)	50,655.1	0.1%	21.1	27.0%
الصين (SHCOMP)	3,909.5	-0.4%	15.1	16.6%
هونغ كونغ (HSI)	25,434.2	-1.3%	12.4	26.8%

الأسواق الإقليمية	آخر إغلاق	التغير اليومي	مكرر الربحية المتوقع (x)*	منذ بداية العام
السعودية (تداول)	10,699.8	0.7%	15.9	-11.1%
دبي (سوق دبي المالي)	6,045.0	0.8%	11.4	17.2%
أبوظبي (سوق أبوظبي للأوراق المالية)	9,989.2	0.5%	12.1	6.1%
الكويت (بورصة الكويت)	9,645.3	0.6%	19.0	23.0%
قطر (بورصة قطر)	10,777.4	0.4%	12.1	2.0%
عُمان (سوق مسقط للأوراق المالية)	5,961.5	1.2%	11.1	30.3%
البحرين (بورصة البحرين)	2,049.9	0.2%	13.7	3.2%
مصر (البورصة المصرية)	17,053.9	0.9%	20.3	52.0%
لبنان (بورصة بيروت)	1,892.3	0.1%	N/A	-28.0%
المغرب (مؤشر ماسى)	18,458.7	-0.1%	20.1	24.9%

أسعار الفائدة	آخر إغلاق	التغير اليومي	منذ بداية الشهر	منذ بداية العام
محلية سايبور- 3 أشهر	4.92	7 bps	(2) bps	(62) bps
محلية سايبور- 6 أشهر	5.18	2 bps	(2) bps	(28) bps
سوفر- 3 أشهر	4.14	(1) bps	(5) bps	(55) bps
سوفر- 6 أشهر	4.28	(0) bps	(2) bps	(75) bps

العملة (لكل دولار أمريكي)	آخر إغلاق	التغير اليومي	منذ بداية الشهر	منذ بداية العام
ريال سعودى	3.75	-0.0%	0.0%	-0.1%
جنيه إسترليني	0.75	0.2%	-0.5%	-5.9%
يورو	0.86	0.1%	-0.2%	-11.0%
ين ياباني	156.88	0.6%	0.4%	-0.2%
فرنك سويسري	0.81	-0.1%	0.3%	-11.1%
يوان صيني	7.06	-0.1%	-0.2%	-3.2%

أسعار السلع الأساسية	آخر إغلاق	التغير اليومي	منذ بداية الشهر	منذ بداية العام
غرب تكساس الوسيط(دولار /برميل)	58.3	-1.1%	-0.5%	-18.8%
خام برنت (دولار أمريكي/برميل)	61.9	-0.9%	-2.0%	-17.0%
الغاز الطبيعي (دولار/مليون وحدة حرارية)	4.6	-6.9%	-5.7%	25.9%
الذهب (دولار أمريكي/أونصة)	4,208.2	0.4%	-0.7%	60.3%
الفضة (دولار أمريكي/أونصة)	60.7	4.3%	7.4%	109.9%
النفثا (دولار أمريكي/طن)	516.6	-0.1%	-2.5%	-15.5%
الإيثيلين (دولار أمريكي/طن)	730.0	0.0%	0.7%	-21.1%
اليوريا (دولار أمريكي/طن)	402.5	0.0%	-1.1%	11.0%
السكر (دولار أمريكي/طن)	14.7	-1.0%	-3.6%	-23.8%
القمح (دولار أمريكي/طن)	536.3	0.0%	1.0%	-2.8%
القطن (دولار أمريكي/رطل)	63.9	0.3%	-1.3%	-8.4%
الألمنيوم (دولار أمريكي/طن)	2,856.5	-1.1%	-0.4%	12.0%

معدلات عوائد السندات (%)

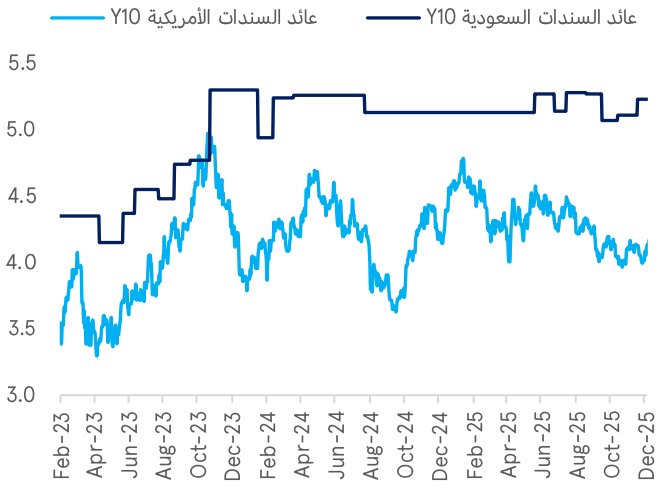

المصدر: بلومبرغ

سعر النفط العالمي (برميل/ دولار أمريكي)

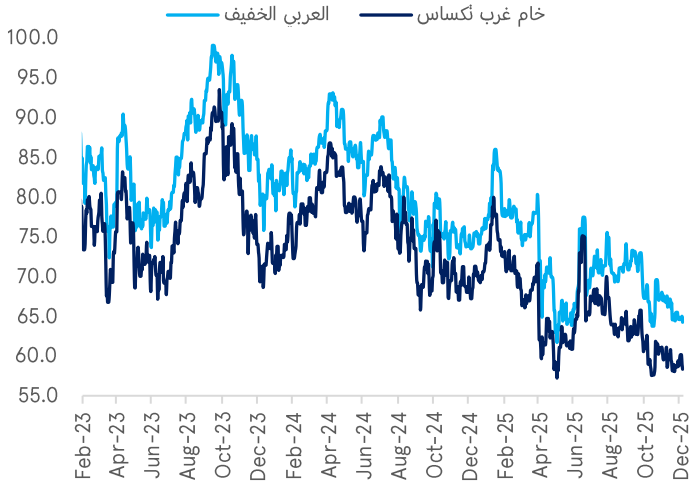

المصدر: بلومبرغ

** مأخوذ من بلومبرغ، بناءً على تقديرات الأرباح للسنة الحالية.*

للملاحظات على تقاريرنا، يُرجى التواصل عبر البريد الإلكتروني: research@anbcapital.com.sa

إخلاء المسؤولية

تم إعداد هذا المستند من قبل شركة العربي المالية .وتم الحصول على المعلومات الواردة فيه من عدة مصادر مثل بلومبيرغ، رويترز، البنك المركزي السعودي (ساما)، صندوق النقد الدولي(IMF) ، الوكالة الدولية للطاقة(IEA) ، منظمة أوبك، تداول، وغيرها من الوكالات الوطنية والدولية. وقد بذلت شركة العربي المالية قصارى جهدها للحصول على البيانات والمعلومات من مصادر موثوقة، إلا أنها لا تضمن دقة البيانات أو المعلومات الواردة في هذا التقرير. وبالتالي، فإن العربي المالية لا تقدم أي ضمانات، سواء كانت صريحة أو ضمنية، بشأن دقة واكتمال أي من المعلومات الواردة في هذا التقرير.هذا التقرير ليس مخصصًا لتقديم نصائح استثمارية شخصية، ولا يتضمن أي توصيات بشراء أو بيع أي أوراق مالية أو أي نوع من المنتجات الاستثمارية. ولن تكون العربي المالية مسؤولة عن أي نتائج مباشرة أو غير مباشرة ناجمة عن استخدام المعلومات الواردة في هذا المستند .العربي المالية هي شركة مساهمة مقفلة سعودية برأس مال مدفوع قدره مليار ريال سعودي، وهي مرخصة من قبل هيئة السوق المالية في المملكة العربية السعودية برقم ترخيص 37-07072 ورقم موحد 7001548267، ويقع مقرها الرئيسي في 3581 :المؤيد الجديد، المربع، ص.ب 220009، الرياض 11311، المملكة العربية السعودية، هاتف: 0055 124 800